

Datenblatt Migrationshintergrund Nürnberg

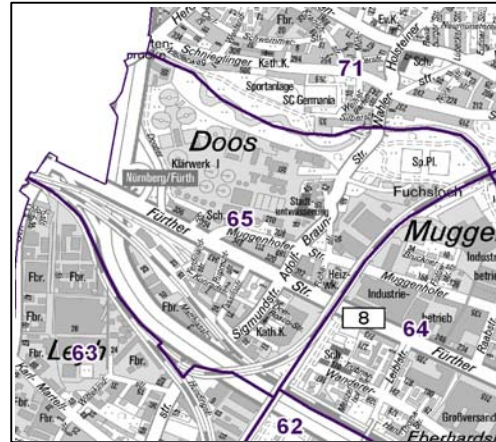
Statistischer Bezirk: 65 Muggenhof

Bevölkerung mit Hauptwohnsitz in Nürnberg nach dem Migrationshintergrund (MGH)

	Insgesamt	Deutsche ohne MGH	Menschen mit MGH		
			Deutsche mit MGH	Ausländer	Insgesamt
2008	2 006	706	469	831	1 300
2009	2 034	707	509	818	1 327
2010	2 023	701	509	813	1 322
2011	2 120	702	538	880	1 418
davon ...					
<u>nach Geschlecht</u>					
Männer	1 132	390	281	461	742
Frauen	988	312	257	419	676
<u>nach Altersgruppen</u>					
unter 3	56	13	33	10	43
3 bis unter 6	68	6	45	17	62
6 bis unter 10	98	16	60	22	82
10 bis unter 15	102	13	47	42	89
15 bis unter 18	64	10	15	39	54
18 bis unter 25	251	105	44	102	146
25 bis unter 45	741	209	134	398	532
45 bis unter 65	507	228	96	183	279
65 bis unter 80	191	78	53	60	113
80 u.m.	42	24	11	7	18
<u>nach Familienstand</u>					
ledig	1 039	367	299	373	672
verheiratet	790	205	168	417	585
verwitwet	73	34	21	18	39
geschieden	218	96	50	72	122
<u>nach Religionszugehörigkeit</u>					
evangelisch	367	267	85	15	100
katholisch	464	182	134	148	282
sonstige oder keine	1 289	253	319	717	1 036
<u>nach dem Bezugsland¹</u>					
Europa (o. Deutschland)			353	703	1 056
dar. Türkei			60	109	169
Rumänien			81	42	123
Polen			42	50	92
ehem. Jugoslawien			62	111	173
Russland			27	10	37
Griechenland			29	208	237
Italien			14	29	43
Tschechien			12	6	18
Ukraine			8	27	35
Afrika			26	39	65
Asien			134	121	255
dar. Kasachstan			28	3	31
Irak			47	52	99
Amerika, Australien, sonst.			25	17	42

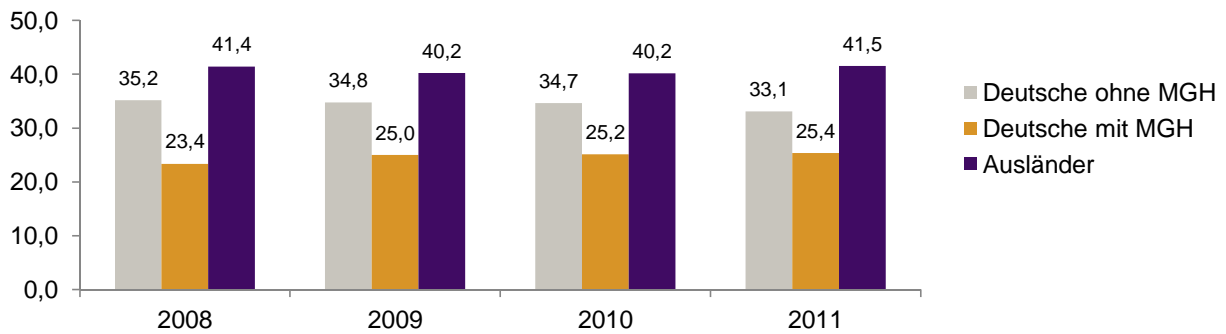
¹ Bezugsland ist bei Ausländern deren Staatsangehörigkeit, bei Deutschen mit Migrationshintergrund die zweite Staatsangehörigkeit oder das Geburtsland

Statistischer Bezirk: 65 Muggenhof

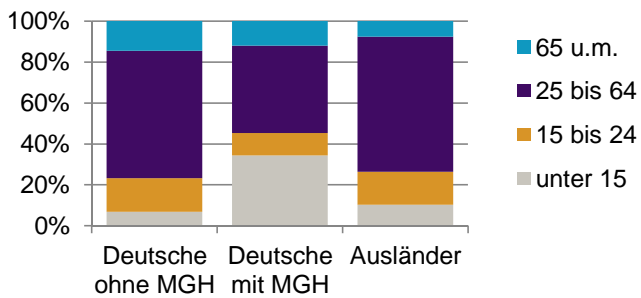


Einwohner nach Migrationshintergrund (MGH) 2008-2011

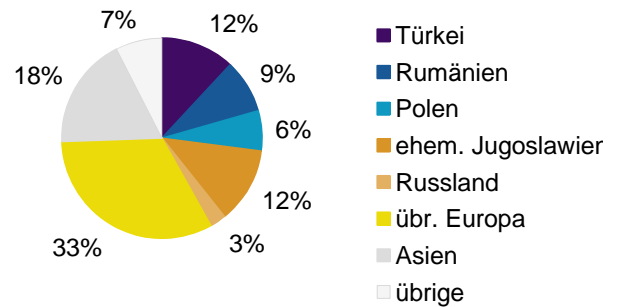
Anteil an der Gesamtbevölkerung in %



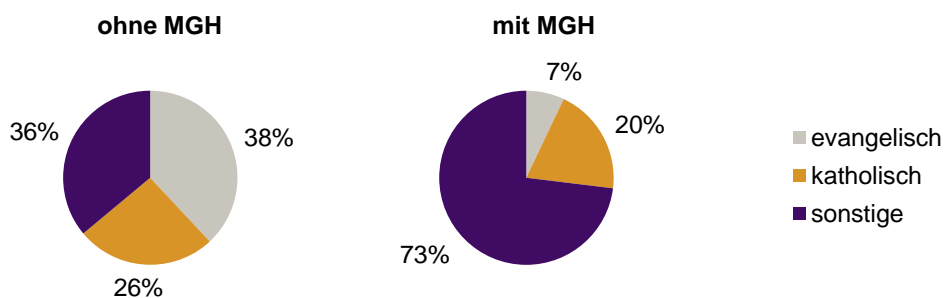
Einwohner 2011 nach MGH und Altersgruppen



Menschen mit MGH 2011 nach dem Bezugsland



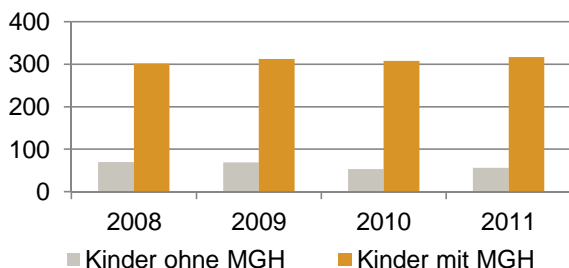
Einwohner 2011 nach MGH und Religionszugehörigkeit



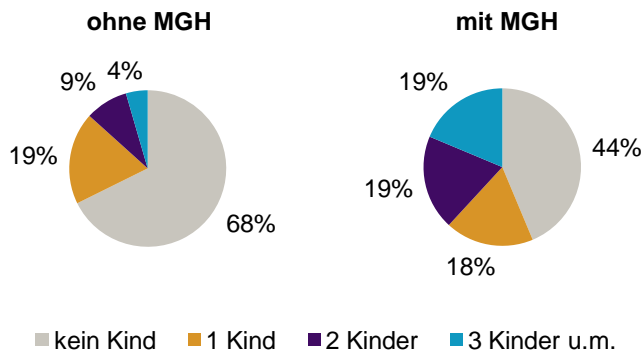
Privathaushalte und Personen in Privathaushalten nach dem Migrationshintergrund (MGH)

	Privathaushalte	Personen in Privathaushalten			
		Insgesamt	darunter Kinder unter 18 J.	darunter Personen mit MGH	darunter Kinder unter 18 J. mit MGH
2008	1 074	2 043	371	1 312	301
2009	1 081	2 062	381	1 341	312
2010	1 088	2 047	361	1 333	308
2011	1 150	2 154	373	1 433	317
davon ...					
Einpersonenhaushalte	611	611	-	311	-
<u>nach dem Alter</u>					
unter 18 Jahre	14	14	-	9	-
18 bis 35 Jahre	227	227	-	119	-
35 bis 65 Jahre	278	278	-	137	-
65 Jahre und älter	92	92	-	46	-
Mehrpersonenhaushalte	539	1 543	373	1 122	317
<u>nach der Zahl der Personen</u>					
<u>im Haushalt</u>					
2	294	588	31	336	18
3	106	318	67	239	52
4 u.m.	139	637	275	547	247
<u>nach dem Haushaltstyp</u>					
Haushalte ohne Kinder	273	629	-	396	-
Haushalte mit Kindern	203	768	373	632	317
darunter allein Erziehende	67	193	109	136	76
sonstige MPH	63	146	-	94	-
<u>nach der Zahl der Kinder im</u>					
<u>Haushalt</u>					
1	97	284	97	204	70
2	63	255	126	218	108
3 u.m.	43	229	150	210	139

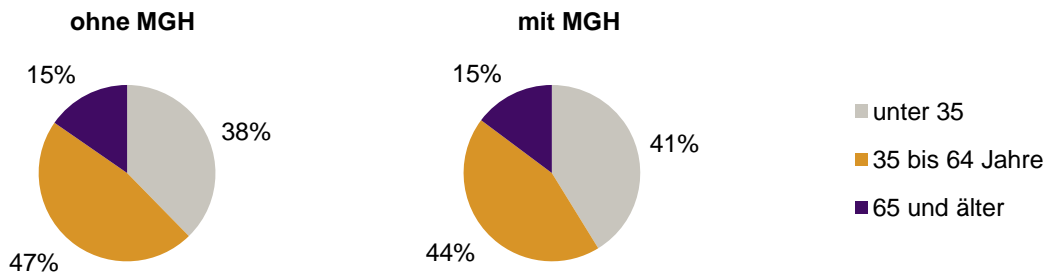
Kinder unter 18 Jahre nach MGH 2008-2011



Einwohner in Mehrpersonenhaushalten 2011 nach MGH und Zahl der Kinder im Haushalt

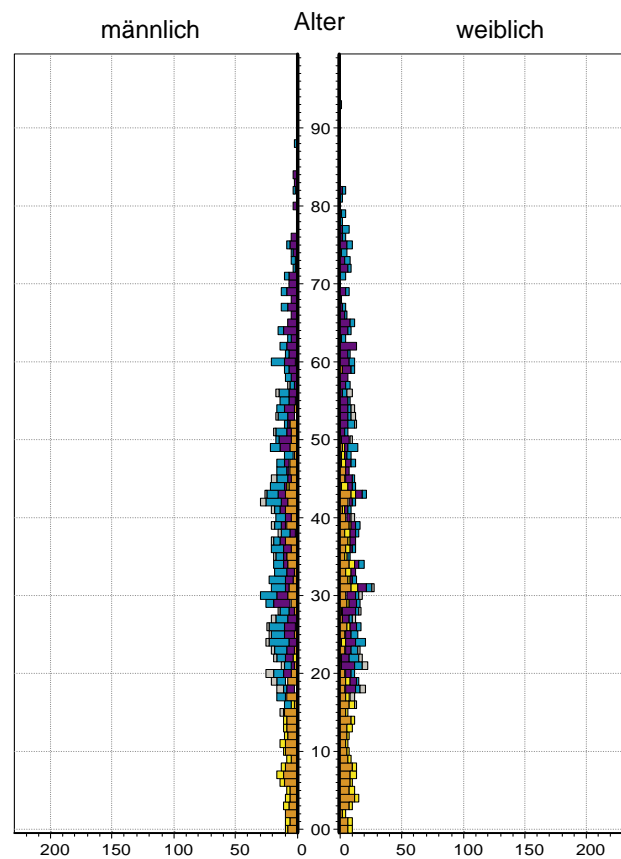


Einpersonenhaushalte 2011 nach Migrationshintergrund (MGH) und Alter



Bevölkerung am Ort der Hauptwohnung 2011
nach Migrationshintergrund

Bevölkerung in Privathaushalten 2011
nach Haushaltstypen



- Deutsche ohne MGH
- Deutsche mit MGH
- Ausländer

- Paar/Ehepaar mit Kind(ern)
- allein Erziehende
- Paar/Ehepaar ohne Kind(er)
- Einpersonenhaushalt
- sonstige Haushalte

Impressum:
Herausgeber:
Stadt Nürnberg
Amt für Stadtforschung und Statistik
für Nürnberg und Fürth
Unschlittplatz 7a
90403 Nürnberg