

Datenblatt Migrationshintergrund Nürnberg

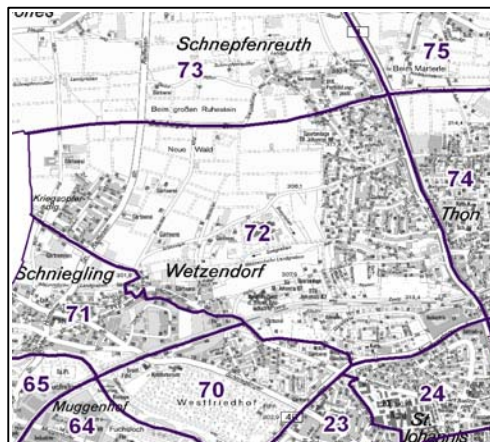
Statistischer Bezirk: 72 Wetzendorf

Bevölkerung mit Hauptwohnsitz in Nürnberg nach dem Migrationshintergrund (MGH)

	Insgesamt	Deutsche ohne MGH	Menschen mit MGH		
			Deutsche mit MGH	Ausländer	Insgesamt
2008	7 907	5 848	1 447	612	2 059
2009	8 052	5 943	1 480	629	2 109
2010	8 202	6 003	1 547	652	2 199
2011	8 401	6 096	1 617	688	2 305
davon ...					
<u>nach Geschlecht</u>					
Männer	4 138	3 001	803	334	1 137
Frauen	4 263	3 095	814	354	1 168
<u>nach Altersgruppen</u>					
unter 3	212	111	92	9	101
3 bis unter 6	212	108	93	11	104
6 bis unter 10	220	133	77	10	87
10 bis unter 15	345	227	103	15	118
15 bis unter 18	223	147	63	13	76
18 bis unter 25	566	423	101	42	143
25 bis unter 45	2 163	1 465	374	324	698
45 bis unter 65	2 773	2 171	410	192	602
65 bis unter 80	1 306	1 012	241	53	294
80 u.m.	381	299	63	19	82
<u>nach Familienstand</u>					
ledig	3 119	2 241	688	190	878
verheiratet	4 162	2 979	761	422	1 183
verwitwet	507	398	82	27	109
geschieden	613	478	86	49	135
<u>nach Religionszugehörigkeit</u>					
evangelisch	3 027	2 595	405	27	432
katholisch	2 273	1 625	489	159	648
sonstige oder keine	3 101	1 876	723	502	1 225
<u>nach dem Bezugsland¹</u>					
Europa (o. Deutschland)			1 198	569	1 767
dar. Türkei			71	75	146
Rumänien			232	23	255
Polen			269	53	322
ehem. Jugoslawien			76	111	187
Russland			178	30	208
Griechenland			37	77	114
Italien			20	35	55
Tschechien			102	15	117
Ukraine			58	39	97
Afrika			46	11	57
Asien			257	80	337
dar. Kasachstan			95	2	97
Irak			16	13	29
Amerika, Australien, sonst.			116	28	144

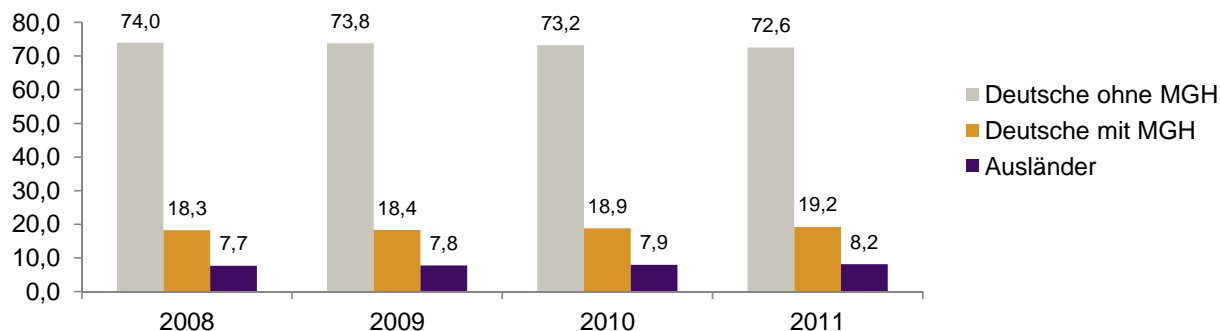
¹ Bezugsland ist bei Ausländern deren Staatsangehörigkeit, bei Deutschen mit Migrationshintergrund die zweite Staatsangehörigkeit oder das Geburtsland

Statistischer Bezirk: 72 Wetzendorf

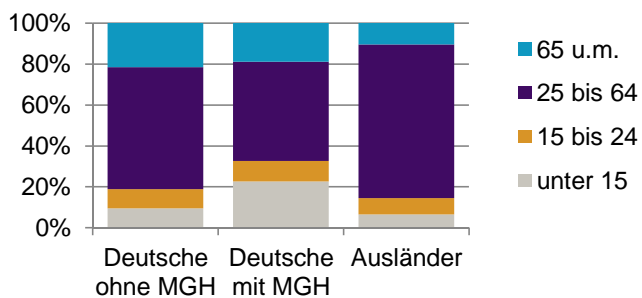


Einwohner nach Migrationshintergrund (MGH) 2008-2011

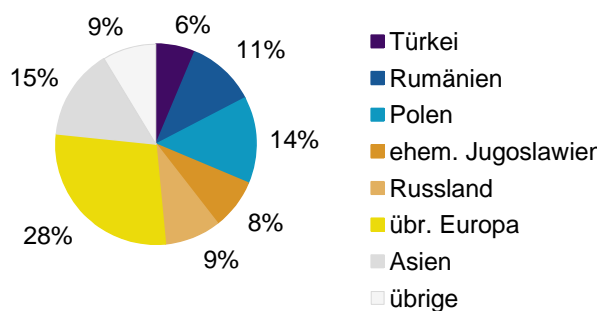
Anteil an der Gesamtbevölkerung in %



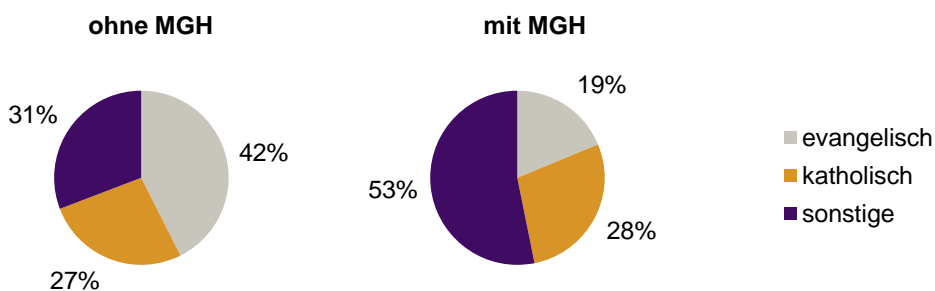
Einwohner 2011 nach MGH und Altersgruppen



Menschen mit MGH 2011 nach dem Bezugsland



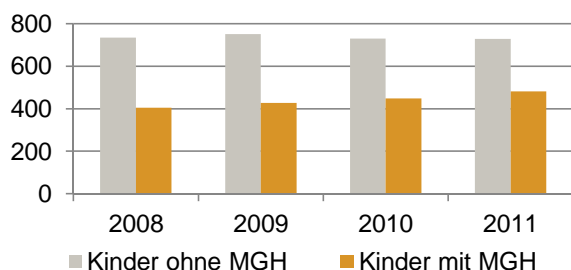
Einwohner 2011 nach MGH und Religionszugehörigkeit



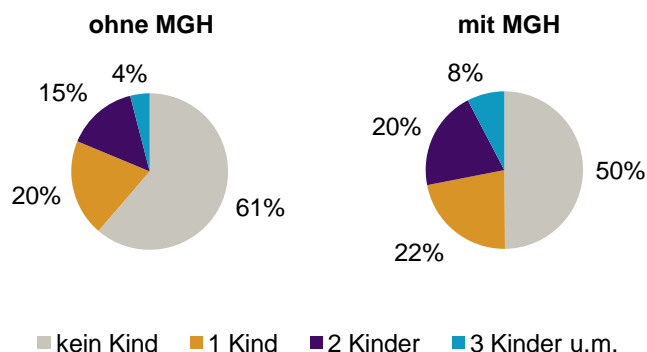
Privathaushalte und Personen in Privathaushalten nach dem Migrationshintergrund (MGH)

	Privathaushalte	Personen in Privathaushalten			
		Insgesamt	darunter Kinder unter 18 J.	darunter Personen mit MGH	darunter Kinder unter 18 J. mit MGH
2008	3 871	7 903	1 139	2 031	404
2009	3 940	8 037	1 178	2 082	427
2010	4 028	8 188	1 178	2 170	448
2011	4 142	8 390	1 210	2 276	481
davon ...					
Einpersonenhaushalte	1 656	1 656	-	318	-
<u>nach dem Alter</u>					
unter 18 Jahre	1	1	-	-	-
18 bis 35 Jahre	359	359	-	96	-
35 bis 65 Jahre	822	822	-	128	-
65 Jahre und älter	474	474	-	94	-
Mehrpersonenhaushalte	2 486	6 734	1 210	1 958	481
<u>nach der Zahl der Personen</u>					
<u>im Haushalt</u>					
2	1 380	2 760	75	692	19
3	598	1 794	348	488	119
4 u.m.	508	2 180	787	778	343
<u>nach dem Haushaltstyp</u>					
Haushalte ohne Kinder	1 523	3 526	-	869	-
Haushalte mit Kindern	790	2 829	1 210	982	481
darunter allein Erziehende	137	353	191	87	50
sonstige MPH	173	379	-	107	-
<u>nach der Zahl der Kinder im</u>					
<u>Haushalt</u>					
1	449	1 386	449	432	162
2	277	1 103	554	400	221
3 u.m.	64	340	207	150	98

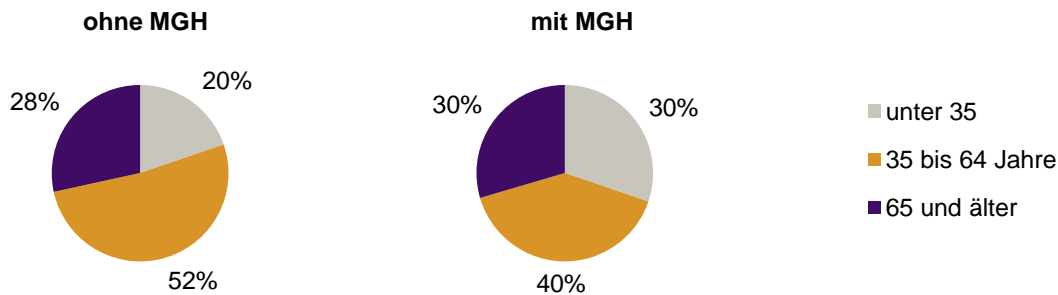
Kinder unter 18 Jahre nach MGH 2008-2011



Einwohner in Mehrpersonenhaushalten 2011 nach MGH und Zahl der Kinder im Haushalt

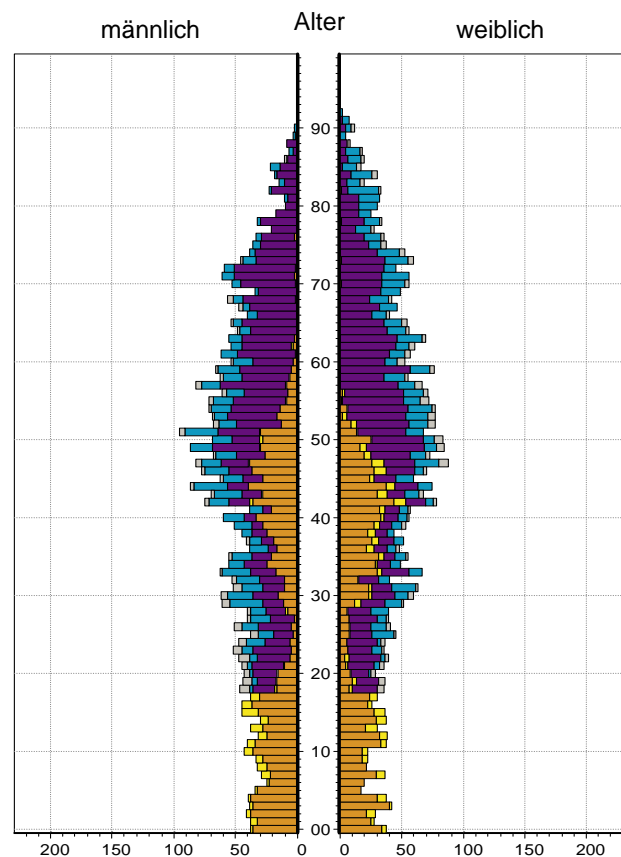



Einpersonenhaushalte 2011 nach Migrationshintergrund (MGH) und Alter



Bevölkerung am Ort der Hauptwohnung 2011
nach Migrationshintergrund

Bevölkerung in Privathaushalten 2011
nach Haushaltstypen



- Deutsche ohne MGH
- Deutsche mit MGH
- Ausländer

- Paar/Ehepaar mit Kind(ern)
- allein Erziehende
- Paar/Ehepaar ohne Kind(er)
- Einpersonenhaushalt
- sonstige Haushalte

Impressum:

Herausgeber:
Stadt Nürnberg
Amt für Stadtforschung und Statistik
für Nürnberg und Fürth
Unschlittplatz 7a
90403 Nürnberg