

## Datenblatt Migrationshintergrund Nürnberg

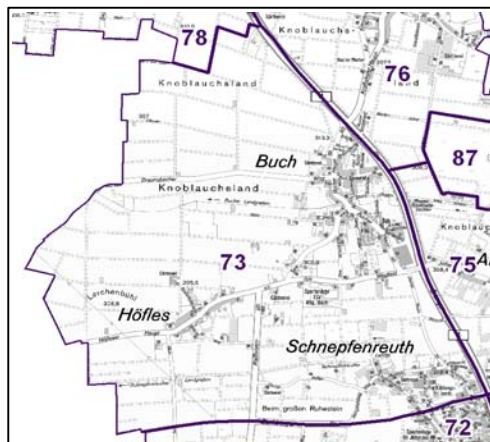
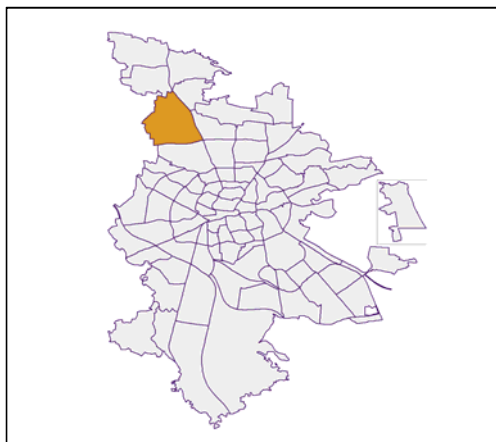
Statistischer Bezirk: 73 Buch

### Bevölkerung mit Hauptwohnsitz in Nürnberg nach dem Migrationshintergrund (MGH)

	Insgesamt	Deutsche ohne MGH	Menschen mit MGH		
			Deutsche mit MGH	Ausländer	Insgesamt
<b>2008</b>	<b>1 422</b>	<b>1 110</b>	<b>124</b>	<b>188</b>	<b>312</b>
<b>2009</b>	<b>1 442</b>	<b>1 100</b>	<b>138</b>	<b>204</b>	<b>342</b>
<b>2010</b>	<b>1 428</b>	<b>1 096</b>	<b>134</b>	<b>198</b>	<b>332</b>
<b>2011</b>	<b>1 432</b>	<b>1 105</b>	<b>139</b>	<b>188</b>	<b>327</b>
davon ...					
<b><u>nach Geschlecht</u></b>					
Männer	730	544	71	115	186
Frauen	702	561	68	73	141
<b><u>nach Altersgruppen</u></b>					
unter 3	42	31	11	-	11
3 bis unter 6	32	23	9	-	9
6 bis unter 10	51	35	14	2	16
10 bis unter 15	68	44	16	8	24
15 bis unter 18	48	38	7	3	10
18 bis unter 25	111	81	8	22	30
25 bis unter 45	423	301	31	91	122
45 bis unter 65	424	351	24	49	73
65 bis unter 80	172	145	15	12	27
80 u.m.	61	56	4	1	5
<b><u>nach Familienstand</u></b>					
ledig	567	421	77	69	146
verheiratet	689	538	49	102	151
verwitwet	94	81	7	6	13
geschieden	82	65	6	11	17
<b><u>nach Religionszugehörigkeit</u></b>					
evangelisch	802	759	37	6	43
katholisch	298	178	46	74	120
sonstige oder keine	332	168	56	108	164
<b><u>nach dem Bezugsland<sup>1</sup></u></b>					
Europa (o. Deutschland)			96	171	267
dar. Türkei			9	22	31
Rumänien			20	31	51
Polen			17	51	68
ehem. Jugoslawien			6	22	28
Russland			7	7	14
Griechenland			2	8	10
Italien			6	13	19
Tschechien			12	3	15
Ukraine			3	2	5
Afrika			7	3	10
Asien			21	5	26
dar. Kasachstan			4	-	4
Irak			-	-	-
Amerika, Australien, sonst.			15	9	24

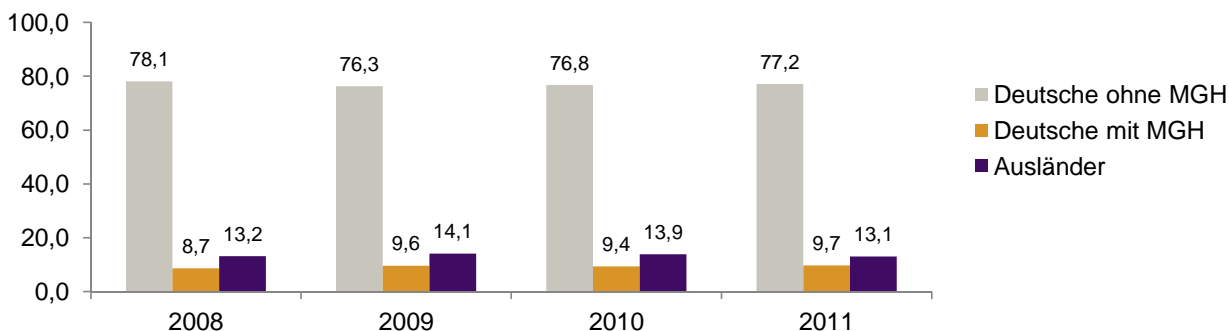
<sup>1</sup> Bezugsland ist bei Ausländern deren Staatsangehörigkeit, bei Deutschen mit Migrationshintergrund die zweite Staatsangehörigkeit oder das Geburtsland

Statistischer Bezirk: 73 Buch

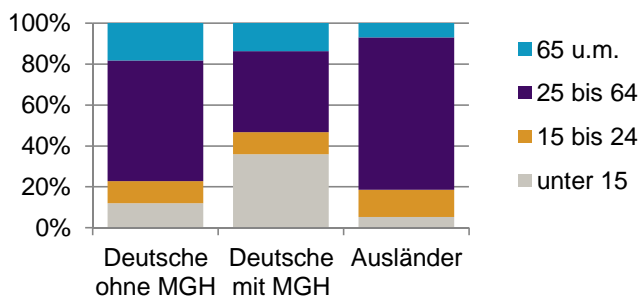


Einwohner nach Migrationshintergrund (MGH) 2008-2011

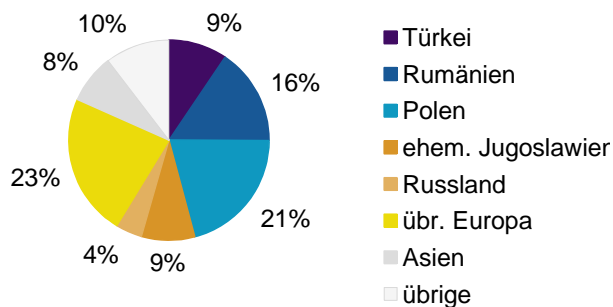
Anteil an der Gesamtbevölkerung in %



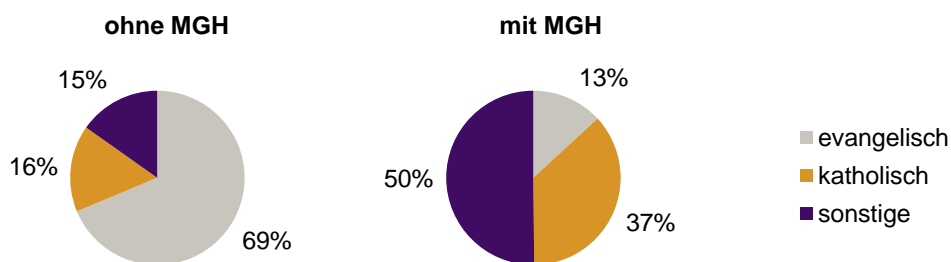
Einwohner 2011 nach MGH und Altersgruppen



Menschen mit MGH 2011 nach dem Bezugsland



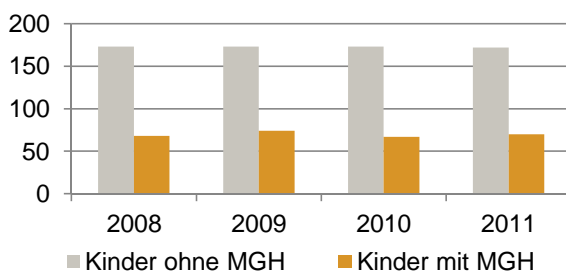
Einwohner 2011 nach MGH und Religionszugehörigkeit



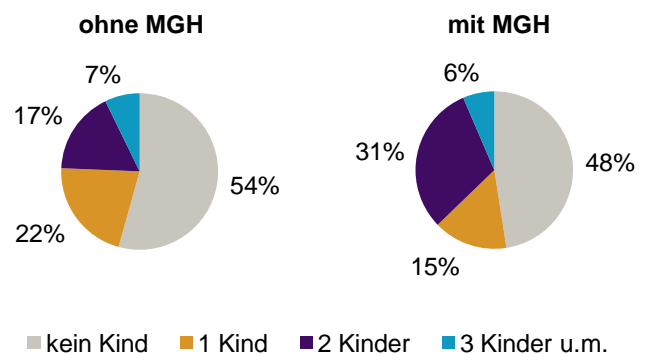
**Privathaushalte und Personen in Privathaushalten nach dem Migrationshintergrund (MGH)**

	Privathaushalte	Personen in Privathaushalten			
		Insgesamt	darunter Kinder unter 18 J.	darunter Personen mit MGH	darunter Kinder unter 18 J. mit MGH
<b>2008</b>	<b>650</b>	<b>1 432</b>	<b>241</b>	<b>312</b>	<b>68</b>
<b>2009</b>	<b>658</b>	<b>1 453</b>	<b>247</b>	<b>344</b>	<b>74</b>
<b>2010</b>	<b>653</b>	<b>1 436</b>	<b>240</b>	<b>332</b>	<b>67</b>
<b>2011</b>	<b>657</b>	<b>1 440</b>	<b>242</b>	<b>328</b>	<b>70</b>
davon ...					
<b>Einpersonenhaushalte</b>	<b>251</b>	<b>251</b>	<b>-</b>	<b>65</b>	<b>-</b>
<b><u>nach dem Alter</u></b>					
unter 18 Jahre	1	1	-	-	-
18 bis 35 Jahre	66	66	-	23	-
35 bis 65 Jahre	125	125	-	33	-
65 Jahre und älter	59	59	-	9	-
<b>Mehrpersonenhaushalte</b>	<b>406</b>	<b>1 189</b>	<b>242</b>	<b>263</b>	<b>70</b>
<b><u>nach der Zahl der Personen</u></b>					
<b><u>im Haushalt</u></b>					
2	187	374	9	67	1
3	108	324	63	59	14
4 u.m.	111	491	170	137	55
<b><u>nach dem Haushaltstyp</u></b>					
Haushalte ohne Kinder	222	548	-	106	-
Haushalte mit Kindern	149	561	242	138	70
darunter allein Erziehende	18	47	24	6	3
sonstige MPH	35	80	-	19	-
<b><u>nach der Zahl der Kinder im</u></b>					
<b><u>Haushalt</u></b>					
1	76	238	76	40	17
2	58	239	116	81	42
3 u.m.	15	84	50	17	11

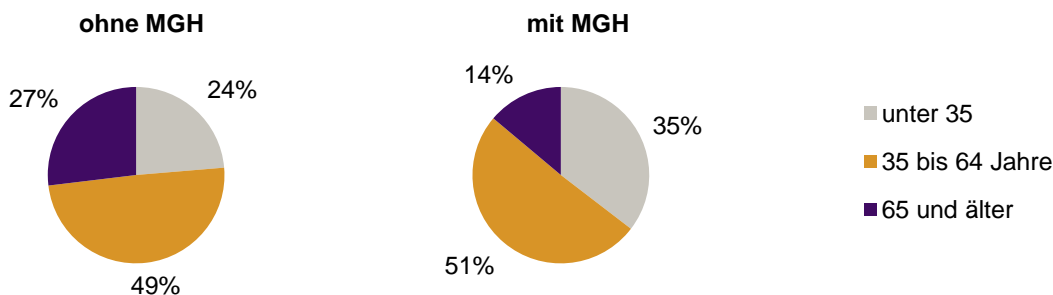
**Kinder unter 18 Jahre nach MGH 2008-2011**



**Einwohner in Mehrpersonenhaushalten 2011 nach MGH und Zahl der Kinder im Haushalt**


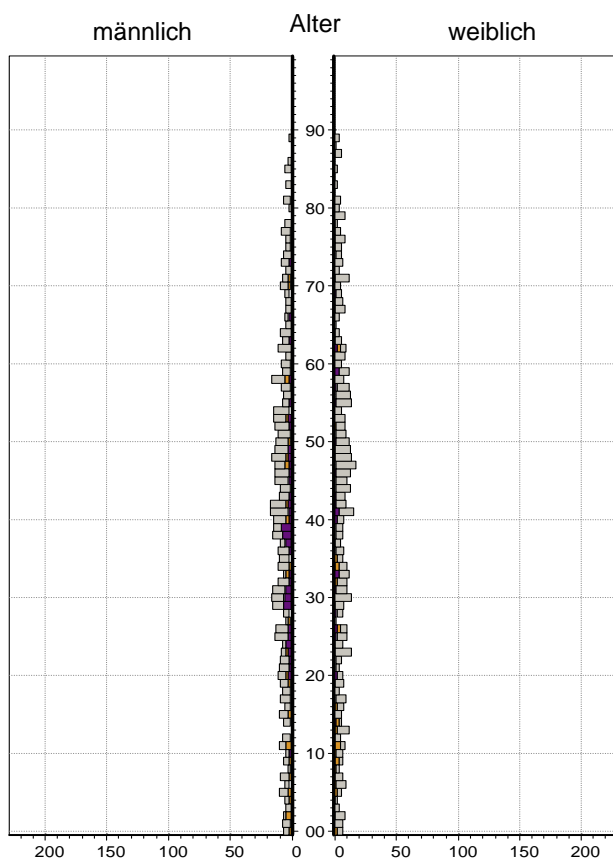


Einpersonenhaushalte 2011 nach Migrationshintergrund (MGH) und Alter



Bevölkerung am Ort der Hauptwohnung 2011  
nach Migrationshintergrund

Bevölkerung in Privathaushalten 2011  
nach Haushaltstypen



- Deutsche ohne MGH
- Deutsche mit MGH
- Ausländer

- Paar/Ehepaar mit Kind(ern)
- allein Erziehende
- Paar/Ehepaar ohne Kind(er)
- Einpersonenhaushalt
- sonstige Haushalte

**Impressum:**

Herausgeber:  
Stadt Nürnberg  
Amt für Stadtforschung und Statistik  
für Nürnberg und Fürth  
Unschlittplatz 7a  
90403 Nürnberg