

## Datenblatt Migrationshintergrund Nürnberg

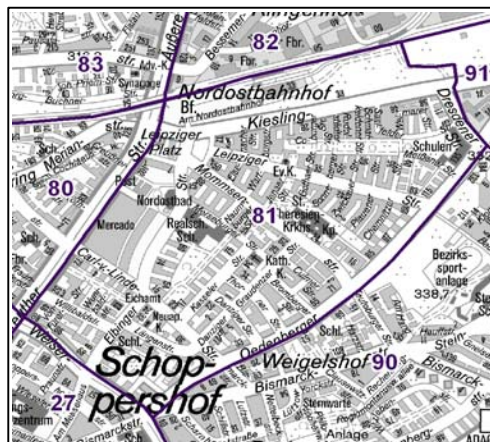
Statistischer Bezirk: 81 Schoppershof

### Bevölkerung mit Hauptwohnsitz in Nürnberg nach dem Migrationshintergrund (MGH)

	Insgesamt	Deutsche ohne MGH	Menschen mit MGH		
			Deutsche mit MGH	Ausländer	Insgesamt
<b>2008</b>	<b>7 647</b>	<b>4 364</b>	<b>1 634</b>	<b>1 649</b>	<b>3 283</b>
<b>2009</b>	<b>7 484</b>	<b>4 248</b>	<b>1 661</b>	<b>1 575</b>	<b>3 236</b>
<b>2010</b>	<b>7 506</b>	<b>4 211</b>	<b>1 723</b>	<b>1 572</b>	<b>3 295</b>
<b>2011</b>	<b>7 532</b>	<b>4 229</b>	<b>1 728</b>	<b>1 575</b>	<b>3 303</b>
davon ...					
<b><u>nach Geschlecht</u></b>					
Männer	3 581	1 989	848	744	1 592
Frauen	3 951	2 240	880	831	1 711
<b><u>nach Altersgruppen</u></b>					
unter 3	213	83	115	15	130
3 bis unter 6	210	66	130	14	144
6 bis unter 10	266	74	151	41	192
10 bis unter 15	320	110	129	81	210
15 bis unter 18	157	60	39	58	97
18 bis unter 25	635	386	126	123	249
25 bis unter 45	2 295	1 205	439	651	1 090
45 bis unter 65	1 872	1 134	322	416	738
65 bis unter 80	1 120	764	205	151	356
80 u.m.	444	347	72	25	97
<b><u>nach Familienstand</u></b>					
ledig	3 437	2 017	886	534	1 420
verheiratet	2 718	1 321	600	797	1 397
verwitwet	535	375	88	72	160
geschieden	842	516	154	172	326
<b><u>nach Religionszugehörigkeit</u></b>					
evangelisch	2 104	1 725	330	49	379
katholisch	1 821	1 143	417	261	678
sonstige oder keine	3 607	1 361	981	1 265	2 246
<b><u>nach dem Bezugsland<sup>1</sup></u></b>					
Europa (o. Deutschland)			1 177	1 213	2 390
dar. Türkei			189	372	561
Rumänien			189	45	234
Polen			220	66	286
ehem. Jugoslawien			118	232	350
Russland			136	92	228
Griechenland			25	68	93
Italien			32	64	96
Tschechien			91	16	107
Ukraine			67	124	191
Afrika			151	109	260
Asien			286	211	497
dar. Kasachstan			108	12	120
Irak			60	51	111
Amerika, Australien, sonst.			114	42	156

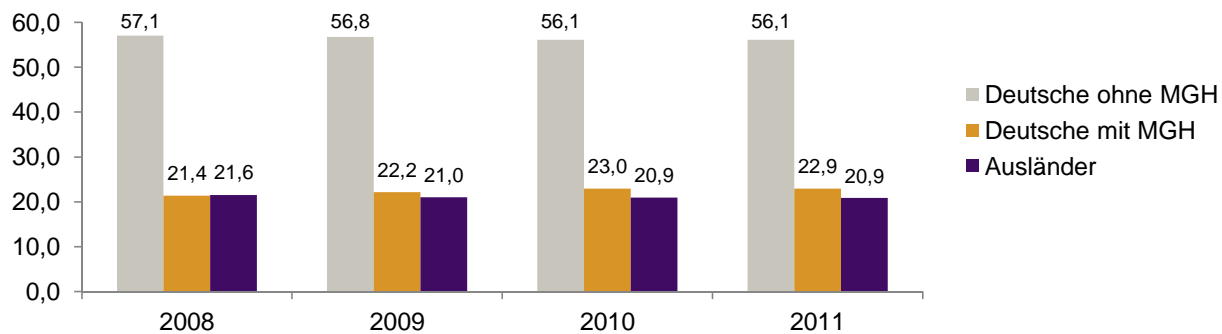
<sup>1</sup> Bezugsland ist bei Ausländern deren Staatsangehörigkeit, bei Deutschen mit Migrationshintergrund die zweite Staatsangehörigkeit oder das Geburtsland

Statistischer Bezirk: 81 Schoppershof

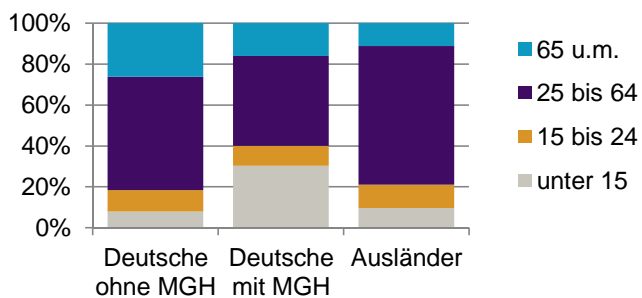


Einwohner nach Migrationshintergrund (MGH) 2008-2011

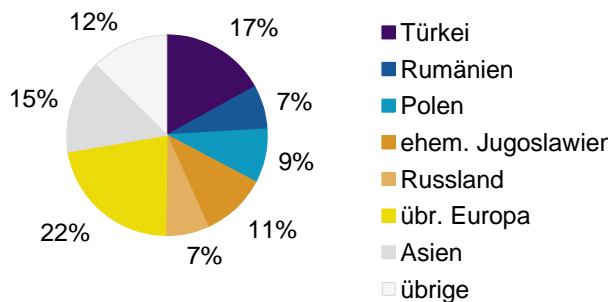
Anteil an der Gesamtbevölkerung in %



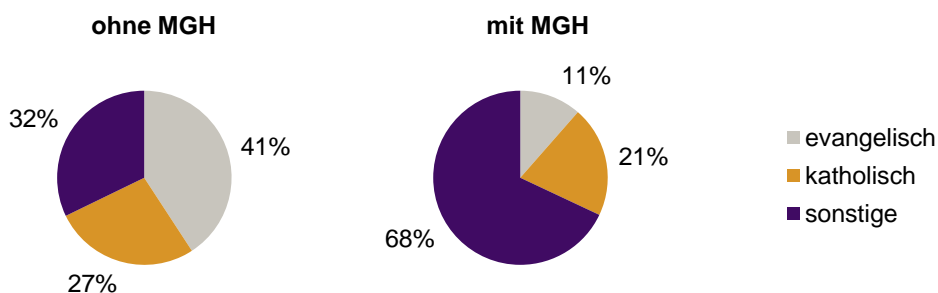
Einwohner 2011 nach MGH und Altersgruppen



Menschen mit MGH 2011 nach dem Bezugsland



Einwohner 2011 nach MGH und Religionszugehörigkeit

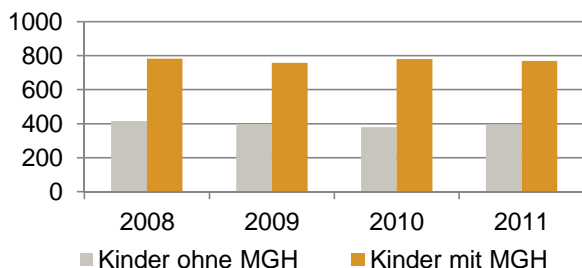


Statistischer Bezirk: 81 Schoppershof

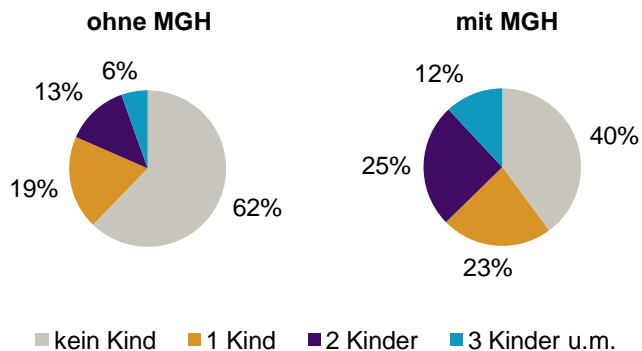
**Privathaushalte und Personen in Privathaushalten nach dem Migrationshintergrund (MGH)**

	Privathaushalte	Personen in Privathaushalten			
		Insgesamt	darunter Kinder unter 18 J.	darunter Personen mit MGH	darunter Kinder unter 18 J. mit MGH
<b>2008</b>	<b>4 399</b>	<b>7 685</b>	<b>1 198</b>	<b>3 284</b>	<b>783</b>
<b>2009</b>	<b>4 296</b>	<b>7 504</b>	<b>1 156</b>	<b>3 235</b>	<b>758</b>
<b>2010</b>	<b>4 322</b>	<b>7 524</b>	<b>1 160</b>	<b>3 295</b>	<b>780</b>
<b>2011</b>	<b>4 342</b>	<b>7 544</b>	<b>1 164</b>	<b>3 302</b>	<b>769</b>
davon ...					
<b>Einpersonenhaushalte</b>	<b>2 490</b>	<b>2 490</b>	<b>-</b>	<b>697</b>	<b>-</b>
<b><u>nach dem Alter</u></b>					
unter 18 Jahre	7	7	-	4	-
18 bis 35 Jahre	706	706	-	189	-
35 bis 65 Jahre	1 067	1 067	-	315	-
65 Jahre und älter	710	710	-	189	-
<b>Mehrpersonenhaushalte</b>	<b>1 852</b>	<b>5 054</b>	<b>1 164</b>	<b>2 605</b>	<b>769</b>
<b><u>nach der Zahl der Personen</u></b>					
<b><u>im Haushalt</u></b>					
2	1 061	2 122	127	814	67
3	399	1 197	295	654	177
4 u.m.	392	1 735	742	1 137	525
<b><u>nach dem Haushaltstyp</u></b>					
Haushalte ohne Kinder	949	2 141	-	857	-
Haushalte mit Kindern	708	2 491	1 164	1 567	769
darunter allein Erziehende	242	651	364	325	181
sonstige MPH	195	422	-	181	-
<b><u>nach der Zahl der Kinder im</u></b>					
<b><u>Haushalt</u></b>					
1	373	1 068	373	595	219
2	251	978	502	661	348
3 u.m.	84	445	289	311	202

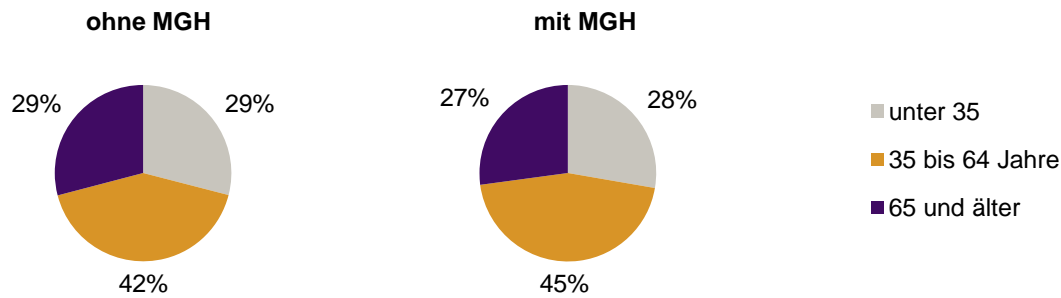
**Kinder unter 18 Jahre nach MGH 2008-2011**



**Einwohner in Mehrpersonenhaushalten 2011 nach MGH und Zahl der Kinder im Haushalt**

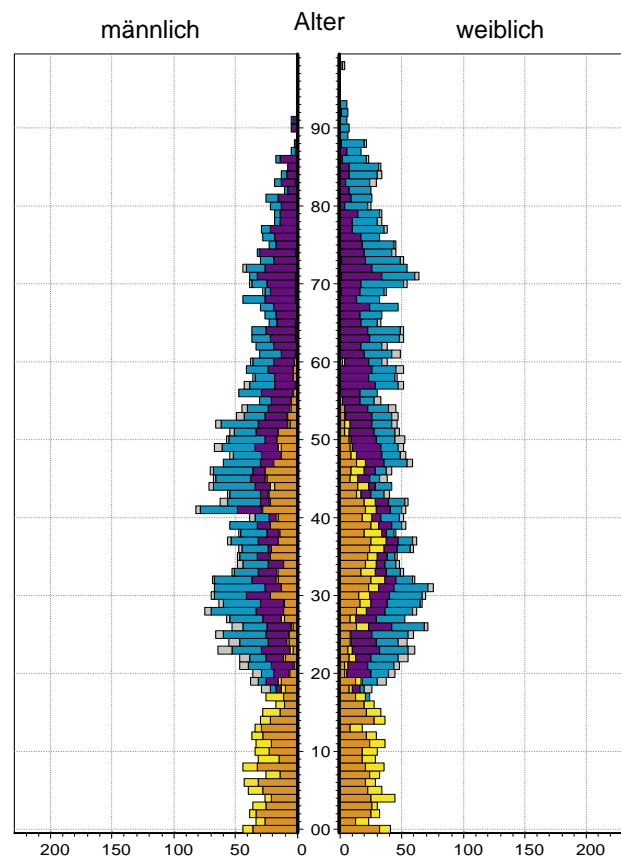
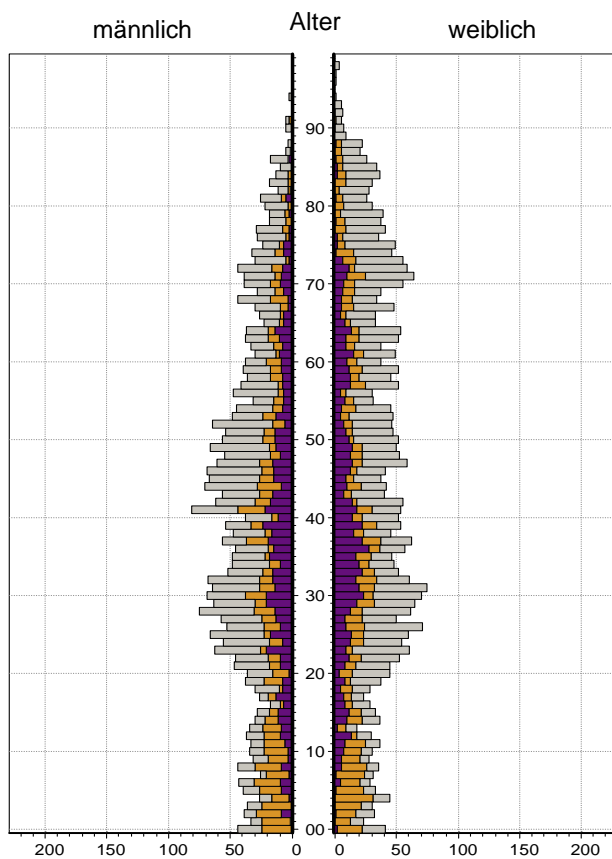


Einpersonenhaushalte 2011 nach Migrationshintergrund (MGH) und Alter



Bevölkerung am Ort der Hauptwohnung 2011  
nach Migrationshintergrund

Bevölkerung in Privathaushalten 2011  
nach Haushaltstypen



- Deutsche ohne MGH
- Deutsche mit MGH
- Ausländer

- Paar/Ehepaar mit Kind(ern)
- allein Erziehende
- Paar/Ehepaar ohne Kind(er)
- Einpersonenhaushalt
- sonstige Haushalte

**Impressum:**  
Herausgeber:  
Stadt Nürnberg  
Amt für Stadtforschung und Statistik  
für Nürnberg und Fürth  
Unschlittplatz 7a  
90403 Nürnberg