

Datenblatt Migrationshintergrund Nürnberg

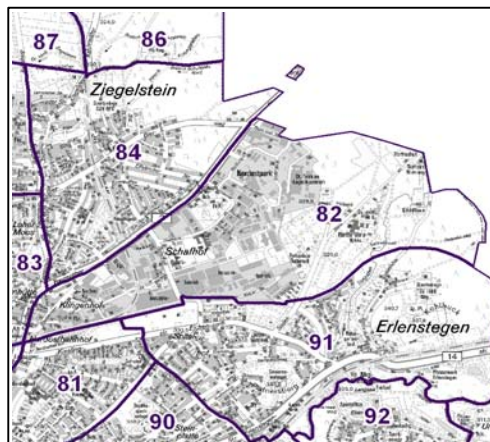
Statistischer Bezirk: 82 Schafhof

Bevölkerung mit Hauptwohnsitz in Nürnberg nach dem Migrationshintergrund (MGH)

	Insgesamt	Deutsche ohne MGH	Menschen mit MGH		
			Deutsche mit MGH	Ausländer	Insgesamt
2008	1 939	1 228	341	370	711
2009	1 974	1 227	375	372	747
2010	2 037	1 241	373	423	796
2011	2 169	1 225	436	508	944
davon ...					
<u>nach Geschlecht</u>					
Männer	1 038	498	198	342	540
Frauen	1 131	727	238	166	404
<u>nach Altersgruppen</u>					
unter 3	43	18	23	2	25
3 bis unter 6	54	20	23	11	34
6 bis unter 10	61	18	29	14	43
10 bis unter 15	74	31	20	23	43
15 bis unter 18	45	15	17	13	30
18 bis unter 25	205	73	31	101	132
25 bis unter 45	576	259	107	210	317
45 bis unter 65	499	311	89	99	188
65 bis unter 80	323	235	56	32	88
80 u.m.	289	245	41	3	44
<u>nach Familienstand</u>					
ledig	938	476	200	262	462
verheiratet	756	401	156	199	355
verwitwet	260	211	37	12	49
geschieden	215	137	43	35	78
<u>nach Religionszugehörigkeit</u>					
evangelisch	638	507	118	13	131
katholisch	508	297	113	98	211
sonstige oder keine	1 023	421	205	397	602
<u>nach dem Bezugsland¹</u>					
Europa (o. Deutschland)			318	260	578
dar. Türkei			41	37	78
Rumänien			42	6	48
Polen			77	5	82
ehem. Jugoslawien			13	49	62
Russland			59	49	108
Griechenland			-	6	6
Italien			9	52	61
Tschechien			27	3	30
Ukraine			15	25	40
Afrika			9	32	41
Asien			97	199	296
dar. Kasachstan			54	12	66
Irak			21	105	126
Amerika, Australien, sonst.			12	17	29

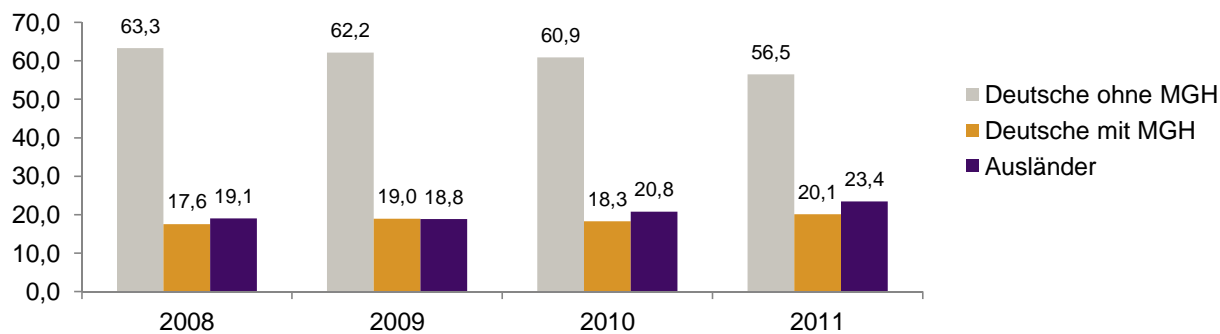
¹ Bezugsland ist bei Ausländern deren Staatsangehörigkeit, bei Deutschen mit Migrationshintergrund die zweite Staatsangehörigkeit oder das Geburtsland

Statistischer Bezirk: 82 Schafhof

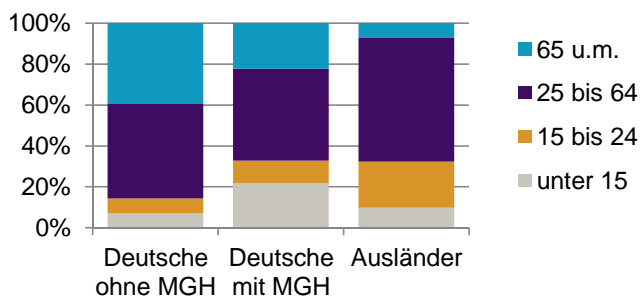


Einwohner nach Migrationshintergrund (MGH) 2008-2011

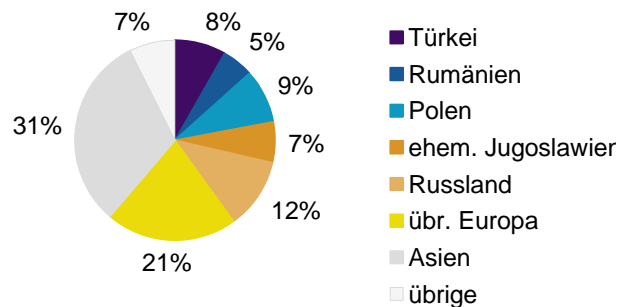
Anteil an der Gesamtbevölkerung in %



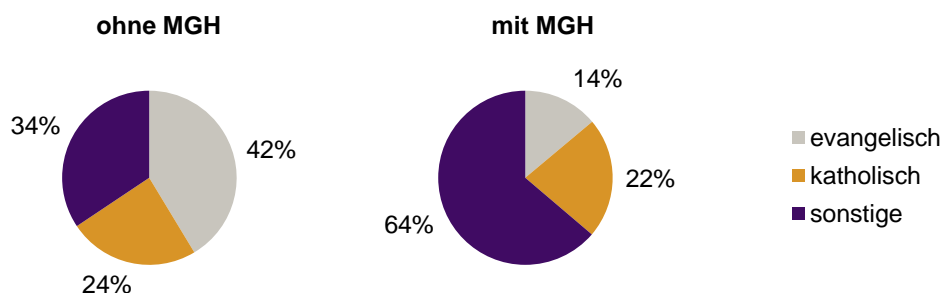
Einwohner 2011 nach MGH und Altersgruppen



Menschen mit MGH 2011 nach dem Bezugsland



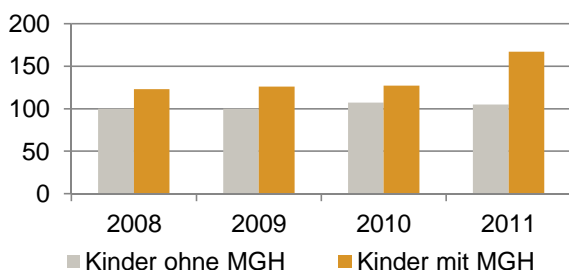
Einwohner 2011 nach MGH und Religionszugehörigkeit



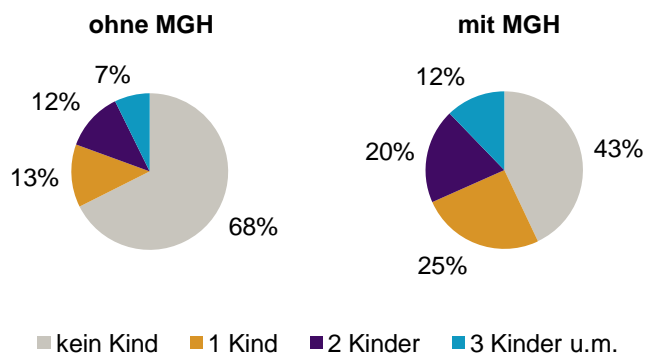
Privathaushalte und Personen in Privathaushalten nach dem Migrationshintergrund (MGH)

	Privathaushalte	Personen in Privathaushalten			
		Insgesamt	darunter Kinder unter 18 J.	darunter Personen mit MGH	darunter Kinder unter 18 J. mit MGH
2008	864	1 629	223	566	123
2009	896	1 683	226	604	126
2010	890	1 679	234	622	127
2011	944	1 808	272	756	167
davon ...					
Einpersonenhaushalte	469	469	-	118	-
<u>nach dem Alter</u>					
unter 18 Jahre	20	20	-	3	-
18 bis 35 Jahre	106	106	-	40	-
35 bis 65 Jahre	182	182	-	38	-
65 Jahre und älter	161	161	-	37	-
Mehrpersonenhaushalte	475	1 339	272	638	167
<u>nach der Zahl der Personen</u>					
<u>im Haushalt</u>					
2	268	536	16	193	10
3	105	315	63	157	40
4 u.m.	102	488	193	288	117
<u>nach dem Haushaltstyp</u>					
Haushalte ohne Kinder	267	614	-	234	-
Haushalte mit Kindern	155	591	272	364	167
darunter allein Erziehende	38	121	73	58	32
sonstige MPH	53	134	-	40	-
<u>nach der Zahl der Kinder im</u>					
<u>Haushalt</u>					
1	81	253	81	162	55
2	52	209	104	124	62
3 u.m.	22	129	87	78	50

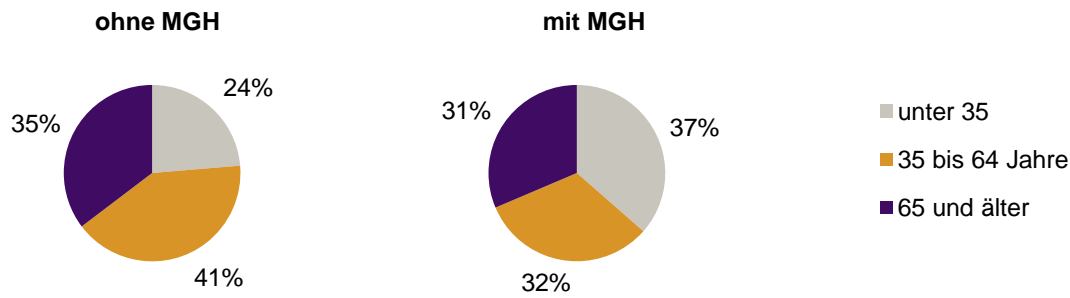
Kinder unter 18 Jahre nach MGH 2008-2011




Einwohner in Mehrpersonenhaushalten 2011 nach MGH und Zahl der Kinder im Haushalt




Einpersonenhaushalte 2011 nach Migrationshintergrund (MGH) und Alter



Bevölkerung am Ort der Hauptwohnung 2011
nach Migrationshintergrund



Bevölkerung in Privathaushalten 2011
nach Haushaltstypen



- Deutsche ohne MGH
- Deutsche mit MGH
- Ausländer

- Paar/Ehepaar mit Kind(ern)
- allein Erziehende
- Paar/Ehepaar ohne Kind(er)
- Einpersonenhaushalt
- sonstige Haushalte

Impressum:
Herausgeber:
Stadt Nürnberg
Amt für Stadtforschung und Statistik
für Nürnberg und Fürth
Unschlittplatz 7a
90403 Nürnberg