

## Datenblatt Migrationshintergrund Nürnberg

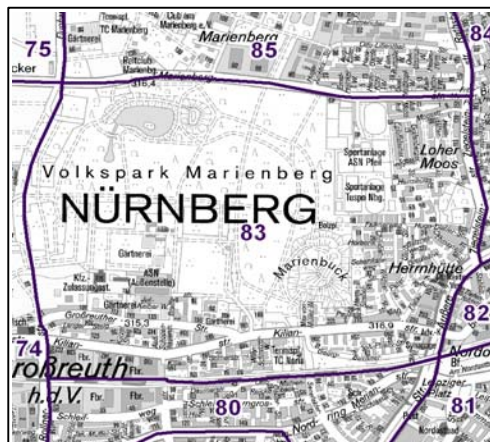
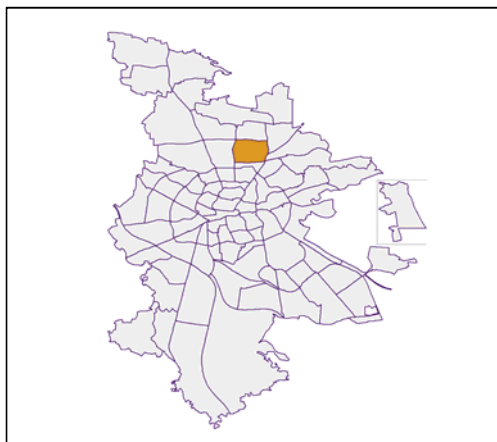
Statistischer Bezirk: 83 Marienberg

### Bevölkerung mit Hauptwohnsitz in Nürnberg nach dem Migrationshintergrund (MGH)

	Insgesamt	Deutsche ohne MGH	Menschen mit MGH		
			Deutsche mit MGH	Ausländer	Insgesamt
<b>2008</b>	<b>4 053</b>	<b>3 321</b>	<b>519</b>	<b>213</b>	<b>732</b>
<b>2009</b>	<b>4 076</b>	<b>3 306</b>	<b>554</b>	<b>216</b>	<b>770</b>
<b>2010</b>	<b>4 083</b>	<b>3 292</b>	<b>569</b>	<b>222</b>	<b>791</b>
<b>2011</b>	<b>4 118</b>	<b>3 265</b>	<b>585</b>	<b>268</b>	<b>853</b>
davon ...					
<b><u>nach Geschlecht</u></b>					
Männer	1 944	1 558	277	109	386
Frauen	2 174	1 707	308	159	467
<b><u>nach Altersgruppen</u></b>					
unter 3	95	65	25	5	30
3 bis unter 6	97	72	19	6	25
6 bis unter 10	142	109	29	4	33
10 bis unter 15	195	156	35	4	39
15 bis unter 18	99	78	18	3	21
18 bis unter 25	281	197	50	34	84
25 bis unter 45	971	722	138	111	249
45 bis unter 65	1 232	1 040	130	62	192
65 bis unter 80	713	595	100	18	118
80 u.m.	293	231	41	21	62
<b><u>nach Familienstand</u></b>					
ledig	1 518	1 197	241	80	321
verheiratet	2 012	1 591	270	151	421
verwitwet	331	269	40	22	62
geschieden	257	208	34	15	49
<b><u>nach Religionszugehörigkeit</u></b>					
evangelisch	1 611	1 486	118	7	125
katholisch	1 193	865	224	104	328
sonstige oder keine	1 314	914	243	157	400
<b><u>nach dem Bezugsland<sup>1</sup></u></b>					
Europa (o. Deutschland)			467	216	683
dar. Türkei			35	33	68
Rumänien			56	5	61
Polen			177	69	246
ehem. Jugoslawien			25	22	47
Russland			28	6	34
Griechenland			12	10	22
Italien			8	6	14
Tschechien			56	4	60
Ukraine			9	18	27
Afrika			4	7	11
Asien			63	35	98
dar. Kasachstan			12	-	12
Irak			3	5	8
Amerika, Australien, sonst.			51	10	61

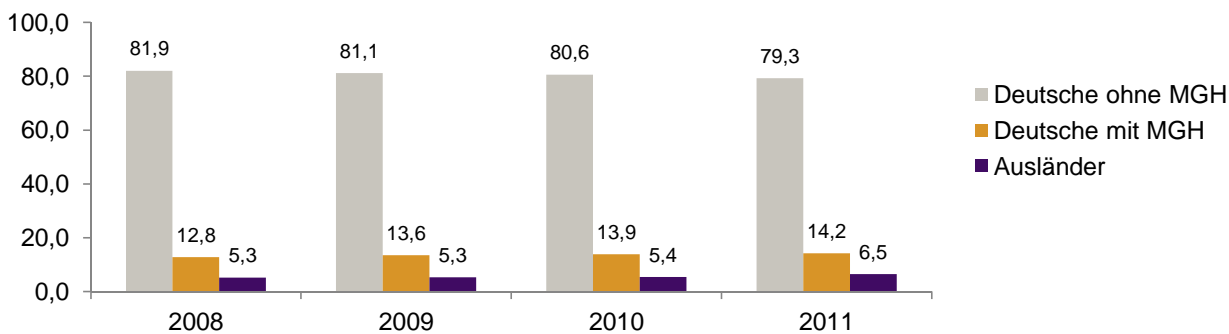
<sup>1</sup> Bezugsland ist bei Ausländern deren Staatsangehörigkeit, bei Deutschen mit Migrationshintergrund die zweite Staatsangehörigkeit oder das Geburtsland

Statistischer Bezirk: 83 Marienberg

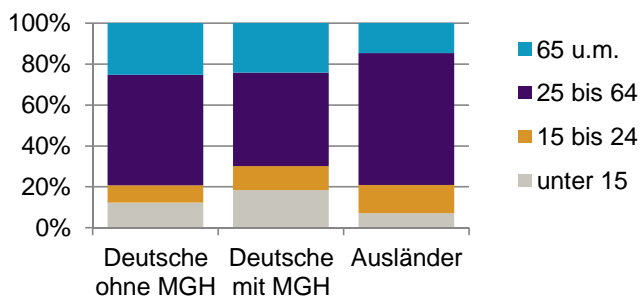


Einwohner nach Migrationshintergrund (MGH) 2008-2011

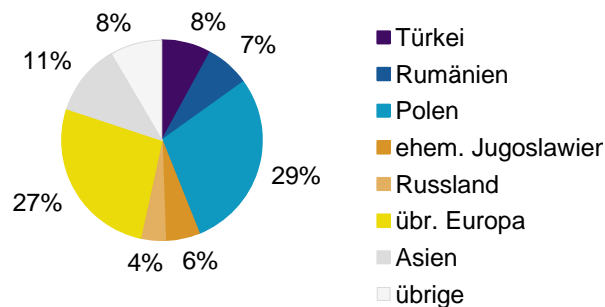
Anteil an der Gesamtbevölkerung in %



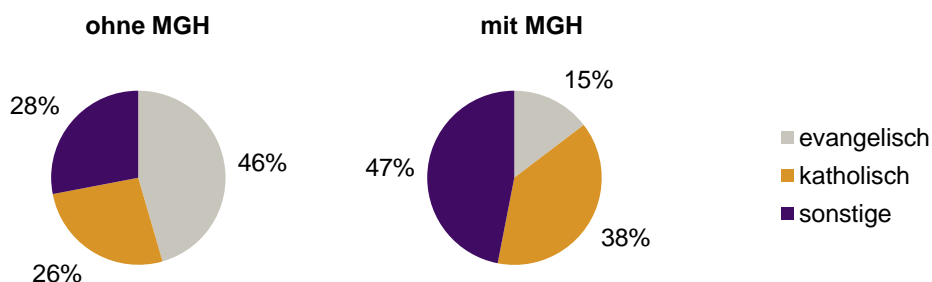
Einwohner 2011 nach MGH und Altersgruppen



Menschen mit MGH 2011 nach dem Bezugsland



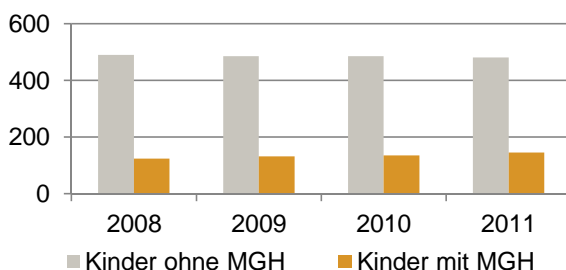
Einwohner 2011 nach MGH und Religionszugehörigkeit



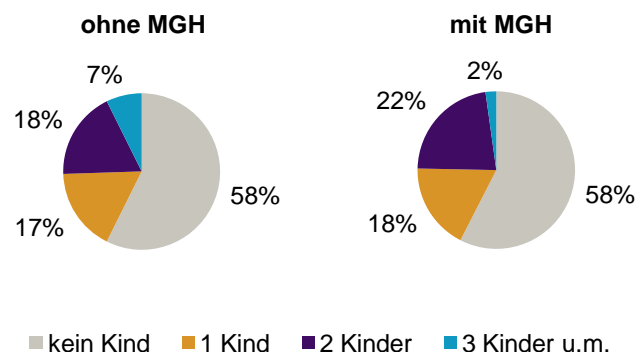
**Privathaushalte und Personen in Privathaushalten nach dem Migrationshintergrund (MGH)**

	Privathaushalte	Personen in Privathaushalten			
		Insgesamt	darunter Kinder unter 18 J.	darunter Personen mit MGH	darunter Kinder unter 18 J. mit MGH
<b>2008</b>	<b>1 964</b>	<b>4 010</b>	<b>614</b>	<b>702</b>	<b>124</b>
<b>2009</b>	<b>1 971</b>	<b>4 026</b>	<b>617</b>	<b>740</b>	<b>132</b>
<b>2010</b>	<b>1 976</b>	<b>4 036</b>	<b>620</b>	<b>755</b>	<b>135</b>
<b>2011</b>	<b>1 997</b>	<b>4 071</b>	<b>626</b>	<b>809</b>	<b>145</b>
davon ...					
<b>Einpersonenhaushalte</b>	<b>801</b>	<b>801</b>	<b>-</b>	<b>136</b>	<b>-</b>
<b><u>nach dem Alter</u></b>					
unter 18 Jahre	1	1	-	-	-
18 bis 35 Jahre	154	154	-	45	-
35 bis 65 Jahre	363	363	-	51	-
65 Jahre und älter	283	283	-	40	-
<b>Mehrpersonenhaushalte</b>	<b>1 196</b>	<b>3 270</b>	<b>626</b>	<b>673</b>	<b>145</b>
<b><u>nach der Zahl der Personen</u></b>					
<b><u>im Haushalt</u></b>					
2	655	1 310	34	273	7
3	273	819	147	181	45
4 u.m.	268	1 141	445	219	93
<b><u>nach dem Haushaltstyp</u></b>					
Haushalte ohne Kinder	723	1 687	-	348	-
Haushalte mit Kindern	384	1 393	626	286	145
darunter allein Erziehende	56	140	79	32	18
sonstige MPH	89	190	-	39	-
<b><u>nach der Zahl der Kinder im</u></b>					
<b><u>Haushalt</u></b>					
1	186	565	186	120	48
2	157	623	314	151	88
3 u.m.	41	205	126	15	9

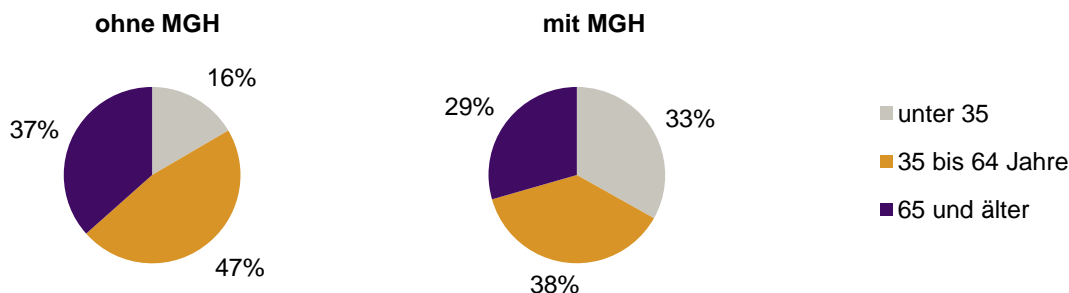
**Kinder unter 18 Jahre nach MGH 2008-2011**



**Einwohner in Mehrpersonenhaushalten 2011 nach MGH und Zahl der Kinder im Haushalt**

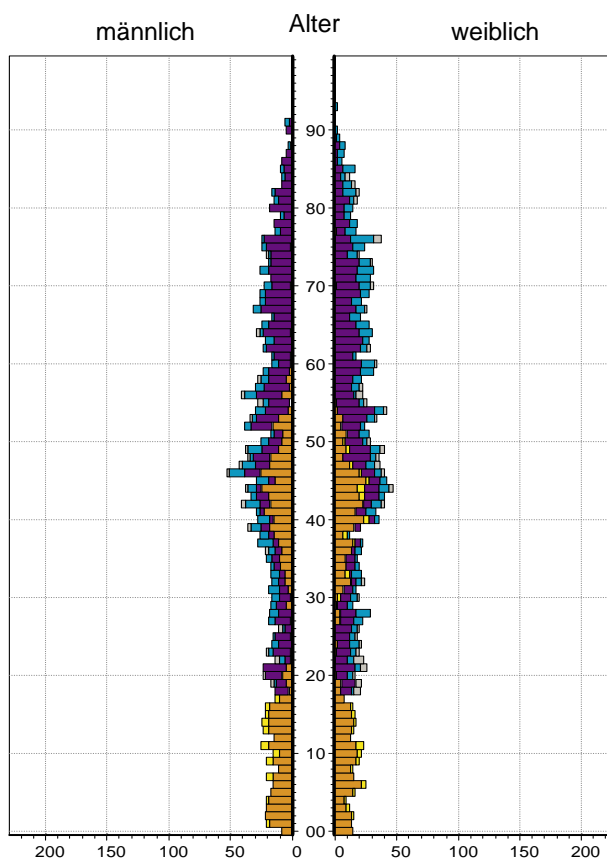



Einpersonenhaushalte 2011 nach Migrationshintergrund (MGH) und Alter



Bevölkerung am Ort der Hauptwohnung 2011  
nach Migrationshintergrund

Bevölkerung in Privathaushalten 2011  
nach Haushaltstypen



- Deutsche ohne MGH
- Deutsche mit MGH
- Ausländer

- Paar/Ehepaar mit Kind(ern)
- allein Erziehende
- Paar/Ehepaar ohne Kind(er)
- Einpersonenhaushalt
- sonstige Haushalte

**Impressum:**

Herausgeber:  
Stadt Nürnberg  
Amt für Stadtforschung und Statistik  
für Nürnberg und Fürth  
Unschlittplatz 7a  
90403 Nürnberg