

Datenblatt Migrationshintergrund Nürnberg

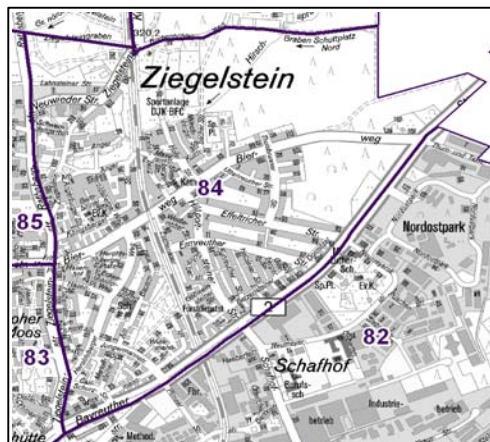
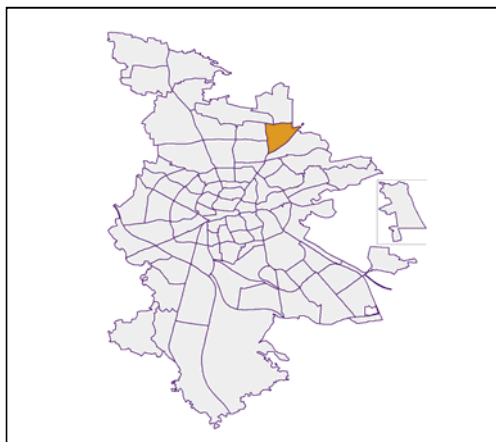
Statistischer Bezirk: 84 Ziegelstein

Bevölkerung mit Hauptwohnsitz in Nürnberg nach dem Migrationshintergrund (MGH)

	Insgesamt	Deutsche ohne MGH	Menschen mit MGH		
			Deutsche mit MGH	Ausländer	Insgesamt
2008	5 537	4 418	781	338	1 119
2009	5 516	4 352	810	354	1 164
2010	5 469	4 315	796	358	1 154
2011	5 436	4 248	792	396	1 188
davon ...					
<u>nach Geschlecht</u>					
Männer	2 617	2 053	379	185	564
Frauen	2 819	2 195	413	211	624
<u>nach Altersgruppen</u>					
unter 3	112	72	35	5	40
3 bis unter 6	128	93	31	4	35
6 bis unter 10	209	137	66	6	72
10 bis unter 15	316	223	72	21	93
15 bis unter 18	186	137	40	9	49
18 bis unter 25	369	275	65	29	94
25 bis unter 45	1 311	1 000	160	151	311
45 bis unter 65	1 620	1 330	153	137	290
65 bis unter 80	869	700	138	31	169
80 u.m.	316	281	32	3	35
<u>nach Familienstand</u>					
ledig	2 109	1 612	376	121	497
verheiratet	2 425	1 892	306	227	533
verwitwet	423	354	56	13	69
geschieden	479	390	54	35	89
<u>nach Religionszugehörigkeit</u>					
evangelisch	2 205	2 000	190	15	205
katholisch	1 461	1 087	256	118	374
sonstige oder keine	1 770	1 161	346	263	609
<u>nach dem Bezugsland¹</u>					
Europa (o. Deutschland)			609	329	938
dar. Türkei			80	67	147
Rumänien			97	15	112
Polen			156	28	184
ehem. Jugoslawien			40	59	99
Russland			26	4	30
Griechenland			10	31	41
Italien			38	43	81
Tschechien			69	8	77
Ukraine			11	7	18
Afrika			46	12	58
Asien			60	36	96
dar. Kasachstan			12	2	14
Irak			14	2	16
Amerika, Australien, sonst.			77	19	96

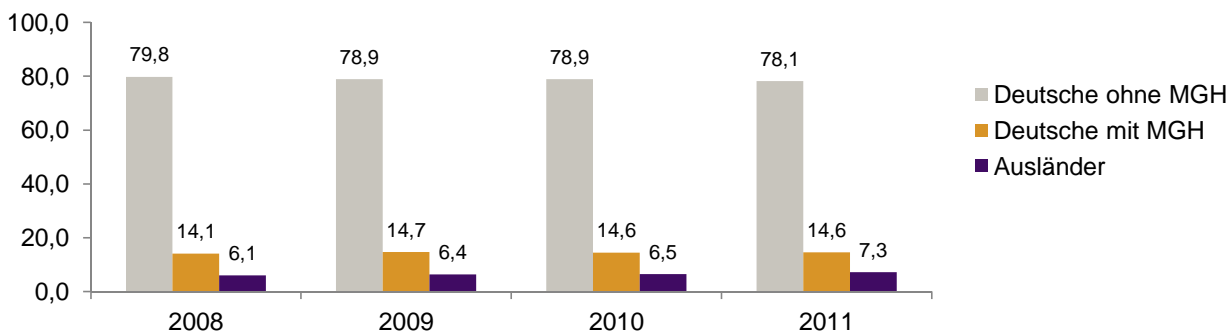
¹ Bezugsland ist bei Ausländern deren Staatsangehörigkeit, bei Deutschen mit Migrationshintergrund die zweite Staatsangehörigkeit oder das Geburtsland

Statistischer Bezirk: 84 Ziegelstein

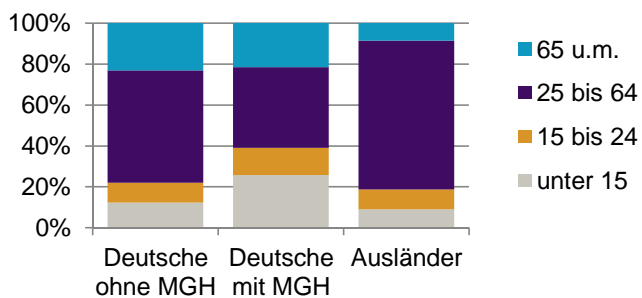


Einwohner nach Migrationshintergrund (MGH) 2008-2011

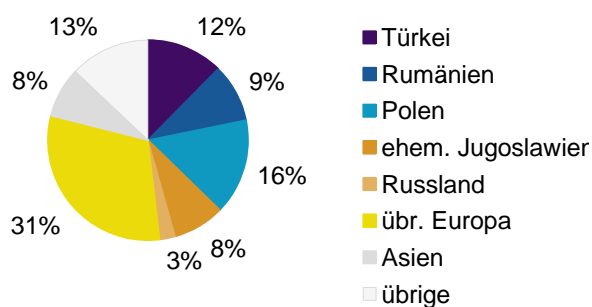
Anteil an der Gesamtbevölkerung in %



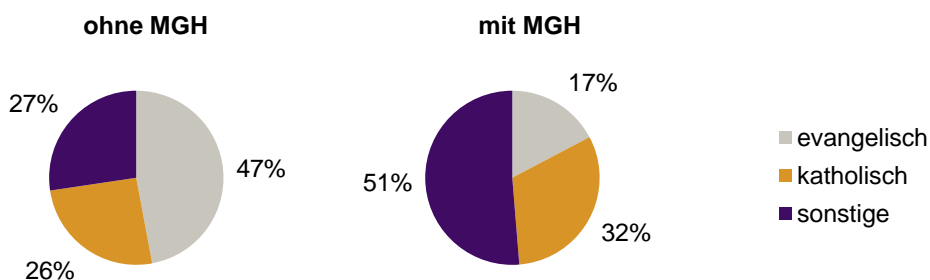
Einwohner 2011 nach MGH und Altersgruppen



Menschen mit MGH 2011 nach dem Bezugsland



Einwohner 2011 nach MGH und Religionszugehörigkeit

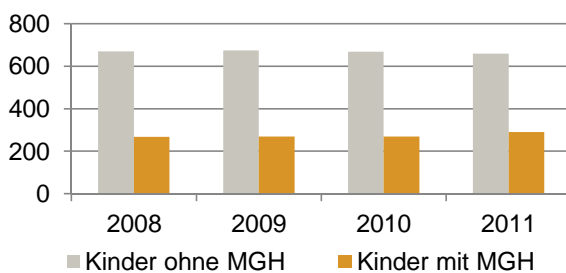


Statistischer Bezirk: 84 Ziegelstein

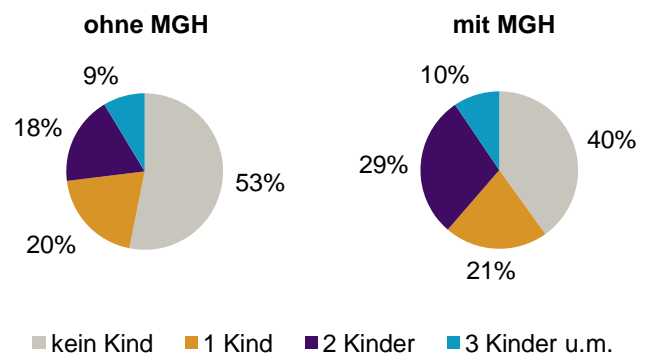
Privathaushalte und Personen in Privathaushalten nach dem Migrationshintergrund (MGH)

	Privathaushalte	Personen in Privathaushalten			
		Insgesamt	darunter Kinder unter 18 J.	darunter Personen mit MGH	darunter Kinder unter 18 J. mit MGH
2008	2 836	5 608	938	1 119	268
2009	2 810	5 558	944	1 165	269
2010	2 816	5 513	938	1 156	269
2011	2 780	5 477	950	1 189	290
davon ...					
Einpersonenhaushalte	1 262	1 262	-	231	-
<u>nach dem Alter</u>					
unter 18 Jahre	2	2	-	-	-
18 bis 35 Jahre	250	250	-	60	-
35 bis 65 Jahre	561	561	-	95	-
65 Jahre und älter	449	449	-	76	-
Mehrpersonenhaushalte	1 518	4 215	950	958	290
<u>nach der Zahl der Personen</u>					
<u>im Haushalt</u>					
2	819	1 638	65	274	12
3	347	1 041	225	224	55
4 u.m.	352	1 536	660	460	223
<u>nach dem Haushaltstyp</u>					
Haushalte ohne Kinder	791	1 793	-	333	-
Haushalte mit Kindern	575	2 100	950	574	290
darunter allein Erziehende	126	334	181	56	30
sonstige MPH	152	322	-	51	-
<u>nach der Zahl der Kinder im</u>					
<u>Haushalt</u>					
1	283	853	283	204	78
2	220	875	440	279	153
3 u.m.	72	372	227	91	59

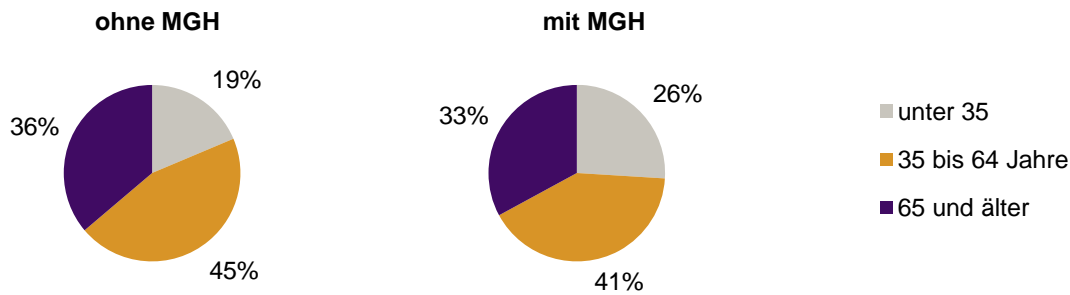
Kinder unter 18 Jahre nach MGH 2008-2011



Einwohner in Mehrpersonenhaushalten 2011 nach MGH und Zahl der Kinder im Haushalt

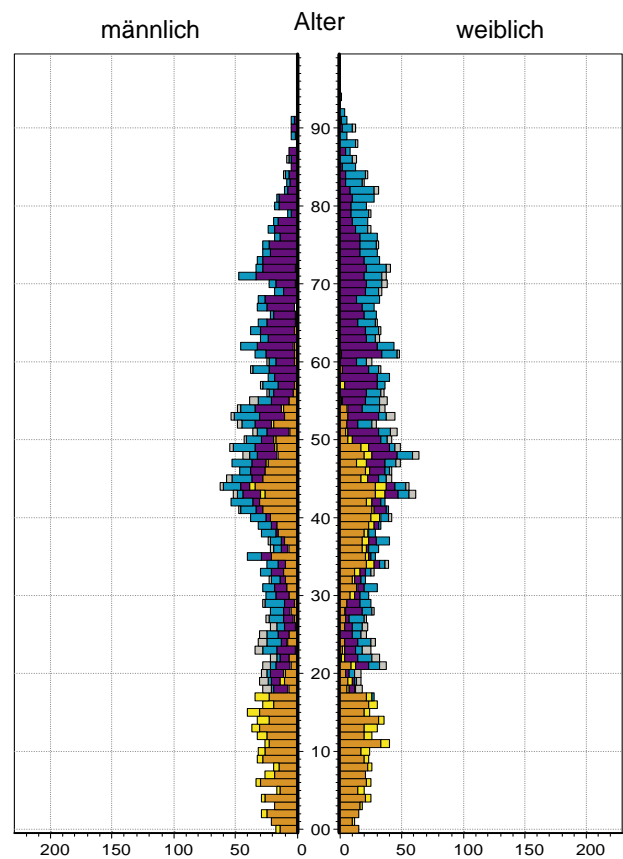



Einpersonenhaushalte 2011 nach Migrationshintergrund (MGH) und Alter



Bevölkerung am Ort der Hauptwohnung 2011
nach Migrationshintergrund

Bevölkerung in Privathaushalten 2011
nach Haushaltstypen



- Deutsche ohne MGH
- Deutsche mit MGH
- Ausländer

- Paar/Ehepaar mit Kind(ern)
- allein Erziehende
- Paar/Ehepaar ohne Kind(er)
- Einpersonenhaushalt
- sonstige Haushalte

Impressum:
Herausgeber:
Stadt Nürnberg
Amt für Stadtforschung und Statistik
für Nürnberg und Fürth
Unschlittplatz 7a
90403 Nürnberg