

Datenblatt Migrationshintergrund Nürnberg

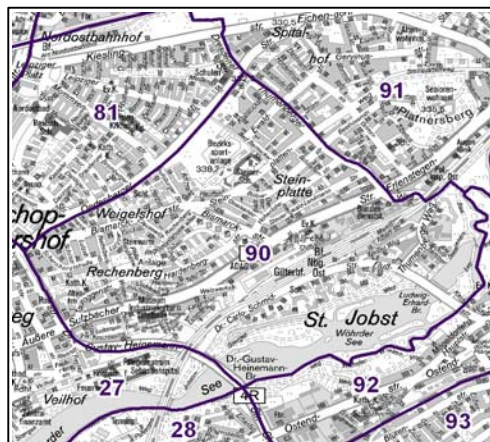
Statistischer Bezirk: 90 St. Jobst

Bevölkerung mit Hauptwohnsitz in Nürnberg nach dem Migrationshintergrund (MGH)

	Insgesamt	Deutsche ohne MGH	Menschen mit MGH		
			Deutsche mit MGH	Ausländer	Insgesamt
2008	9 009	6 142	1 660	1 207	2 867
2009	9 039	6 130	1 729	1 180	2 909
2010	9 125	6 187	1 770	1 168	2 938
2011	9 281	6 219	1 831	1 231	3 062
davon ...					
<u>nach Geschlecht</u>					
Männer	4 280	2 861	860	559	1 419
Frauen	5 001	3 358	971	672	1 643
<u>nach Altersgruppen</u>					
unter 3	259	141	99	19	118
3 bis unter 6	264	118	125	21	146
6 bis unter 10	301	147	131	23	154
10 bis unter 15	399	220	133	46	179
15 bis unter 18	182	103	49	30	79
18 bis unter 25	592	376	140	76	216
25 bis unter 45	2 814	1 802	461	551	1 012
45 bis unter 65	2 476	1 797	363	316	679
65 bis unter 80	1 382	1 031	221	130	351
80 u.m.	612	484	109	19	128
<u>nach Familienstand</u>					
ledig	3 850	2 582	882	386	1 268
verheiratet	3 921	2 520	703	698	1 401
verwitwet	722	548	128	46	174
geschieden	788	569	118	101	219
<u>nach Religionszugehörigkeit</u>					
evangelisch	2 935	2 500	389	46	435
katholisch	2 462	1 633	538	291	829
sonstige oder keine	3 884	2 086	904	894	1 798
<u>nach dem Bezugsland¹</u>					
Europa (o. Deutschland)			1 358	956	2 314
dar. Türkei			160	195	355
Rumänien			217	49	266
Polen			322	79	401
ehem. Jugoslawien			99	149	248
Russland			168	75	243
Griechenland			28	69	97
Italien			24	84	108
Tschechien			118	11	129
Ukraine			45	66	111
Afrika			64	33	97
Asien			283	178	461
dar. Kasachstan			142	3	145
Irak			16	12	28
Amerika, Australien, sonst.			126	64	190

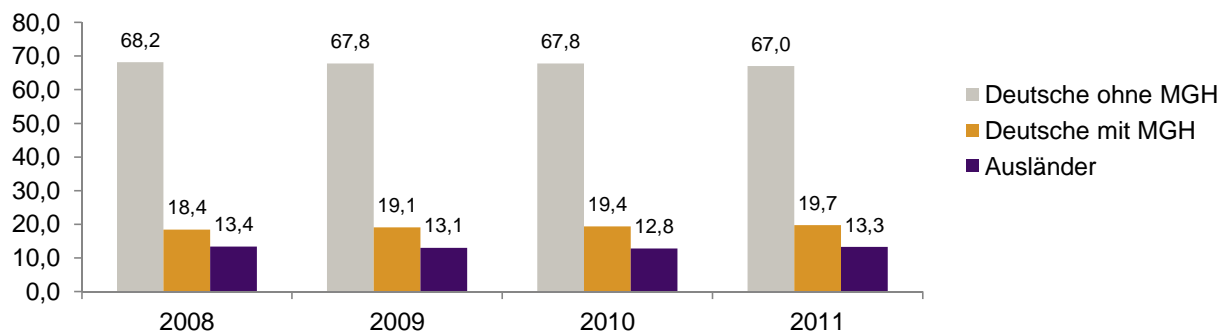
¹ Bezugsland ist bei Ausländern deren Staatsangehörigkeit, bei Deutschen mit Migrationshintergrund die zweite Staatsangehörigkeit oder das Geburtsland

Statistischer Bezirk: 90 St. Jobst

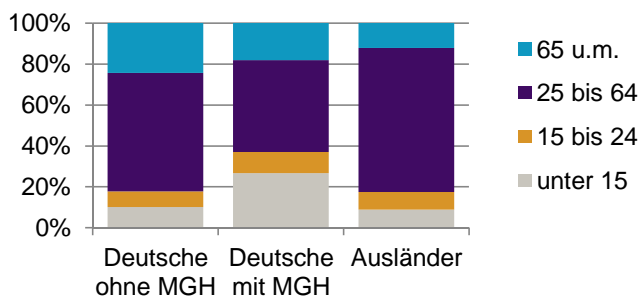


Einwohner nach Migrationshintergrund (MGH) 2008-2011

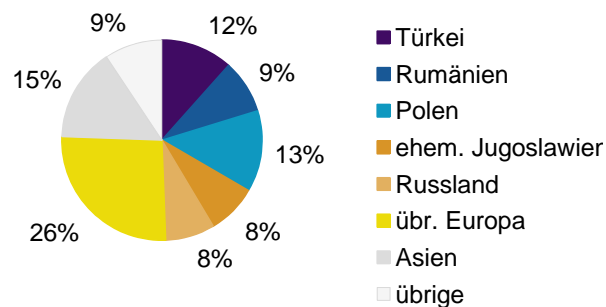
Anteil an der Gesamtbevölkerung in %



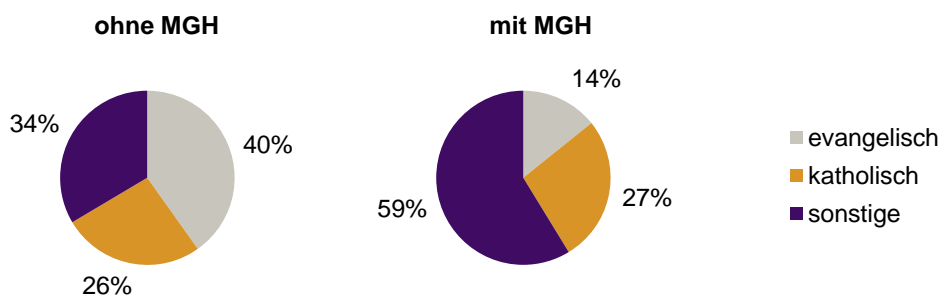
Einwohner 2011 nach MGH und Altersgruppen



Menschen mit MGH 2011 nach dem Bezugsland



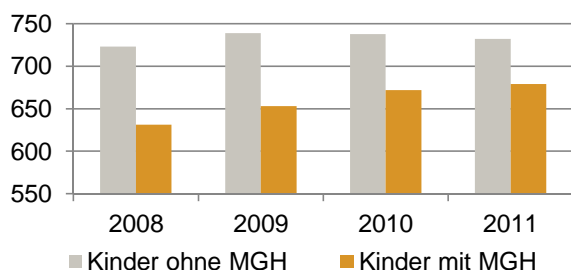
Einwohner 2011 nach MGH und Religionszugehörigkeit



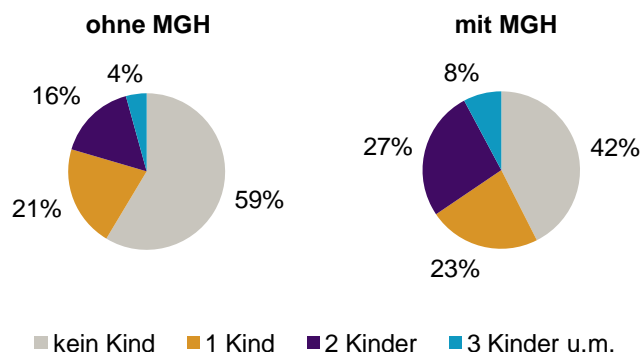
Privathaushalte und Personen in Privathaushalten nach dem Migrationshintergrund (MGH)

	Privathaushalte	Personen in Privathaushalten			
		Insgesamt	darunter Kinder unter 18 J.	darunter Personen mit MGH	darunter Kinder unter 18 J. mit MGH
2008	4 867	8 989	1 354	2 848	631
2009	4 846	8 982	1 392	2 874	653
2010	4 880	9 060	1 410	2 904	672
2011	4 984	9 201	1 411	3 027	679
davon ...					
Einpersonenhaushalte	2 469	2 469	-	551	-
<u>nach dem Alter</u>					
unter 18 Jahre	3	3	-	-	-
18 bis 35 Jahre	667	667	-	174	-
35 bis 65 Jahre	1 099	1 099	-	222	-
65 Jahre und älter	700	700	-	155	-
Mehrpersonenhaushalte	2 515	6 732	1 411	2 476	679
<u>nach der Zahl der Personen</u>					
<u>im Haushalt</u>					
2	1 455	2 910	138	819	42
3	570	1 710	392	616	152
4 u.m.	490	2 112	881	1 041	485
<u>nach dem Haushaltstyp</u>					
Haushalte ohne Kinder	1 374	3 061	-	893	-
Haushalte mit Kindern	915	3 183	1 411	1 423	679
darunter allein Erziehende	229	573	305	190	103
sonstige MPH	226	488	-	160	-
<u>nach der Zahl der Kinder im</u>					
<u>Haushalt</u>					
1	506	1 460	506	569	204
2	337	1 347	674	660	351
3 u.m.	72	376	231	194	124

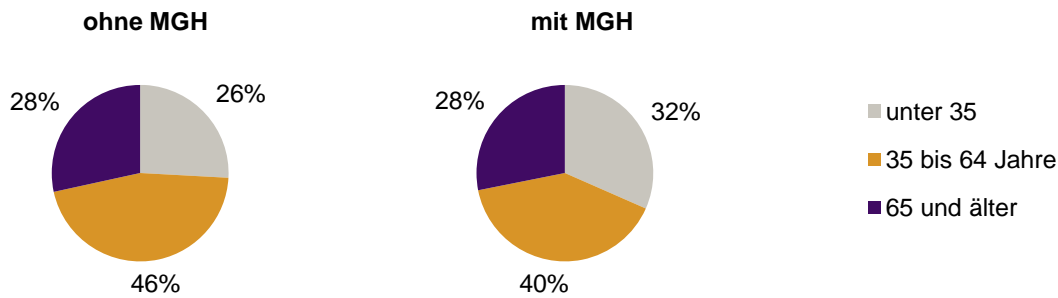
Kinder unter 18 Jahre nach MGH 2008-2011



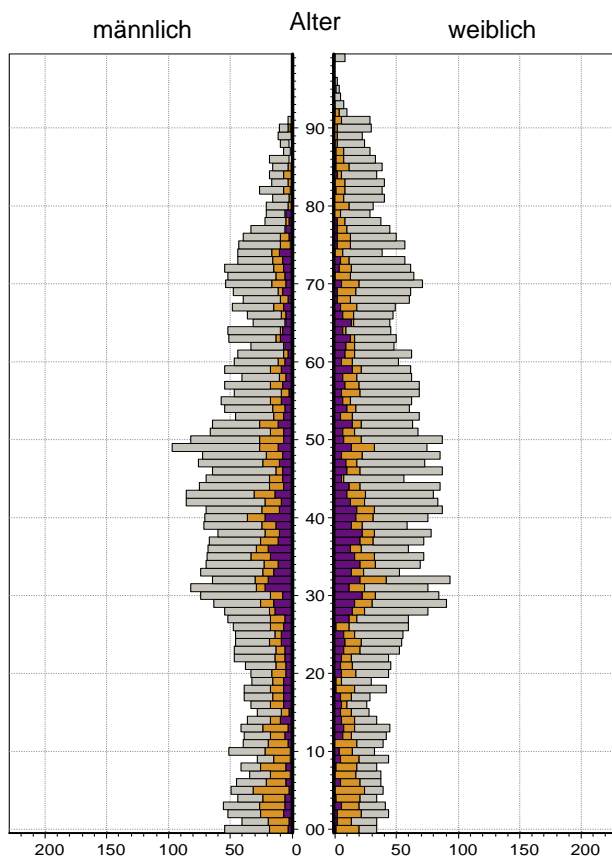
Einwohner in Mehrpersonenhaushalten 2011 nach MGH und Zahl der Kinder im Haushalt



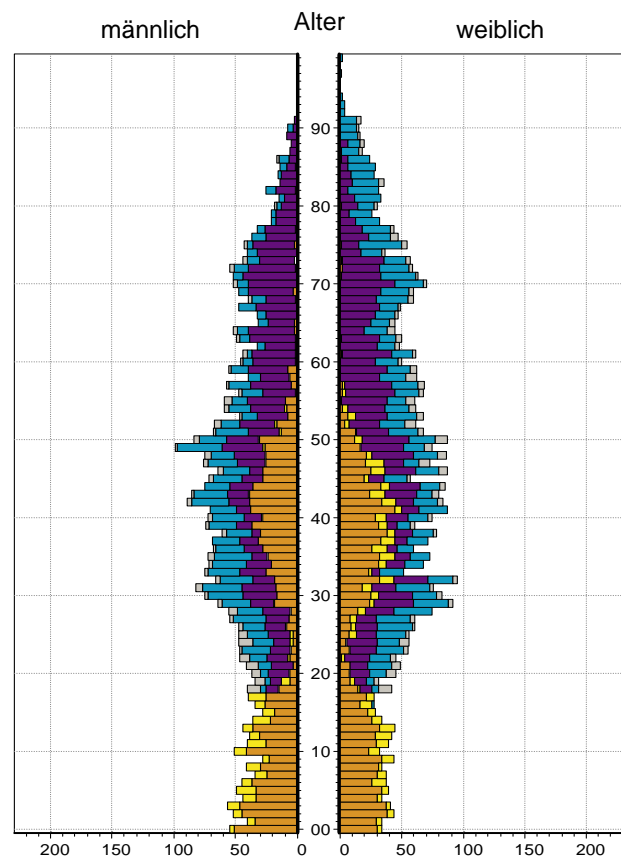
Einpersonenhaushalte 2011 nach Migrationshintergrund (MGH) und Alter



Bevölkerung am Ort der Hauptwohnung 2011
nach Migrationshintergrund



Bevölkerung in Privathaushalten 2011
nach Haushaltstypen



Impressum:
Herausgeber:
Stadt Nürnberg
Amt für Stadtforschung und Statistik
für Nürnberg und Fürth
Unschlittplatz 7a
90403 Nürnberg