

Datenblatt Migrationshintergrund Nürnberg

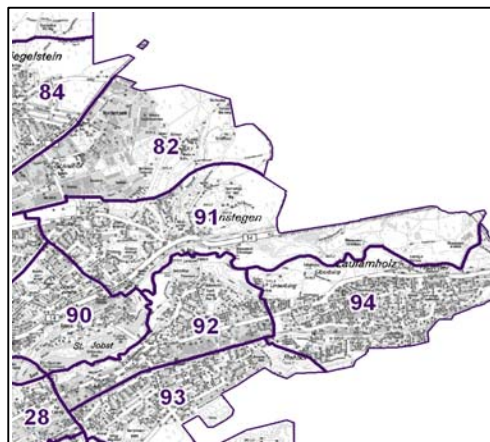
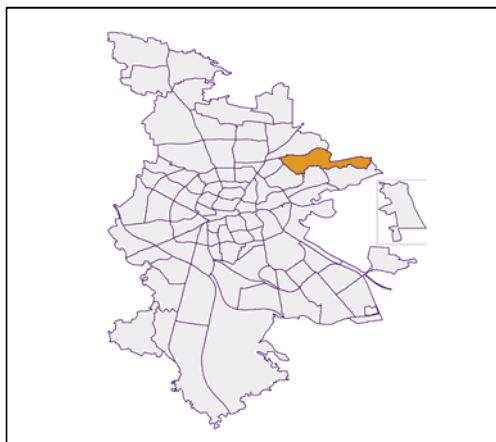
Statistischer Bezirk: 91 Erlenstegen

Bevölkerung mit Hauptwohnsitz in Nürnberg nach dem Migrationshintergrund (MGH)

	Insgesamt	Deutsche ohne MGH	Menschen mit MGH		
			Deutsche mit MGH	Ausländer	Insgesamt
2008	3 931	3 202	509	220	729
2009	3 955	3 210	536	209	745
2010	3 912	3 149	548	215	763
2011	3 874	3 082	562	230	792
davon ...					
<u>nach Geschlecht</u>					
Männer	1 790	1 440	255	95	350
Frauen	2 084	1 642	307	135	442
<u>nach Altersgruppen</u>					
unter 3	73	41	29	3	32
3 bis unter 6	99	63	33	3	36
6 bis unter 10	126	90	32	4	36
10 bis unter 15	191	146	36	9	45
15 bis unter 18	99	75	21	3	24
18 bis unter 25	188	153	18	17	35
25 bis unter 45	833	608	122	103	225
45 bis unter 65	1 121	978	88	55	143
65 bis unter 80	780	626	127	27	154
80 u.m.	364	302	56	6	62
<u>nach Familienstand</u>					
ledig	1 405	1 090	238	77	315
verheiratet	1 826	1 468	235	123	358
verwitwet	359	302	47	10	57
geschieden	284	222	42	20	62
<u>nach Religionszugehörigkeit</u>					
evangelisch	1 491	1 354	122	15	137
katholisch	976	744	166	66	232
sonstige oder keine	1 407	984	274	149	423
<u>nach dem Bezugsland¹</u>					
Europa (o. Deutschland)			460	173	633
dar. Türkei			29	17	46
Rumänien			60	3	63
Polen			108	9	117
ehem. Jugoslawien			30	17	47
Russland			22	9	31
Griechenland			9	14	23
Italien			22	21	43
Tschechien			49	4	53
Ukraine			17	10	27
Afrika			5	8	13
Asien			44	27	71
dar. Kasachstan			16	-	16
Irak			-	1	1
Amerika, Australien, sonst.			53	22	75

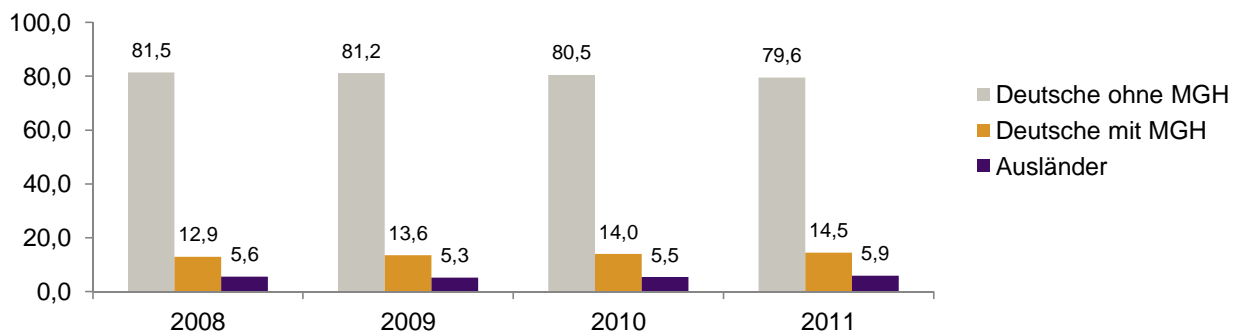
¹ Bezugsland ist bei Ausländern deren Staatsangehörigkeit, bei Deutschen mit Migrationshintergrund die zweite Staatsangehörigkeit oder das Geburtsland

Statistischer Bezirk: 91 Erlenstegen

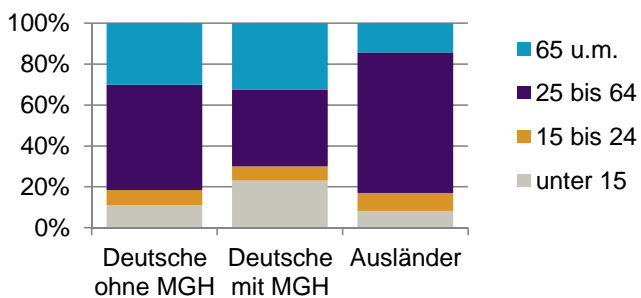


Einwohner nach Migrationshintergrund (MGH) 2008-2011

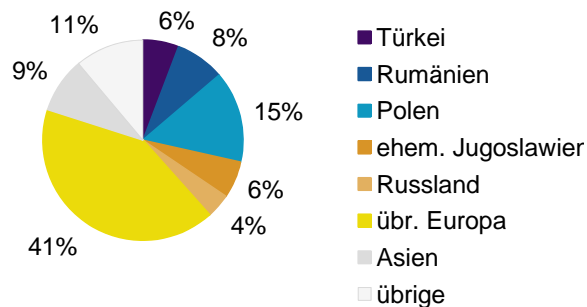
Anteil an der Gesamtbevölkerung in %



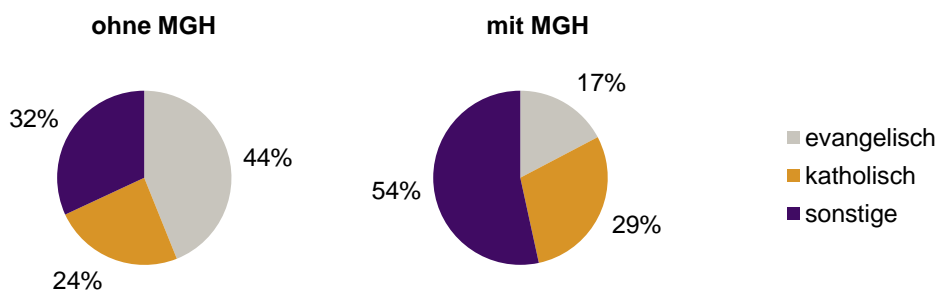
Einwohner 2011 nach MGH und Altersgruppen



Menschen mit MGH 2011 nach dem Bezugsland



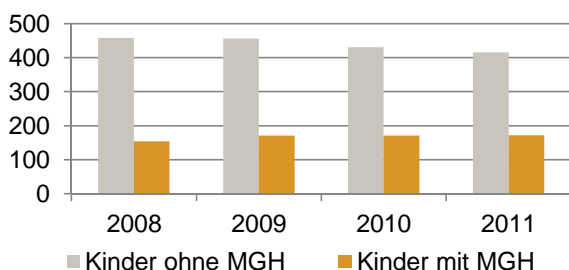
Einwohner 2011 nach MGH und Religionszugehörigkeit



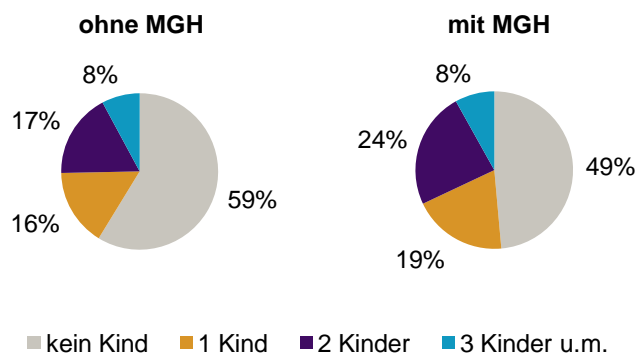
Privathaushalte und Personen in Privathaushalten nach dem Migrationshintergrund (MGH)

	Privathaushalte	Personen in Privathaushalten			
		Insgesamt	darunter Kinder unter 18 J.	darunter Personen mit MGH	darunter Kinder unter 18 J. mit MGH
2008	1 931	3 858	612	704	154
2009	1 930	3 854	627	713	171
2010	1 918	3 809	602	731	171
2011	1 911	3 771	588	758	172
davon ...					
Einpersonenhaushalte	817	817	-	130	-
<u>nach dem Alter</u>					
unter 18 Jahre	1	1	-	1	-
18 bis 35 Jahre	146	146	-	36	-
35 bis 65 Jahre	368	368	-	47	-
65 Jahre und älter	302	302	-	46	-
Mehrpersonenhaushalte	1 094	2 954	588	628	172
<u>nach der Zahl der Personen</u>					
<u>im Haushalt</u>					
2	646	1 292	37	238	8
3	207	621	119	154	44
4 u.m.	241	1 041	432	236	120
<u>nach dem Haushaltstyp</u>					
Haushalte ohne Kinder	663	1 494	-	281	-
Haushalte mit Kindern	348	1 282	588	323	172
darunter allein Erziehende	72	194	110	52	30
sonstige MPH	83	178	-	24	-
<u>nach der Zahl der Kinder im</u>					
<u>Haushalt</u>					
1	162	493	162	122	49
2	139	556	278	150	87
3 u.m.	47	233	148	51	36

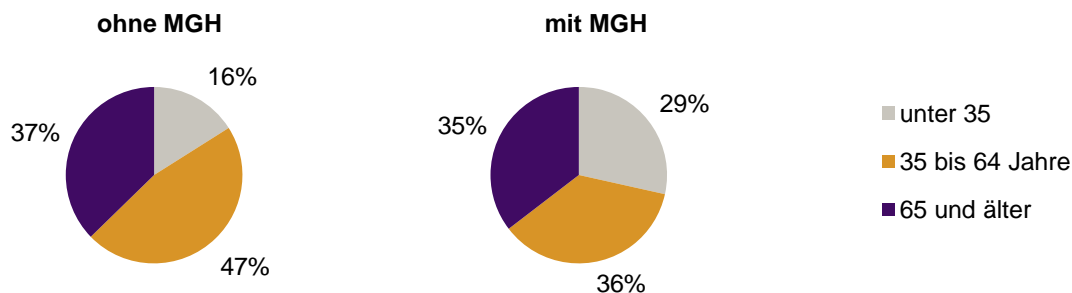
Kinder unter 18 Jahre nach MGH 2008-2011



Einwohner in Mehrpersonenhaushalten 2011 nach MGH und Zahl der Kinder im Haushalt

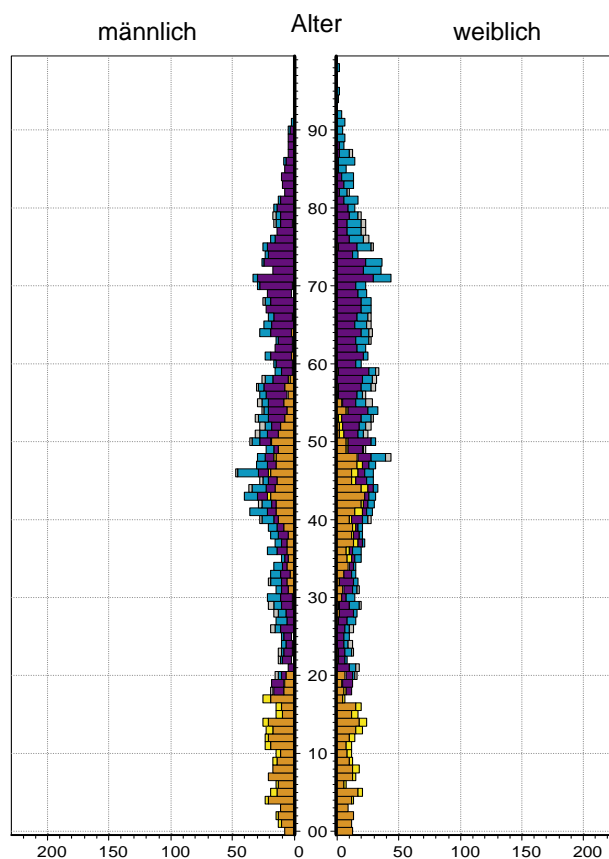



Einpersonenhaushalte 2011 nach Migrationshintergrund (MGH) und Alter



Bevölkerung am Ort der Hauptwohnung 2011
nach Migrationshintergrund

Bevölkerung in Privathaushalten 2011
nach Haushaltstypen



- Deutsche ohne MGH
- Deutsche mit MGH
- Ausländer

- Paar/Ehepaar mit Kind(ern)
- allein Erziehende
- Paar/Ehepaar ohne Kind(er)
- Einpersonenhaushalt
- sonstige Haushalte

Impressum:

Herausgeber:
Stadt Nürnberg
Amt für Stadtforschung und Statistik
für Nürnberg und Fürth
Unschlittplatz 7a
90403 Nürnberg