

Datenblatt Migrationshintergrund Nürnberg

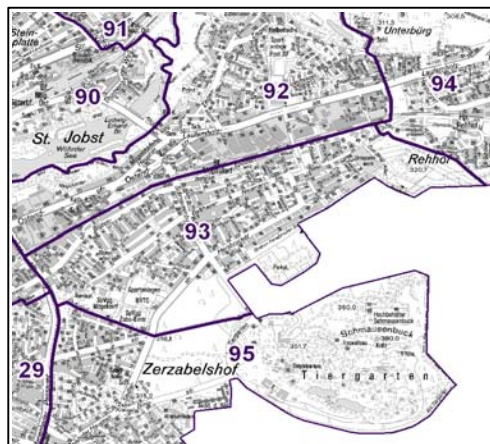
Statistischer Bezirk: 93 Schmausenbuckstraße

Bevölkerung mit Hauptwohnsitz in Nürnberg nach dem Migrationshintergrund (MGH)

	Insgesamt	Deutsche ohne MGH	Menschen mit MGH		
			Deutsche mit MGH	Ausländer	Insgesamt
2008	4 559	3 826	569	164	733
2009	4 568	3 804	595	169	764
2010	4 590	3 808	601	181	782
2011	4 659	3 849	614	196	810
davon ...					
<u>nach Geschlecht</u>					
Männer	2 197	1 835	277	85	362
Frauen	2 462	2 014	337	111	448
<u>nach Altersgruppen</u>					
unter 3	103	67	31	5	36
3 bis unter 6	130	95	33	2	35
6 bis unter 10	158	130	23	5	28
10 bis unter 15	203	156	43	4	47
15 bis unter 18	83	69	12	2	14
18 bis unter 25	229	181	34	14	48
25 bis unter 45	1 033	817	126	90	216
45 bis unter 65	1 299	1 128	113	58	171
65 bis unter 80	1 020	858	153	9	162
80 u.m.	401	348	46	7	53
<u>nach Familienstand</u>					
ledig	1 576	1 274	238	64	302
verheiratet	2 339	1 945	284	110	394
verwitwet	404	344	54	6	60
geschieden	340	286	38	16	54
<u>nach Religionszugehörigkeit</u>					
evangelisch	1 868	1 697	162	9	171
katholisch	1 361	1 100	199	62	261
sonstige oder keine	1 430	1 052	253	125	378
<u>nach dem Bezugsland¹</u>					
Europa (o. Deutschland)			488	157	645
dar. Türkei			29	17	46
Rumänien			69	7	76
Polen			102	6	108
ehem. Jugoslawien			11	24	35
Russland			35	6	41
Griechenland			10	2	12
Italien			19	15	34
Tschechien			78	4	82
Ukraine			11	2	13
Afrika			7	1	8
Asien			59	22	81
dar. Kasachstan			23	-	23
Irak			-	-	-
Amerika, Australien, sonst.			60	16	76

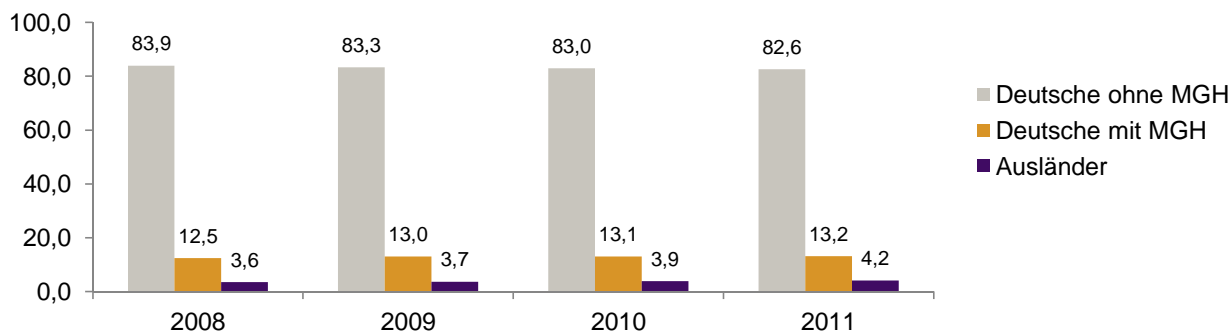
¹ Bezugsland ist bei Ausländern deren Staatsangehörigkeit, bei Deutschen mit Migrationshintergrund die zweite Staatsangehörigkeit oder das Geburtsland

Statistischer Bezirk: 93 Schmausenbuckstraße

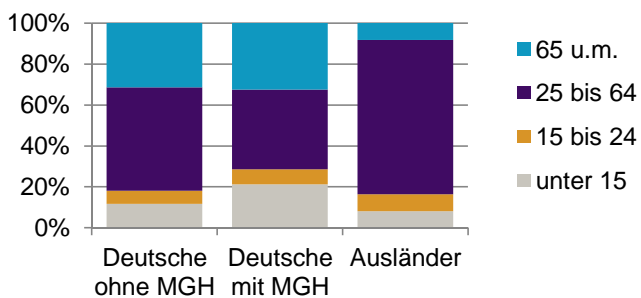


Einwohner nach Migrationshintergrund (MGH) 2008-2011

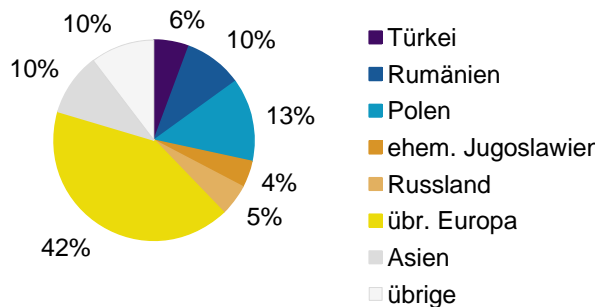
Anteil an der Gesamtbevölkerung in %



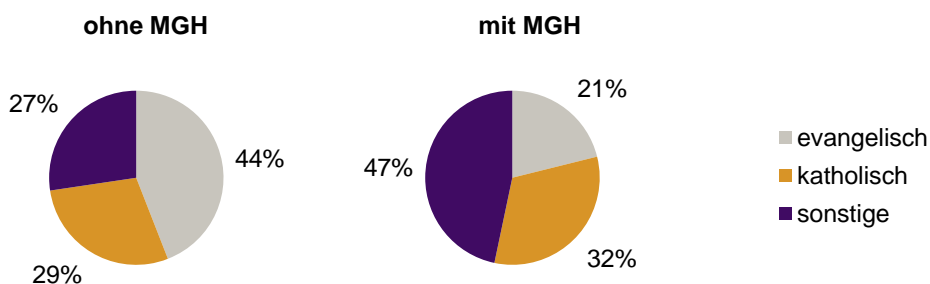
Einwohner 2011 nach MGH und Altersgruppen



Menschen mit MGH 2011 nach dem Bezugsland



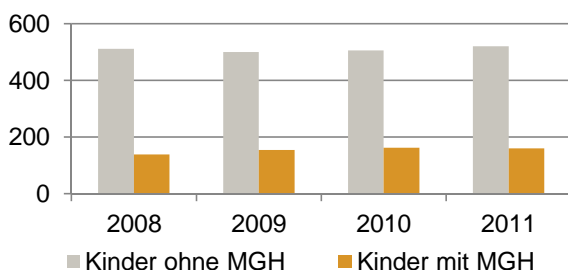
Einwohner 2011 nach MGH und Religionszugehörigkeit



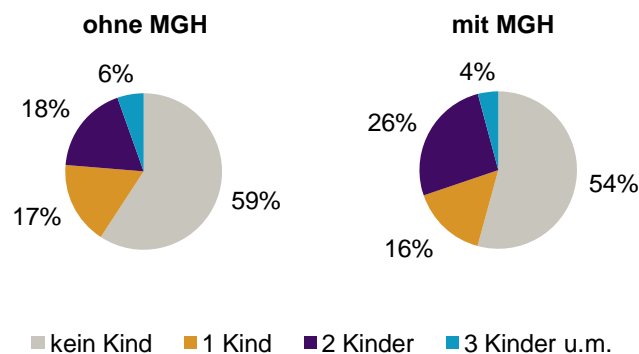
Privathaushalte und Personen in Privathaushalten nach dem Migrationshintergrund (MGH)

	Privathaushalte	Personen in Privathaushalten			
		Insgesamt	darunter Kinder unter 18 J.	darunter Personen mit MGH	darunter Kinder unter 18 J. mit MGH
2008	2 271	4 480	649	714	138
2009	2 255	4 457	654	737	154
2010	2 421	4 654	668	782	162
2011	2 446	4 727	680	812	160
davon ...					
Einpersonenhaushalte	1 060	1 060	-	163	-
<u>nach dem Alter</u>					
unter 18 Jahre	2	2	-	-	-
18 bis 35 Jahre	160	160	-	34	-
35 bis 65 Jahre	424	424	-	63	-
65 Jahre und älter	474	474	-	66	-
Mehrpersonenhaushalte	1 386	3 667	680	649	160
<u>nach der Zahl der Personen</u>					
<u>im Haushalt</u>					
2	833	1 666	39	251	3
3	275	825	153	162	35
4 u.m.	278	1 176	488	236	122
<u>nach dem Haushaltstyp</u>					
Haushalte ohne Kinder	865	1 923	-	308	-
Haushalte mit Kindern	421	1 527	680	297	160
darunter allein Erziehende	63	156	84	11	5
sonstige MPH	100	217	-	44	-
<u>nach der Zahl der Kinder im</u>					
<u>Haushalt</u>					
1	203	617	203	101	42
2	180	718	360	169	100
3 u.m.	38	192	117	27	18

Kinder unter 18 Jahre nach MGH 2008-2011

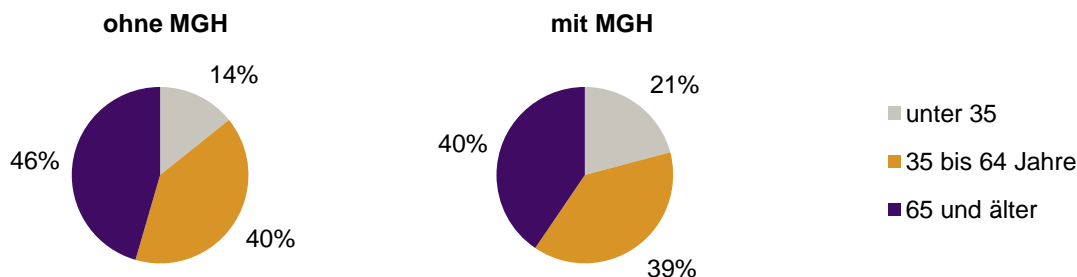


Einwohner in Mehrpersonenhaushalten 2011 nach MGH und Zahl der Kinder im Haushalt



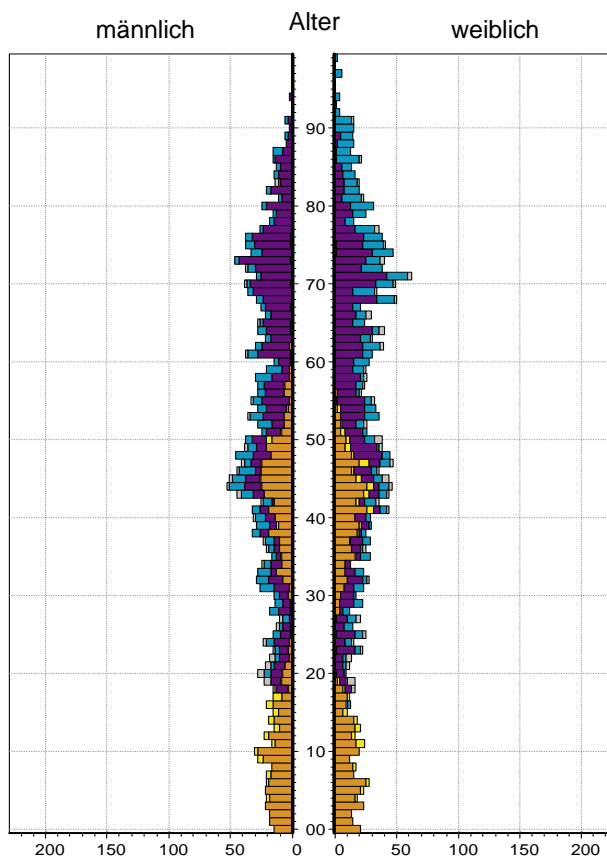
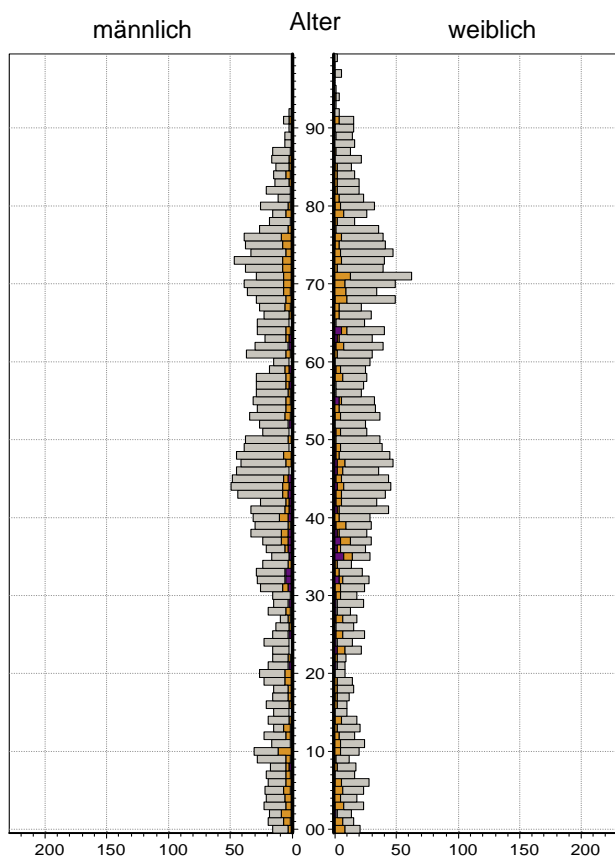
Statistischer Bezirk: 93 Schmausenbuckstraße

Einpersonenhaushalte 2011 nach Migrationshintergrund (MGH) und Alter



Bevölkerung am Ort der Hauptwohnung 2011
nach Migrationshintergrund

Bevölkerung in Privathaushalten 2011
nach Haushaltstypen



- Deutsche ohne MGH
- Deutsche mit MGH
- Ausländer

- Paar/Ehepaar mit Kind(ern)
- allein Erziehende
- Paar/Ehepaar ohne Kind(er)
- Einpersonenhaushalt
- sonstige Haushalte

Impressum:

Herausgeber:
Stadt Nürnberg
Amt für Stadtforschung und Statistik
für Nürnberg und Fürth
Unschlittplatz 7a
90403 Nürnberg