

## Datenblatt Migrationshintergrund Nürnberg

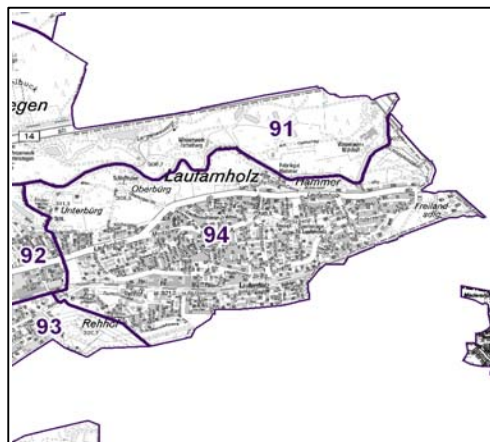
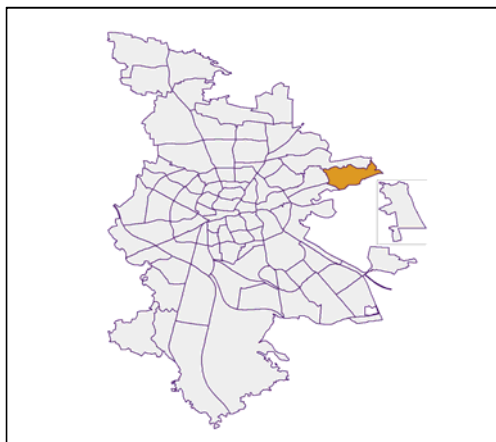
Statistischer Bezirk: 94 Laufamholz

### Bevölkerung mit Hauptwohnsitz in Nürnberg nach dem Migrationshintergrund (MGH)

	Insgesamt	Deutsche ohne MGH	Menschen mit MGH		
			Deutsche mit MGH	Ausländer	Insgesamt
<b>2008</b>	<b>7 738</b>	<b>6 095</b>	<b>1 109</b>	<b>534</b>	<b>1 643</b>
<b>2009</b>	<b>7 899</b>	<b>6 219</b>	<b>1 113</b>	<b>567</b>	<b>1 680</b>
<b>2010</b>	<b>7 987</b>	<b>6 261</b>	<b>1 126</b>	<b>600</b>	<b>1 726</b>
<b>2011</b>	<b>8 120</b>	<b>6 328</b>	<b>1 171</b>	<b>621</b>	<b>1 792</b>
davon ...					
<b><u>nach Geschlecht</u></b>					
Männer	3 875	3 030	554	291	845
Frauen	4 245	3 298	617	330	947
<b><u>nach Altersgruppen</u></b>					
unter 3	214	144	62	8	70
3 bis unter 6	234	148	73	13	86
6 bis unter 10	343	230	94	19	113
10 bis unter 15	379	252	95	32	127
15 bis unter 18	254	181	46	27	73
18 bis unter 25	490	393	52	45	97
25 bis unter 45	1 956	1 480	244	232	476
45 bis unter 65	2 306	1 911	207	188	395
65 bis unter 80	1 514	1 212	251	51	302
80 u.m.	430	377	47	6	53
<b><u>nach Familienstand</u></b>					
ledig	2 953	2 245	513	195	708
verheiratet	4 066	3 172	523	371	894
verwitwet	558	461	81	16	97
geschieden	543	450	54	39	93
<b><u>nach Religionszugehörigkeit</u></b>					
evangelisch	3 198	2 893	278	27	305
katholisch	2 141	1 636	368	137	505
sonstige oder keine	2 781	1 799	525	457	982
<b><u>nach dem Bezugsland<sup>1</sup></u></b>					
Europa (o. Deutschland)			910	505	1 415
dar. Türkei			108	78	186
Rumänien			120	10	130
Polen			211	39	250
ehem. Jugoslawien			47	64	111
Russland			76	42	118
Griechenland			16	24	40
Italien			36	24	60
Tschechien			110	13	123
Ukraine			34	86	120
Afrika			34	17	51
Asien			123	74	197
dar. Kasachstan			42	5	47
Irak			2	2	4
Amerika, Australien, sonst.			104	25	129

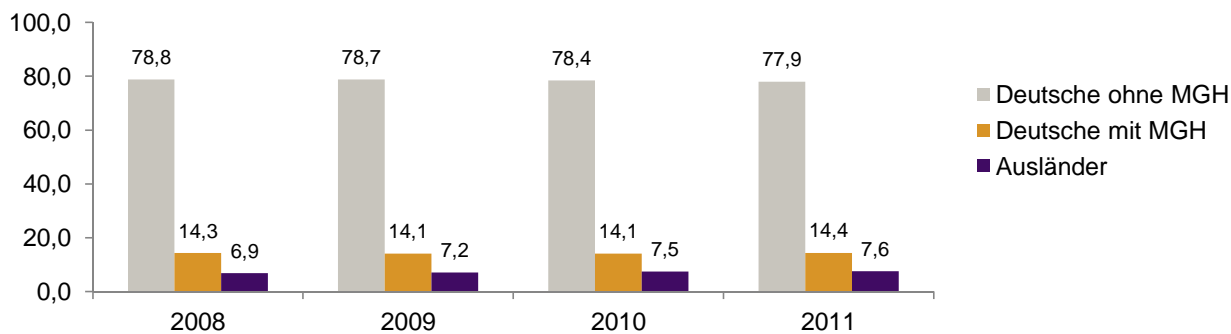
<sup>1</sup> Bezugsland ist bei Ausländern deren Staatsangehörigkeit, bei Deutschen mit Migrationshintergrund die zweite Staatsangehörigkeit oder das Geburtsland

Statistischer Bezirk: 94 Laufamholz

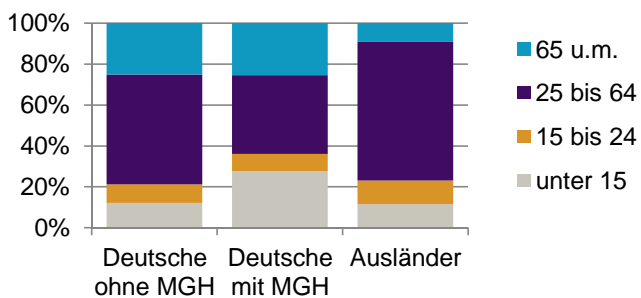


Einwohner nach Migrationshintergrund (MGH) 2008-2011

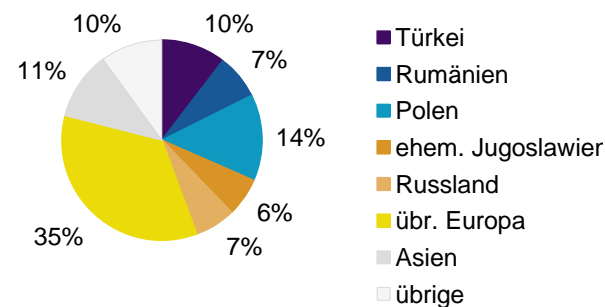
Anteil an der Gesamtbevölkerung in %



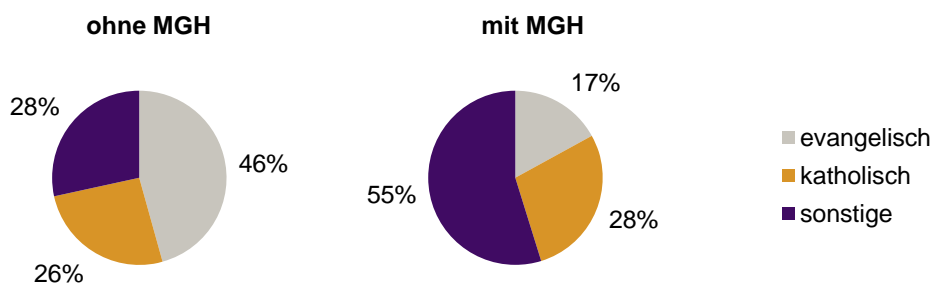
Einwohner 2011 nach MGH und Altersgruppen



Menschen mit MGH 2011 nach dem Bezugsland



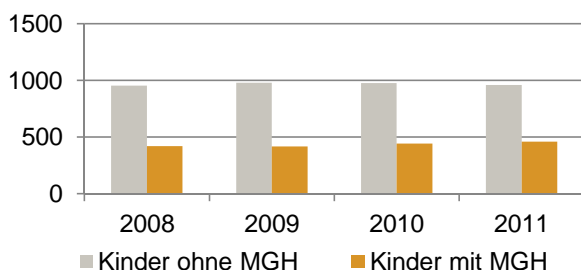
Einwohner 2011 nach MGH und Religionszugehörigkeit



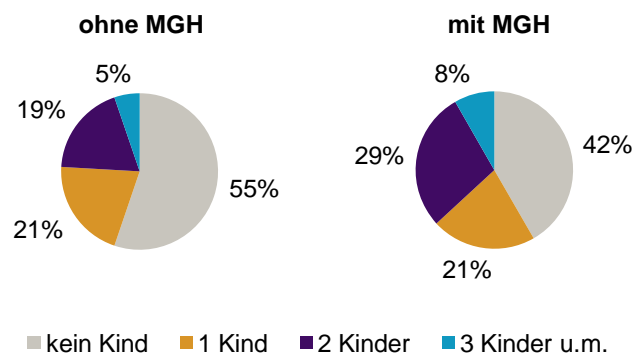
**Privathaushalte und Personen in Privathaushalten nach dem Migrationshintergrund (MGH)**

	Privathaushalte	Personen in Privathaushalten			
		Insgesamt	darunter Kinder unter 18 J.	darunter Personen mit MGH	darunter Kinder unter 18 J. mit MGH
<b>2008</b>	<b>3 739</b>	<b>7 846</b>	<b>1 375</b>	<b>1 649</b>	<b>420</b>
<b>2009</b>	<b>3 814</b>	<b>7 985</b>	<b>1 397</b>	<b>1 684</b>	<b>417</b>
<b>2010</b>	<b>3 837</b>	<b>8 063</b>	<b>1 416</b>	<b>1 729</b>	<b>441</b>
<b>2011</b>	<b>3 905</b>	<b>8 201</b>	<b>1 419</b>	<b>1 798</b>	<b>459</b>
davon ...					
<b>Einpersonenhaushalte</b>	<b>1 445</b>	<b>1 445</b>	<b>-</b>	<b>242</b>	<b>-</b>
<b><u>nach dem Alter</u></b>					
unter 18 Jahre	9	9	-	5	-
18 bis 35 Jahre	258	258	-	58	-
35 bis 65 Jahre	607	607	-	83	-
65 Jahre und älter	571	571	-	96	-
<b>Mehrpersonenhaushalte</b>	<b>2 460</b>	<b>6 756</b>	<b>1 419</b>	<b>1 556</b>	<b>459</b>
<b><u>nach der Zahl der Personen</u></b>					
<b><u>im Haushalt</u></b>					
2	1 348	2 696	86	491	26
3	543	1 629	357	343	89
4 u.m.	569	2 431	976	722	344
<b><u>nach dem Haushaltstyp</u></b>					
Haushalte ohne Kinder	1 392	3 146	-	581	-
Haushalte mit Kindern	898	3 237	1 419	908	459
darunter allein Erziehende	154	398	209	89	50
sonstige MPH	170	373	-	67	-
<b><u>nach der Zahl der Kinder im</u></b>					
<b><u>Haushalt</u></b>					
1	464	1 411	464	334	130
2	356	1 424	712	445	242
3 u.m.	78	402	243	129	87

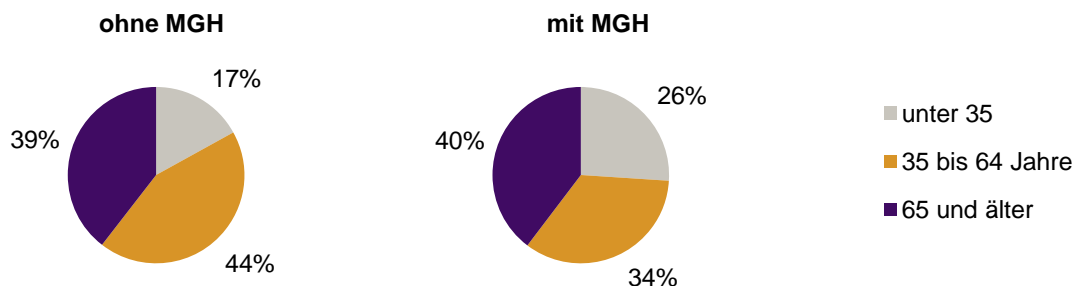
**Kinder unter 18 Jahre nach MGH 2008-2011**



**Einwohner in Mehrpersonenhaushalten 2011 nach MGH und Zahl der Kinder im Haushalt**

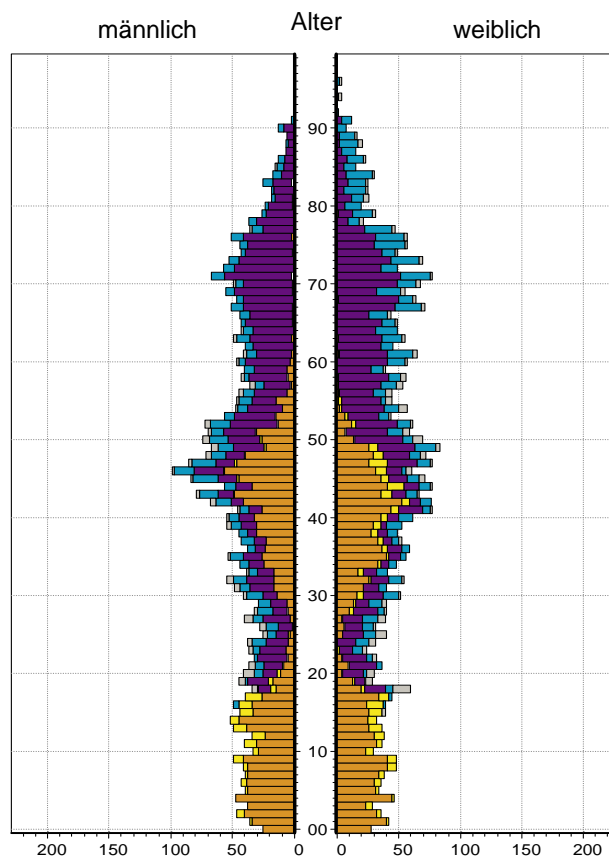
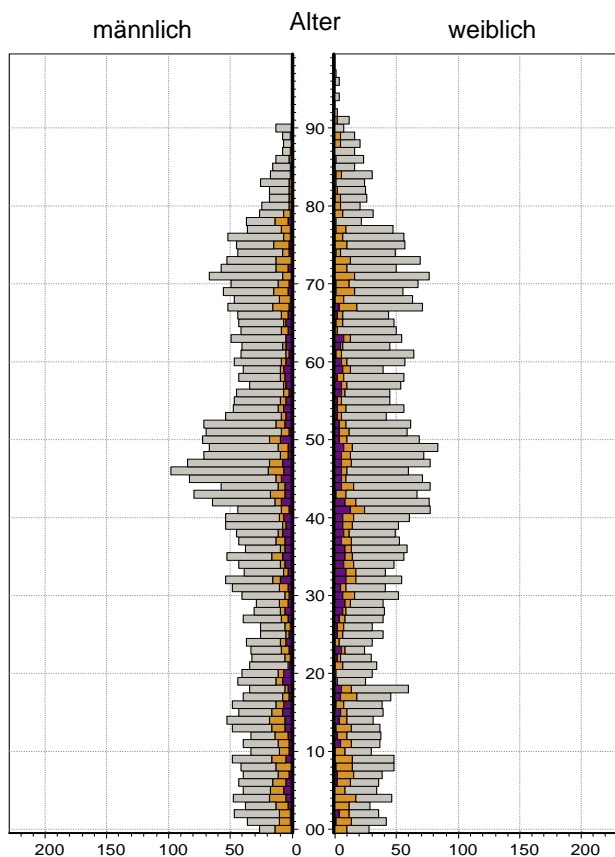


Einpersonenhaushalte 2011 nach Migrationshintergrund (MGH) und Alter



Bevölkerung am Ort der Hauptwohnung 2011  
nach Migrationshintergrund

Bevölkerung in Privathaushalten 2011  
nach Haushaltstypen



- Deutsche ohne MGH
- Deutsche mit MGH
- Ausländer

- Paar/Ehepaar mit Kind(ern)
- allein Erziehende
- Paar/Ehepaar ohne Kind(er)
- Einpersonenhaushalt
- sonstige Haushalte

**Impressum:**

Herausgeber:  
Stadt Nürnberg  
Amt für Stadtforschung und Statistik  
für Nürnberg und Fürth  
Unschlittplatz 7a  
90403 Nürnberg