

## Datenblatt Migrationshintergrund Nürnberg

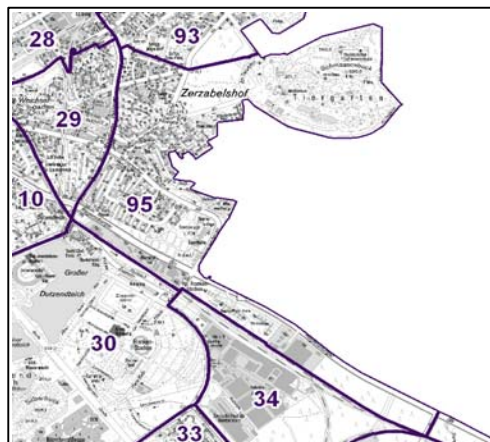
Statistischer Bezirk: 95 Zerzabelshof

### Bevölkerung mit Hauptwohnsitz in Nürnberg nach dem Migrationshintergrund (MGH)

	Insgesamt	Deutsche ohne MGH	Menschen mit MGH		
			Deutsche mit MGH	Ausländer	Insgesamt
<b>2008</b>	<b>8 080</b>	<b>6 494</b>	<b>1 004</b>	<b>582</b>	<b>1 586</b>
<b>2009</b>	<b>8 060</b>	<b>6 469</b>	<b>1 019</b>	<b>572</b>	<b>1 591</b>
<b>2010</b>	<b>8 058</b>	<b>6 423</b>	<b>1 039</b>	<b>596</b>	<b>1 635</b>
<b>2011</b>	<b>8 121</b>	<b>6 410</b>	<b>1 069</b>	<b>642</b>	<b>1 711</b>
davon ...					
<b><u>nach Geschlecht</u></b>					
Männer	3 614	2 838	455	321	776
Frauen	4 507	3 572	614	321	935
<b><u>nach Altersgruppen</u></b>					
unter 3	175	105	55	15	70
3 bis unter 6	187	119	54	14	68
6 bis unter 10	248	151	71	26	97
10 bis unter 15	323	233	68	22	90
15 bis unter 18	210	152	28	30	58
18 bis unter 25	552	402	60	90	150
25 bis unter 45	1 783	1 320	232	231	463
45 bis unter 65	2 041	1 739	158	144	302
65 bis unter 80	1 406	1 152	194	60	254
80 u.m.	1 196	1 037	149	10	159
<b><u>nach Familienstand</u></b>					
ledig	2 910	2 215	433	262	695
verheiratet	3 460	2 712	423	325	748
verwitwet	1 082	930	134	18	152
geschieden	669	553	79	37	116
<b><u>nach Religionszugehörigkeit</u></b>					
evangelisch	3 231	2 900	301	30	331
katholisch	2 329	1 834	357	138	495
sonstige oder keine	2 561	1 676	411	474	885
<b><u>nach dem Bezugsland<sup>1</sup></u></b>					
Europa (o. Deutschland)			850	411	1 261
dar. Türkei			62	50	112
Rumänien			163	9	172
Polen			229	45	274
ehem. Jugoslawien			38	82	120
Russland			62	23	85
Griechenland			16	31	47
Italien			30	37	67
Tschechien			119	5	124
Ukraine			12	14	26
Afrika			17	34	51
Asien			111	172	283
dar. Kasachstan			39	2	41
Irak			9	25	34
Amerika, Australien, sonst.			91	25	116

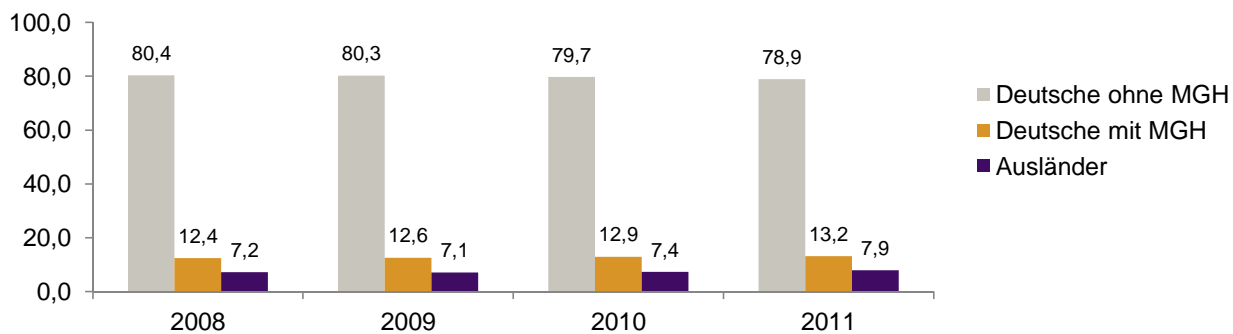
<sup>1</sup> Bezugsland ist bei Ausländern deren Staatsangehörigkeit, bei Deutschen mit Migrationshintergrund die zweite Staatsangehörigkeit oder das Geburtsland

Statistischer Bezirk: 95 Zerzabelshof

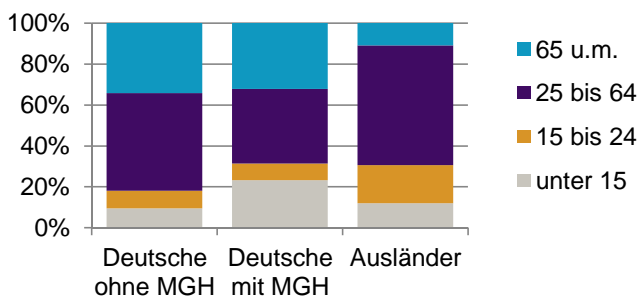


Einwohner nach Migrationshintergrund (MGH) 2008-2011

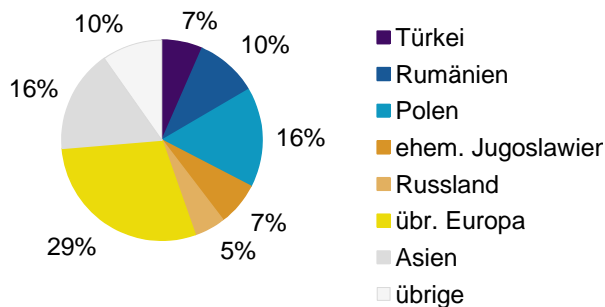
Anteil an der Gesamtbevölkerung in %



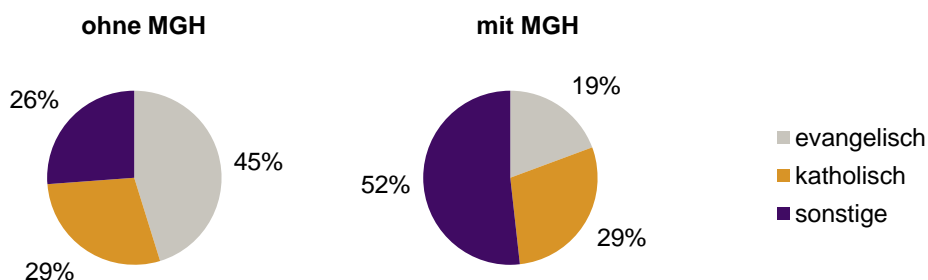
Einwohner 2011 nach MGH und Altersgruppen



Menschen mit MGH 2011 nach dem Bezugsland



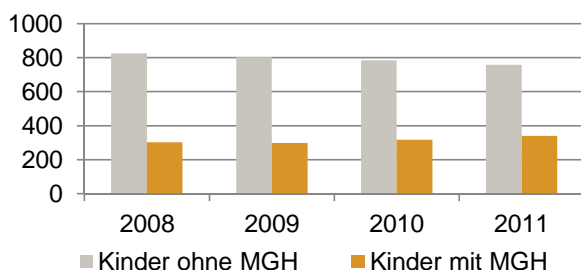
Einwohner 2011 nach MGH und Religionszugehörigkeit



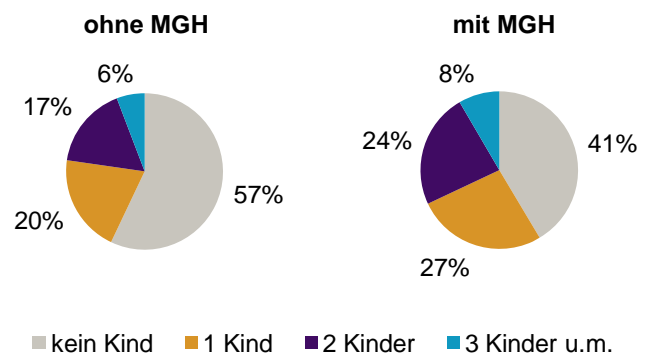
**Privathaushalte und Personen in Privathaushalten nach dem Migrationshintergrund (MGH)**

	Privathaushalte	Personen in Privathaushalten			
		Insgesamt	darunter Kinder unter 18 J.	darunter Personen mit MGH	darunter Kinder unter 18 J. mit MGH
<b>2008</b>	<b>3 680</b>	<b>7 039</b>	<b>1 128</b>	<b>1 311</b>	<b>302</b>
<b>2009</b>	<b>3 714</b>	<b>7 044</b>	<b>1 103</b>	<b>1 324</b>	<b>299</b>
<b>2010</b>	<b>3 725</b>	<b>7 037</b>	<b>1 101</b>	<b>1 346</b>	<b>317</b>
<b>2011</b>	<b>3 756</b>	<b>7 120</b>	<b>1 099</b>	<b>1 428</b>	<b>340</b>
davon ...					
<b>Einpersonenhaushalte</b>	<b>1 754</b>	<b>1 754</b>	<b>-</b>	<b>275</b>	<b>-</b>
<b><u>nach dem Alter</u></b>					
unter 18 Jahre	1	1	-	-	-
18 bis 35 Jahre	376	376	-	70	-
35 bis 65 Jahre	728	728	-	104	-
65 Jahre und älter	649	649	-	101	-
<b>Mehrpersonenhaushalte</b>	<b>2 002</b>	<b>5 366</b>	<b>1 099</b>	<b>1 153</b>	<b>340</b>
<b><u>nach der Zahl der Personen</u></b>					
<b><u>im Haushalt</u></b>					
2	1 159	2 318	90	382	19
3	448	1 344	310	328	105
4 u.m.	395	1 704	699	443	216
<b><u>nach dem Haushaltstyp</u></b>					
Haushalte ohne Kinder	1 116	2 494	-	415	-
Haushalte mit Kindern	706	2 483	1 099	675	340
darunter allein Erziehende	153	377	200	87	49
sonstige MPH	180	389	-	63	-
<b><u>nach der Zahl der Kinder im</u></b>					
<b><u>Haushalt</u></b>					
1	391	1 157	391	306	121
2	251	984	502	272	154
3 u.m.	64	342	206	97	65

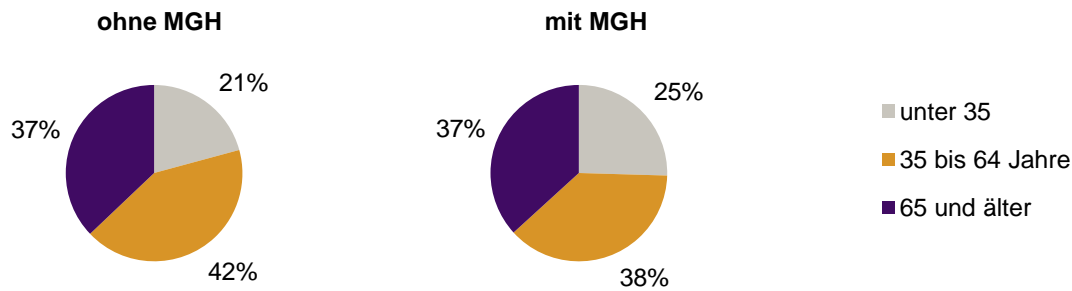
**Kinder unter 18 Jahre nach MGH 2008-2011**



**Einwohner in Mehrpersonenhaushalten 2011 nach MGH und Zahl der Kinder im Haushalt**

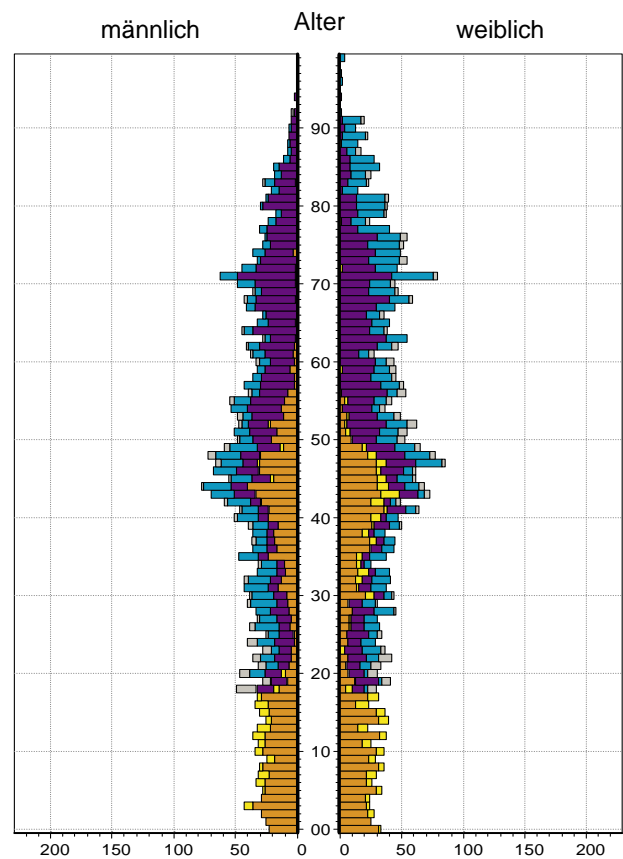



Einpersonenhaushalte 2011 nach Migrationshintergrund (MGH) und Alter



Bevölkerung am Ort der Hauptwohnung 2011  
nach Migrationshintergrund

Bevölkerung in Privathaushalten 2011  
nach Haushaltstypen



- Deutsche ohne MGH
- Deutsche mit MGH
- Ausländer

- Paar/Ehepaar mit Kind(ern)
- allein Erziehende
- Paar/Ehepaar ohne Kind(er)
- Einpersonenhaushalt
- sonstige Haushalte

**Impressum:**  
Herausgeber:  
Stadt Nürnberg  
Amt für Stadtforschung und Statistik  
für Nürnberg und Fürth  
Unschlittplatz 7a  
90403 Nürnberg