

Datenblatt Migrationshintergrund Nürnberg

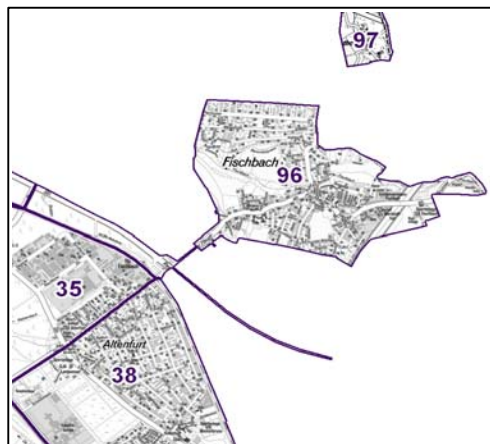
Statistischer Bezirk: 96 Fischbach

Bevölkerung mit Hauptwohnsitz in Nürnberg nach dem Migrationshintergrund (MGH)

	Insgesamt	Deutsche ohne MGH	Menschen mit MGH		
			Deutsche mit MGH	Ausländer	Insgesamt
2008	4 880	4 034	618	228	846
2009	4 911	4 067	632	212	844
2010	4 974	4 054	686	234	920
2011	4 991	4 010	733	248	981
davon ...					
<u>nach Geschlecht</u>					
Männer	2 487	2 008	357	122	479
Frauen	2 504	2 002	376	126	502
<u>nach Altersgruppen</u>					
unter 3	143	80	60	3	63
3 bis unter 6	119	81	35	3	38
6 bis unter 10	192	131	59	2	61
10 bis unter 15	271	195	65	11	76
15 bis unter 18	157	127	25	5	30
18 bis unter 25	358	310	30	18	48
25 bis unter 45	1 199	954	147	98	245
45 bis unter 65	1 538	1 310	156	72	228
65 bis unter 80	765	616	118	31	149
80 u.m.	249	206	38	5	43
<u>nach Familienstand</u>					
ledig	1 809	1 427	320	62	382
verheiratet	2 546	2 050	335	161	496
verwitwet	314	261	41	12	53
geschieden	322	272	37	13	50
<u>nach Religionszugehörigkeit</u>					
evangelisch	2 019	1 808	202	9	211
katholisch	1 458	1 101	269	88	357
sonstige oder keine	1 514	1 101	262	151	413
<u>nach dem Bezugsland¹</u>					
Europa (o. Deutschland)			582	207	789
dar. Türkei			11	23	34
Rumänien			129	9	138
Polen			139	12	151
ehem. Jugoslawien			34	21	55
Russland			42	18	60
Griechenland			20	26	46
Italien			23	26	49
Tschechien			76	14	90
Ukraine			17	7	24
Afrika			11	-	11
Asien			87	23	110
dar. Kasachstan			33	-	33
Irak			3	-	3
Amerika, Australien, sonst.			53	18	71

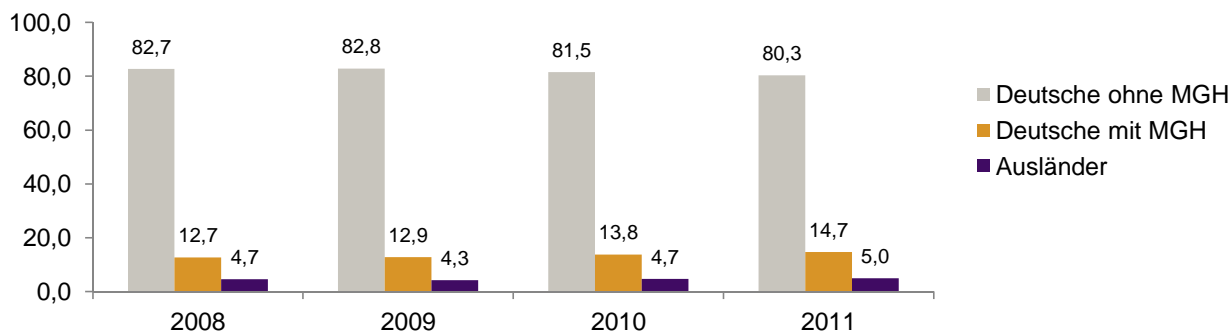
¹ Bezugsland ist bei Ausländern deren Staatsangehörigkeit, bei Deutschen mit Migrationshintergrund die zweite Staatsangehörigkeit oder das Geburtsland

Statistischer Bezirk: 96 Fischbach

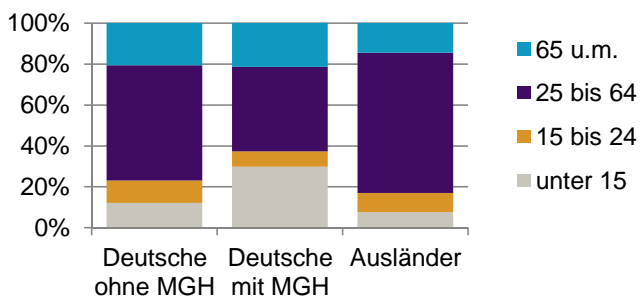


Einwohner nach Migrationshintergrund (MGH) 2008-2011

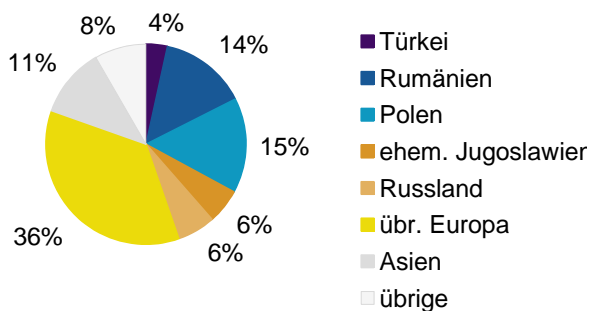
Anteil an der Gesamtbevölkerung in %



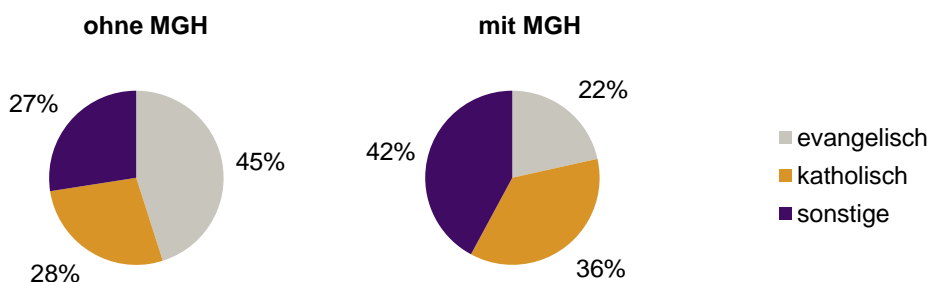
Einwohner 2011 nach MGH und Altersgruppen



Menschen mit MGH 2011 nach dem Bezugsland



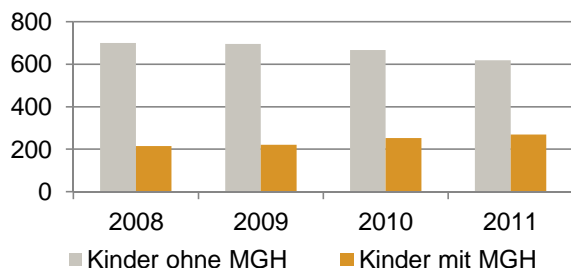
Einwohner 2011 nach MGH und Religionszugehörigkeit



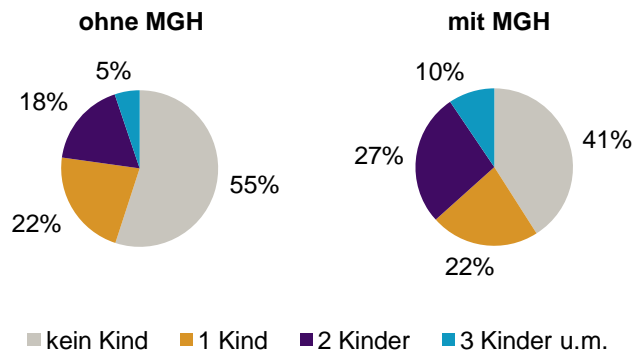
Privathaushalte und Personen in Privathaushalten nach dem Migrationshintergrund (MGH)

	Privathaushalte	Personen in Privathaushalten			
		Insgesamt	darunter Kinder unter 18 J.	darunter Personen mit MGH	darunter Kinder unter 18 J. mit MGH
2008	2 233	4 941	915	853	215
2009	2 233	4 963	915	848	220
2010	2 261	5 019	920	926	253
2011	2 277	5 038	888	985	269
davon ...					
Einpersonenhaushalte	740	740	-	111	-
<u>nach dem Alter</u>					
unter 18 Jahre	4	4	-	-	-
18 bis 35 Jahre	145	145	-	24	-
35 bis 65 Jahre	317	317	-	47	-
65 Jahre und älter	274	274	-	40	-
Mehrpersonenhaushalte	1 537	4 298	888	874	269
<u>nach der Zahl der Personen</u>					
<u>im Haushalt</u>					
2	771	1 542	52	246	5
3	402	1 206	237	249	62
4 u.m.	364	1 550	599	379	202
<u>nach dem Haushaltstyp</u>					
Haushalte ohne Kinder	862	2 025	-	328	-
Haushalte mit Kindern	573	2 055	888	516	269
darunter allein Erziehende	90	228	119	41	19
sonstige MPH	102	218	-	30	-
<u>nach der Zahl der Kinder im</u>					
<u>Haushalt</u>					
1	313	956	313	196	76
2	209	839	418	237	136
3 u.m.	51	260	157	83	57

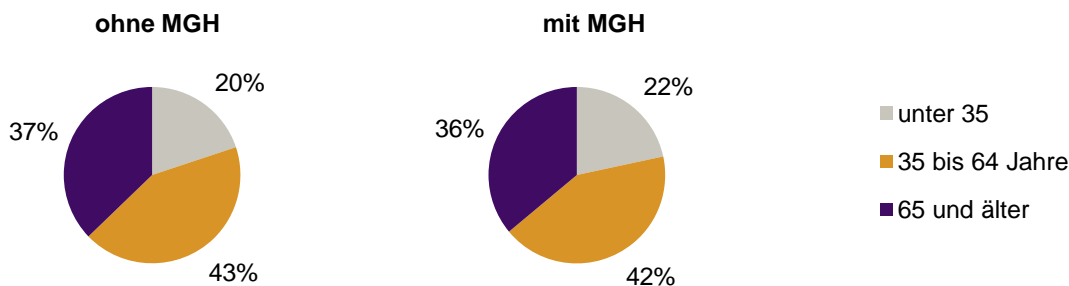
Kinder unter 18 Jahre nach MGH 2008-2011



Einwohner in Mehrpersonenhaushalten 2011 nach MGH und Zahl der Kinder im Haushalt

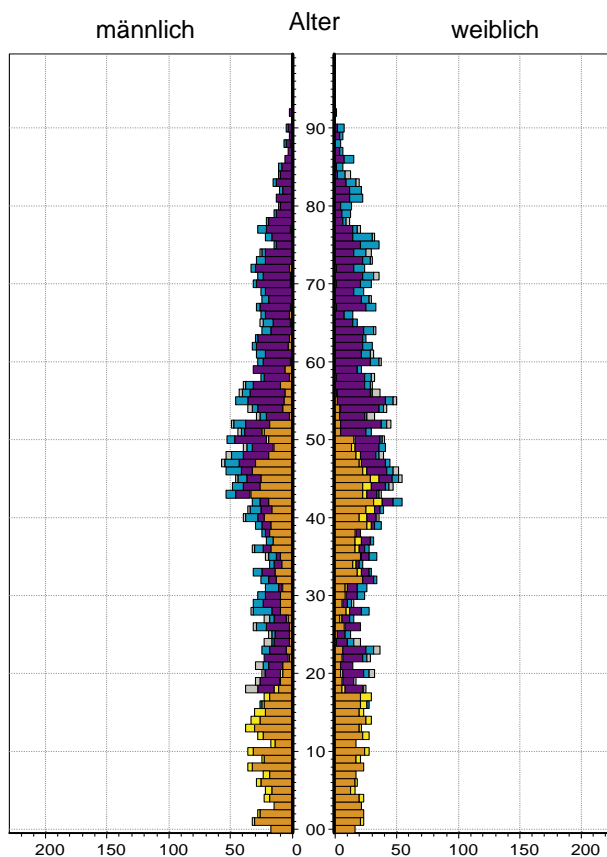



Einpersonenhaushalte 2011 nach Migrationshintergrund (MGH) und Alter



Bevölkerung am Ort der Hauptwohnung 2011
nach Migrationshintergrund

Bevölkerung in Privathaushalten 2011
nach Haushaltstypen



- Deutsche ohne MGH
- Deutsche mit MGH
- Ausländer

- Paar/Ehepaar mit Kind(ern)
- allein Erziehende
- Paar/Ehepaar ohne Kind(er)
- Einpersonenhaushalt
- sonstige Haushalte

Impressum:

Herausgeber:
Stadt Nürnberg
Amt für Stadtforschung und Statistik
für Nürnberg und Fürth
Unschlittplatz 7a
90403 Nürnberg