

Datenblatt Migrationshintergrund Nürnberg

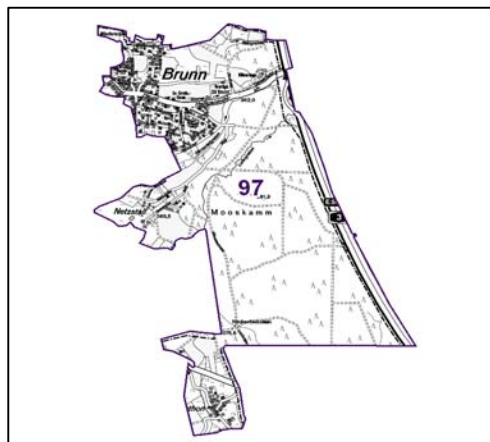
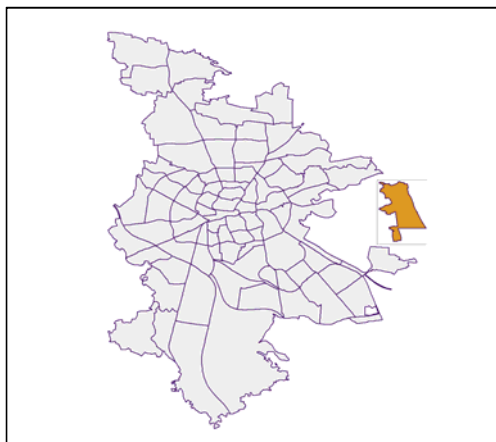
Statistischer Bezirk: 97 Brunn

Bevölkerung mit Hauptwohnsitz in Nürnberg nach dem Migrationshintergrund (MGH)

	Insgesamt	Deutsche ohne MGH	Menschen mit MGH		
			Deutsche mit MGH	Ausländer	Insgesamt
2008	924	783	104	37	141
2009	927	789	105	33	138
2010	902	768	108	26	134
2011	893	754	110	29	139
davon ...					
<u>nach Geschlecht</u>					
Männer	436	379	43	14	57
Frauen	457	375	67	15	82
<u>nach Altersgruppen</u>					
unter 3	17	13	4	-	4
3 bis unter 6	16	12	4	-	4
6 bis unter 10	26	23	3	-	3
10 bis unter 15	56	50	5	1	6
15 bis unter 18	32	28	4	-	4
18 bis unter 25	63	57	4	2	6
25 bis unter 45	188	156	20	12	32
45 bis unter 65	299	255	35	9	44
65 bis unter 80	162	134	24	4	28
80 u.m.	34	26	7	1	8
<u>nach Familienstand</u>					
ledig	304	270	28	6	34
verheiratet	510	425	69	16	85
verwitwet	53	39	9	5	14
geschieden	26	20	4	2	6
<u>nach Religionszugehörigkeit</u>					
evangelisch	395	368	27	-	27
katholisch	230	186	34	10	44
sonstige oder keine	268	200	49	19	68
<u>nach dem Bezugsland¹</u>					
Europa (o. Deutschland)			97	25	122
dar. Türkei			-	1	1
Rumänien			32	5	37
Polen			16	4	20
ehem. Jugoslawien			5	1	6
Russland			2	1	3
Griechenland			1	3	4
Italien			1	-	1
Tschechien			22	-	22
Ukraine			1	1	2
Afrika			3	1	4
Asien			5	2	7
dar. Kasachstan			2	-	2
Irak			-	1	1
Amerika, Australien, sonst.			5	1	6

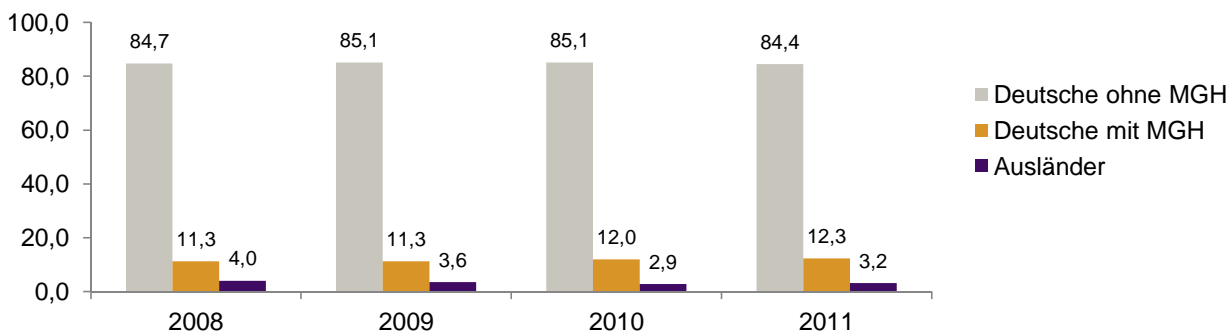
¹ Bezugsland ist bei Ausländern deren Staatsangehörigkeit, bei Deutschen mit Migrationshintergrund die zweite Staatsangehörigkeit oder das Geburtsland

Statistischer Bezirk: 97 Brunn

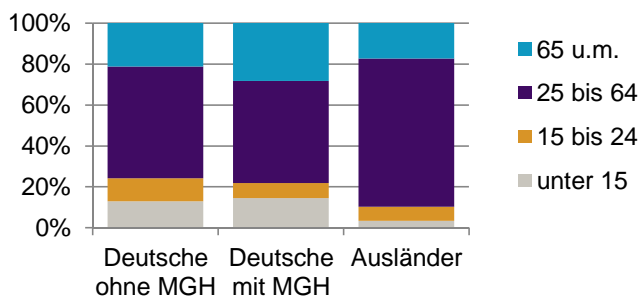


Einwohner nach Migrationshintergrund (MGH) 2008-2011

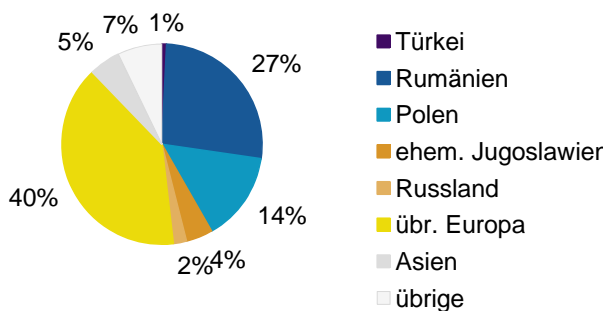
Anteil an der Gesamtbevölkerung in %



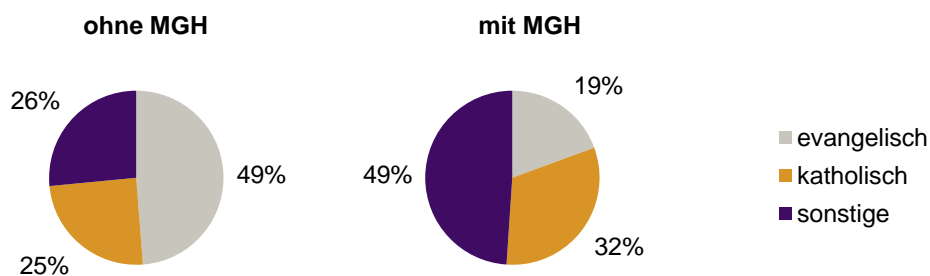
Einwohner 2011 nach MGH und Altersgruppen



Menschen mit MGH 2011 nach dem Bezugsland



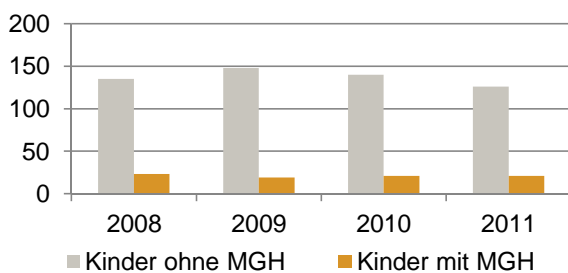
Einwohner 2011 nach MGH und Religionszugehörigkeit



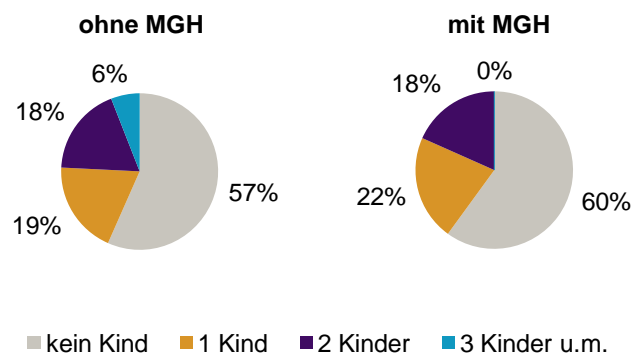
Privathaushalte und Personen in Privathaushalten nach dem Migrationshintergrund (MGH)

	Privathaushalte	Personen in Privathaushalten			
		Insgesamt	darunter Kinder unter 18 J.	darunter Personen mit MGH	darunter Kinder unter 18 J. mit MGH
2008	400	942	158	150	23
2009	389	939	167	145	19
2010	370	908	161	138	21
2011	374	899	147	142	21
davon ...					
Einpersonenhaushalte	85	85	-	22	-
<u>nach dem Alter</u>					
unter 18 Jahre	-	-	-	-	-
18 bis 35 Jahre	16	16	-	7	-
35 bis 65 Jahre	34	34	-	8	-
65 Jahre und älter	35	35	-	7	-
Mehrpersonenhaushalte	289	814	147	120	21
<u>nach der Zahl der Personen</u>					
<u>im Haushalt</u>					
2	153	306	5	53	1
3	57	171	32	25	5
4 u.m.	79	337	110	42	15
<u>nach dem Haushaltstyp</u>					
Haushalte ohne Kinder	185	441	-	69	-
Haushalte mit Kindern	92	349	147	48	21
darunter allein Erziehende	14	42	22	3	1
sonstige MPH	12	24	-	3	-
<u>nach der Zahl der Kinder im</u>					
<u>Haushalt</u>					
1	47	159	47	26	9
2	37	149	74	22	12
3 u.m.	8	41	26	-	-

Kinder unter 18 Jahre nach MGH 2008-2011

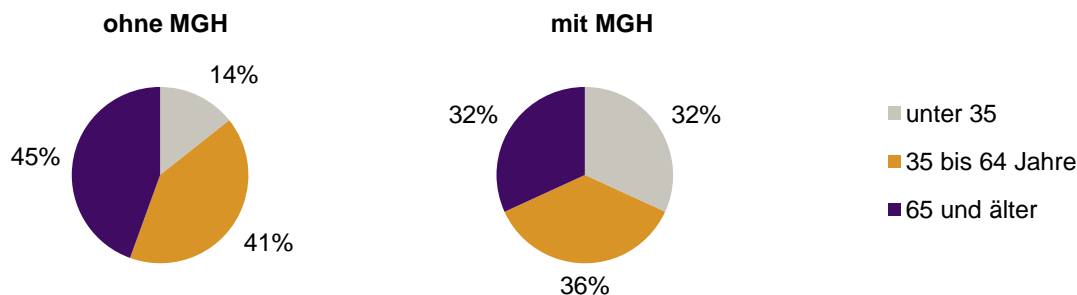


Einwohner in Mehrpersonenhaushalten 2011 nach MGH und Zahl der Kinder im Haushalt



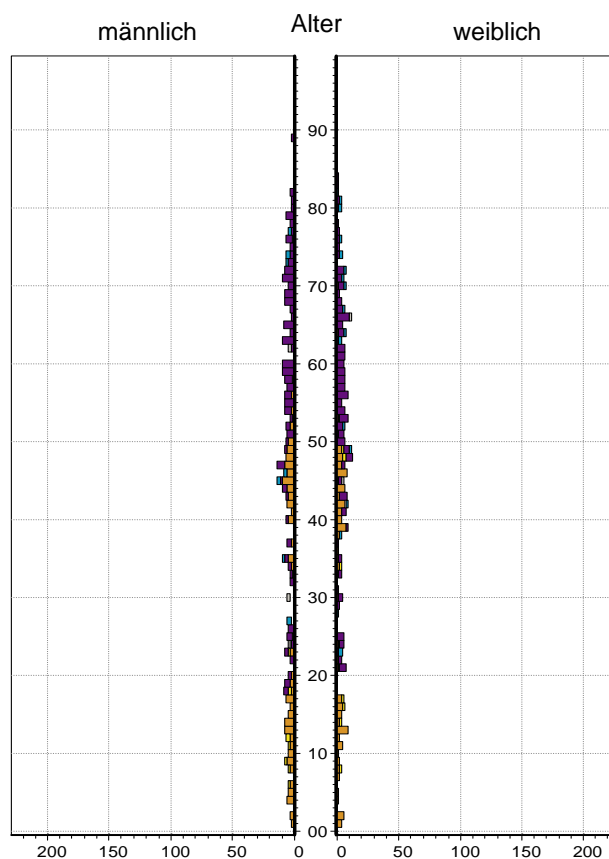

Statistischer Bezirk: 97 Brunn

Einpersonenhaushalte 2011 nach Migrationshintergrund (MGH) und Alter



Bevölkerung am Ort der Hauptwohnung 2011
nach Migrationshintergrund

Bevölkerung in Privathaushalten 2011
nach Haushaltstypen



- Deutsche ohne MGH
- Deutsche mit MGH
- Ausländer

- Paar/Ehepaar mit Kind(ern)
- allein Erziehende
- Paar/Ehepaar ohne Kind(er)
- Einpersonenhaushalt
- sonstige Haushalte

Impressum:

Herausgeber:
Stadt Nürnberg
Amt für Stadtforschung und Statistik
für Nürnberg und Fürth
Unschlittplatz 7a
90403 Nürnberg