

Datenblatt Migrationshintergrund Nürnberg

Stadt Insgesamt

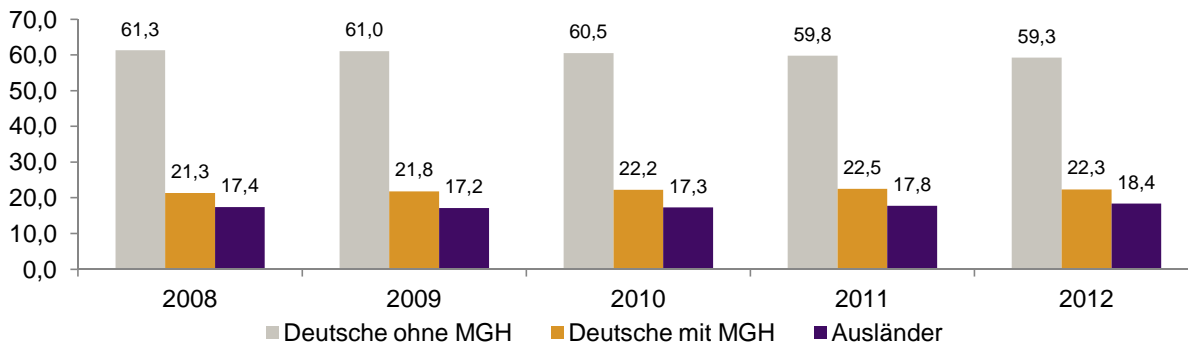
Bevölkerung mit Hauptwohnsitz nach dem Migrationshintergrund (MGH)

	Insgesamt	Deutsche ohne MGH	Menschen mit MGH		
			Deutsche mit MGH	Ausländer	Insgesamt
2008	495 459	303 564	105 629	86 266	191 895
2009	495 977	302 712	108 177	85 088	193 265
2010	497 949	301 454	110 567	85 928	196 495
2011	503 402	300 863	113 056	89 483	202 539
2012	509 005	301 647	113 650	93 708	207 358
davon ...					
<u>nach Geschlecht</u>					
Männer	246 281	144 265	54 807	47 209	102 016
Frauen	262 724	157 382	58 843	46 499	105 342
<u>nach Altersgruppen</u>					
unter 3	13 227	5 307	6 724	1 196	7 920
3 bis unter 6	12 716	4 866	6 560	1 290	7 850
6 bis unter 10	16 081	6 128	8 021	1 932	9 953
10 bis unter 15	20 341	8 681	8 353	3 307	11 660
15 bis unter 18	12 572	5 984	3 737	2 851	6 588
18 bis unter 25	44 185	26 058	8 638	9 489	18 127
25 bis unter 45	149 141	82 205	27 687	39 249	66 936
45 bis unter 65	135 985	88 559	23 149	24 277	47 426
65 bis unter 80	76 548	52 307	15 293	8 948	24 241
80 u.m.	28 209	21 552	5 488	1 169	6 657
<u>nach Familienstand</u>					
ledig	215 285	127 358	54 222	33 705	87 927
verheiratet	211 913	119 635	44 202	48 076	92 278
verwitwet	36 409	25 966	7 092	3 351	10 443
geschieden	45 398	28 688	8 134	8 576	16 710
<u>nach Religionszugehörigkeit</u>					
evangelisch	156 368	128 252	25 448	2 668	28 116
katholisch	137 001	84 988	33 637	18 376	52 013
sonstige oder keine	215 636	88 407	54 565	72 664	127 229
<u>nach dem Bezugsland¹</u>					
Europa (o. Deutschland)			83 122	77 073	160 195
dar. Türkei			12 799	18 898	31 697
Rumänien			18 069	4 706	22 775
Polen			15 229	4 982	20 211
ehem. Jugoslawien			5 355	12 420	17 775
Russland			10 530	3 298	13 828
Griechenland			2 128	9 661	11 789
Italien			2 079	6 042	8 121
Tschechien			6 496	1 083	7 579
Ukraine			3 138	4 320	7 458
Afrika			3 879	3 064	6 943
Asien			19 513	10 841	30 354
dar. Kasachstan			8 893	505	9 398
Irak			2 671	2 418	5 089
Amerika, Australien, sonst.			7 136	2 730	9 866

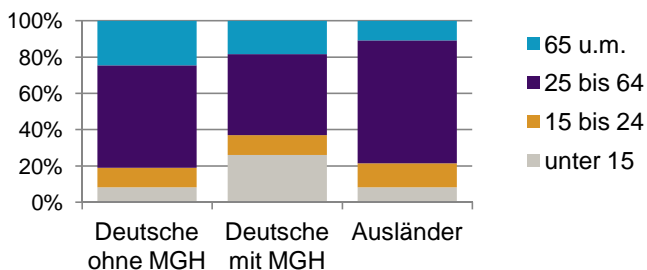
¹ Bezugsland ist bei Ausländern deren Staatsangehörigkeit, bei Deutschen mit Migrationshintergrund die zweite Staatsangehörigkeit oder das Geburtsland

Einwohner nach Migrationshintergrund (MGH) 2008-2012

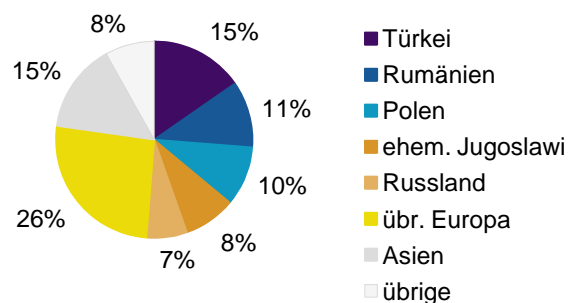
Anteil an der Gesamtbevölkerung in %



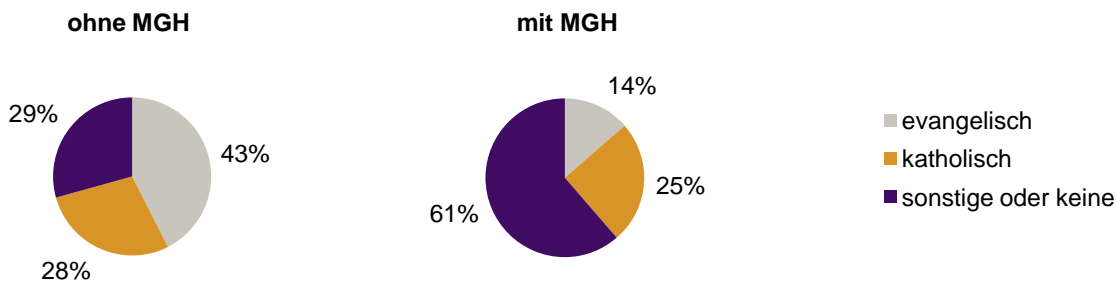
Einwohner 2012 nach MGH und Altersgruppen



Menschen mit MGH 2012 nach dem Bezugsland



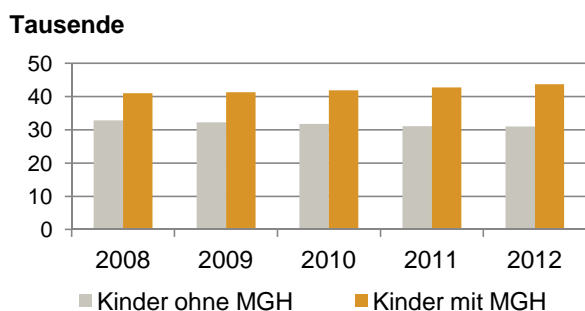
Einwohner 2012 nach MGH und Religionszugehörigkeit



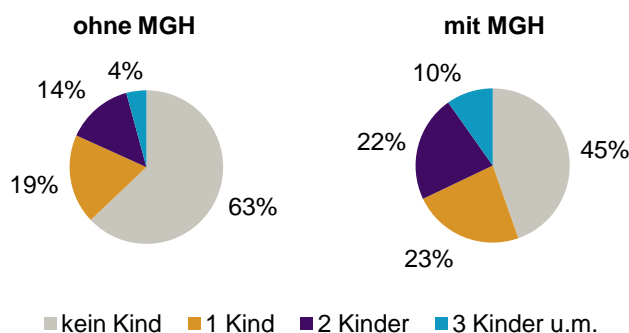
Privathaushalte und Personen in Privathaushalten nach dem Migrationshintergrund (MGH)

	Privathaushalte	Personen in Privathaushalten			
		Insgesamt	darunter Kinder unter 18 J.	darunter Personen mit MGH	darunter Kinder unter 18 J. mit MGH
2008	260 250	491 650	73 756	189 561	40 942
2009	260 548	491 342	73 500	190 676	41 284
2010	262 394	493 137	73 552	193 750	41 824
2011	266 609	498 660	73 789	199 629	42 692
2012	274 592	508 071	74 654	205 736	43 673
davon ...					
Einpersonenhaushalte	137 573	137 573	-	39 751	-
<u>nach dem Alter</u>					
unter 18 Jahre	227	227	-	87	-
18 bis 34 Jahre	43 729	43 729	-	13 690	-
35 bis 64 Jahre	57 264	57 264	-	16 403	-
65 Jahre und älter	36 353	36 353	-	9 571	-
Mehrpersonenhaushalte	137 019	370 498	74 654	165 985	43 673
<u>nach der Zahl der Personen im Haushalt</u>					
2 Personen	78 185	156 370	6 598	54 156	3 045
3 Personen	30 942	92 826	19 911	42 834	10 590
4 u.m. Personen	27 892	121 302	48 145	68 995	30 038
<u>nach dem Haushaltstyp</u>					
Haushalte ohne Kinder	76 342	173 644	-	62 914	-
Haushalte mit Kindern	47 352	167 799	74 654	91 917	43 673
darunter allein Erziehende	11 873	30 782	16 642	15 192	8 341
sonstige MPH	13 325	29 055	-	11 154	-
<u>nach der Zahl der Kinder im Haushalt</u>					
1 Kind	26 031	77 235	26 031	38 659	13 787
2 Kinder	16 547	65 692	33 091	37 032	19 506
3 u.m. Kinder	4 774	24 872	15 532	16 226	10 380

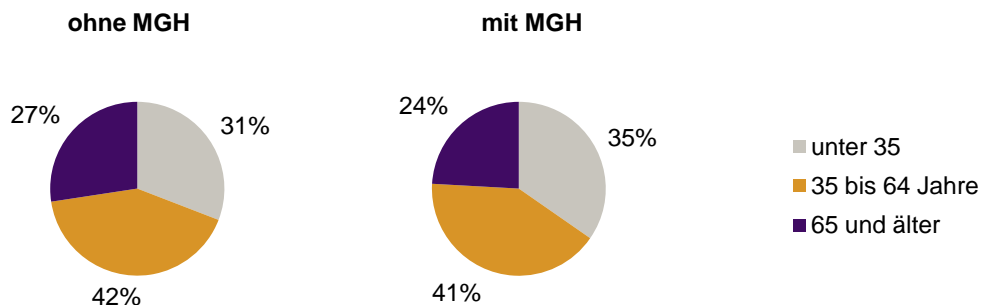
Kinder unter 18 Jahre nach MGH 2008-2012



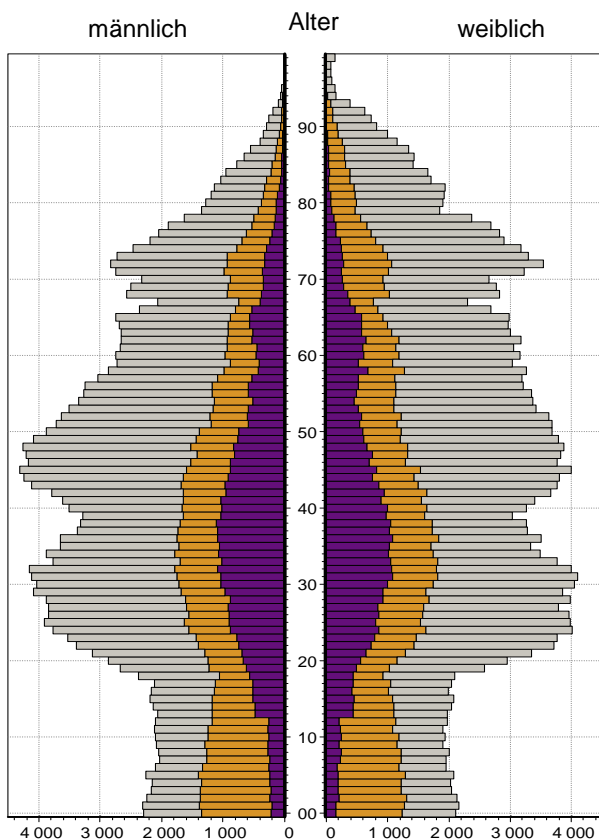
Einwohner in Mehrpersonenhaushalten 2012 nach MGH und Zahl der Kinder im Haushalt



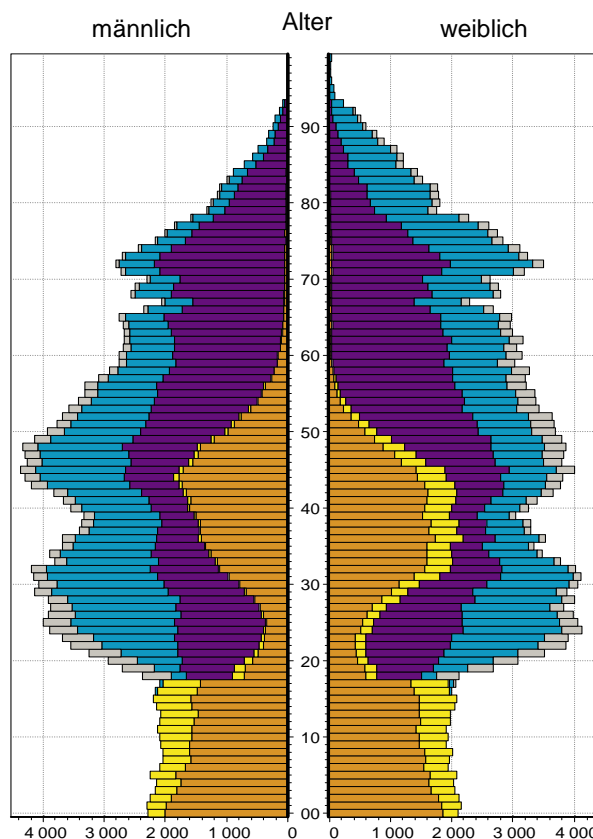
Einpersonenhaushalte 2012 nach Migrationshintergrund (MGH) und Alter



Bevölkerung am Ort der Hauptwohnung 2012 nach Migrationshintergrund



Bevölkerung in Privathaushalten 2012 nach Haushaltstypen



- Deutsche ohne MGH
- Deutsche mit MGH
- Ausländer

- Paar/Ehepaar mit Kind(ern)
- allein Erziehende
- Paar/Ehepaar ohne Kind(er)
- Einpersonenhaushalt
- sonstige Haushalte

Impressum:

Herausgeber:
Stadt Nürnberg
Amt für Stadtforschung und Statistik
für Nürnberg und Fürth
Unschlittplatz 7a
90403 Nürnberg