

Datenblatt Migrationshintergrund Nürnberg

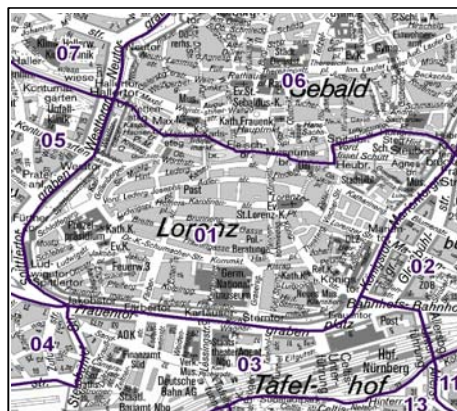
Statistischer Bezirk: 01 Altstadt, St. Lorenz

Bevölkerung mit Hauptwohnsitz in Nürnberg nach dem Migrationshintergrund (MGH)

	Insgesamt	Deutsche ohne MGH	Menschen mit MGH		
			Deutsche mit MGH	Ausländer	Insgesamt
2008	4 648	2 772	663	1 213	1 876
2009	4 771	2 834	685	1 252	1 937
2010	4 715	2 815	692	1 208	1 900
2011	4 893	2 823	735	1 335	2 070
2012	5 086	2 862	744	1 480	2 224
davon ...					
<u>nach Geschlecht</u>					
Männer	2 679	1 477	386	816	1 202
Frauen	2 407	1 385	358	664	1 022
<u>nach Altersgruppen</u>					
unter 3	88	33	38	17	55
3 bis unter 6	63	18	29	16	45
6 bis unter 10	56	12	28	16	44
10 bis unter 15	71	26	30	15	45
15 bis unter 18	39	15	6	18	24
18 bis unter 25	767	456	99	212	311
25 bis unter 45	2 231	1 196	275	760	1 035
45 bis unter 65	1 014	602	128	284	412
65 bis unter 80	515	318	73	124	197
80 u.m.	242	186	38	18	56
<u>nach Familienstand</u>					
ledig	3 002	1 795	432	775	1 207
verheiratet	1 291	585	183	523	706
verwitwet	261	187	41	33	74
geschieden	532	295	88	149	237
<u>nach Religionszugehörigkeit</u>					
evangelisch	1 271	1 061	159	51	210
katholisch	1 420	859	201	360	561
sonstige oder keine	2 395	942	384	1 069	1 453
<u>nach dem Bezugsland¹</u>					
Europa (o. Deutschland)			484	1 090	1 574
dar. Türkei			46	121	167
Rumänien			107	149	256
Polen			89	70	159
ehem. Jugoslawien			36	146	182
Russland			38	26	64
Griechenland			14	95	109
Italien			9	93	102
Tschechien			45	32	77
Ukraine			18	31	49
Afrika			31	50	81
Asien			153	223	376
dar. Kasachstan			39	2	41
Irak			7	18	25
Amerika, Australien, sonst.			76	117	193

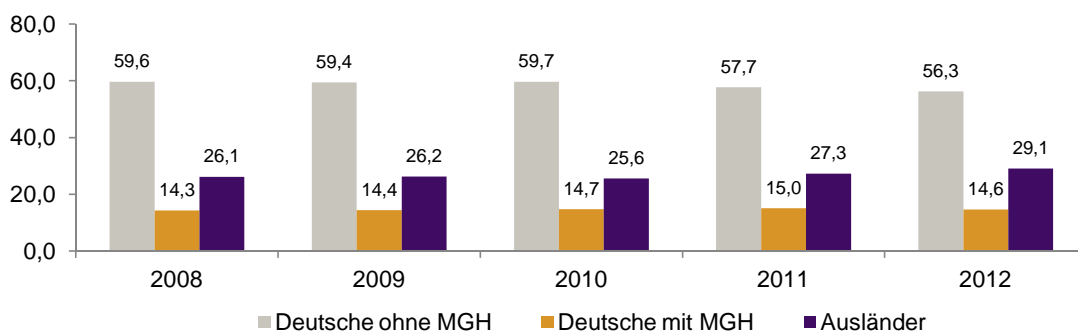
¹ Bezugsland ist bei Ausländern deren Staatsangehörigkeit, bei Deutschen mit Migrationshintergrund die zweite Staatsangehörigkeit oder das Geburtsland

Statistischer Bezirk: 01 Altstadt, St. Lorenz

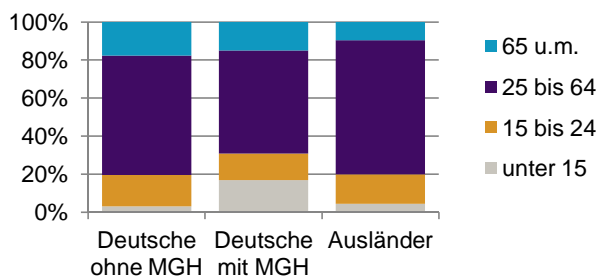


Einwohner nach Migrationshintergrund (MGH) 2008-2012

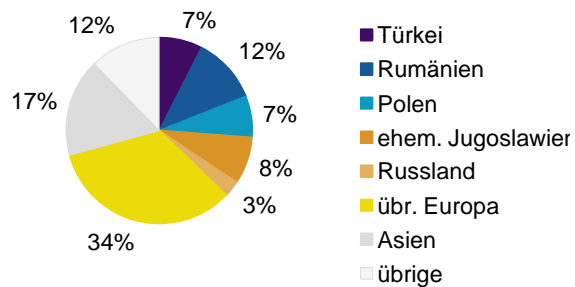
Anteil an der Gesamtbevölkerung in %



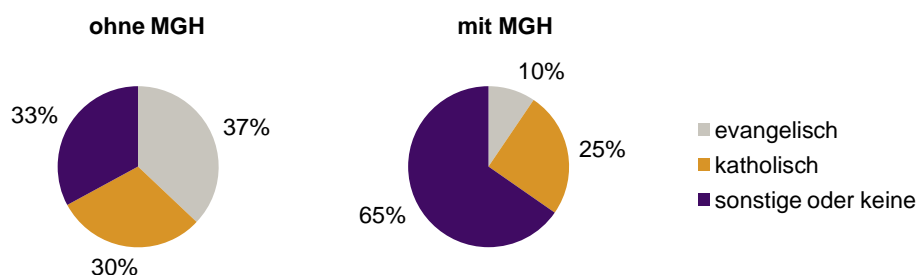
Einwohner 2012 nach MGH und Altersgruppen



Menschen mit MGH 2012 nach dem Bezugsland



Einwohner 2012 nach MGH und Religionszugehörigkeit

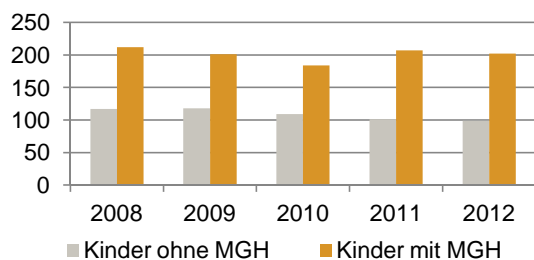


Statistischer Bezirk: 01 Altstadt, St. Lorenz

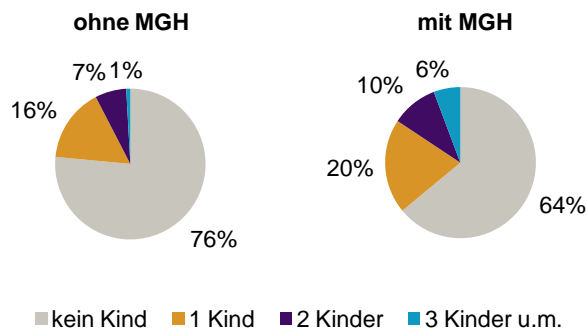
Privathaushalte und Personen in Privathaushalten nach dem Migrationshintergrund (MGH)

	Privathaushalte	Personen in Privathaushalten			
		Insgesamt	darunter Kinder unter 18 J.	darunter Personen mit MGH	darunter Kinder unter 18 J. mit MGH
2008	3 280	4 677	329	1 852	212
2009	3 405	4 817	319	1 920	201
2010	3 306	4 635	293	1 857	184
2011	3 445	4 806	308	1 992	207
2012	3 685	5 112	301	2 196	202
davon ...					
Einpersonenhaushalte	2 685	2 685	-	996	-
<u>nach dem Alter</u>					
unter 18 Jahre	4	4	-	1	-
18 bis 34 Jahre	1 402	1 402	-	505	-
35 bis 64 Jahre	962	962	-	383	-
65 Jahre und älter	317	317	-	107	-
Mehrpersonenhaushalte	1 000	2 427	301	1 200	202
<u>nach der Zahl der Personen im Haushalt</u>					
2 Personen	713	1 426	45	619	26
3 Personen	183	549	95	287	59
4 u.m. Personen	104	452	161	294	117
<u>nach dem Haushaltstyp</u>					
Haushalte ohne Kinder	610	1 337	-	598	-
Haushalte mit Kindern	218	720	301	432	202
darunter allein Erziehende	58	137	70	84	43
sonstige MPH	172	370	-	170	-
<u>nach der Zahl der Kinder im Haushalt</u>					
1 Kind	153	439	153	244	94
2 Kinder	49	201	98	119	64
3 u.m. Kinder	16	80	50	69	44

Kinder unter 18 Jahre nach MGH 2008-2012

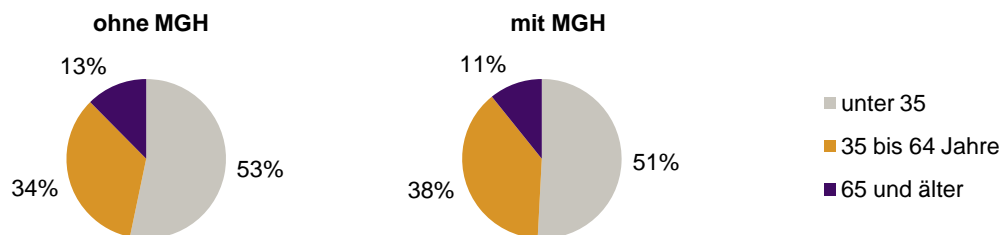


Einwohner in Mehrpersonenhaushalten 2012 nach MGH und Zahl der Kinder im Haushalt




Statistischer Bezirk: 01 Altstadt, St. Lorenz

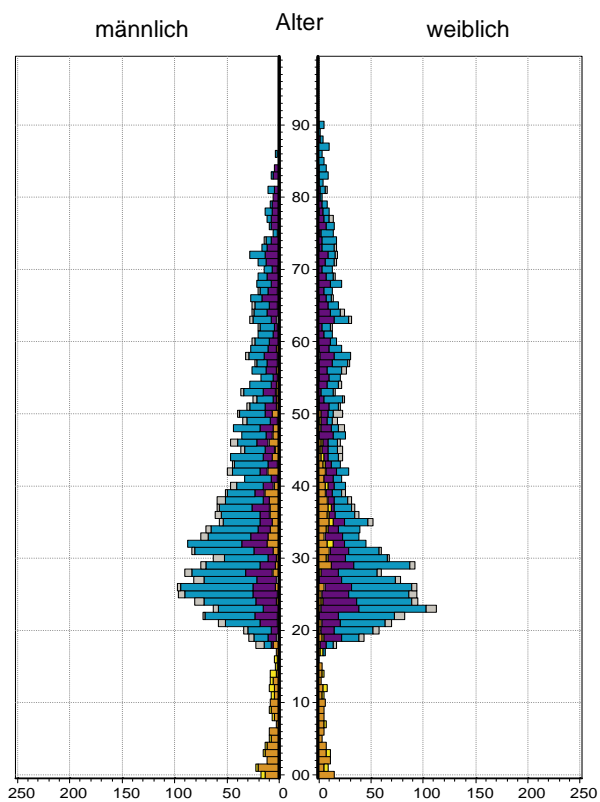
Einpersonenhaushalte 2012 nach Migrationshintergrund (MGH) und Alter



Bevölkerung am Ort der Hauptwohnung 2012
nach Migrationshintergrund



Bevölkerung in Privathaushalten 2012
nach Haushaltstypen



- Deutsche ohne MGH
- Deutsche mit MGH
- Ausländer

- Paar/Ehepaar mit Kind(ern)
- allein Erziehende
- Paar/Ehepaar ohne Kind(er)
- Einpersonenhaushalt
- sonstige Haushalte

Impressum:

Herausgeber:
Stadt Nürnberg
Amt für Stadtforschung und Statistik
für Nürnberg und Fürth
Unschlittplatz 7a
90403 Nürnberg