

Datenblatt Migrationshintergrund Nürnberg

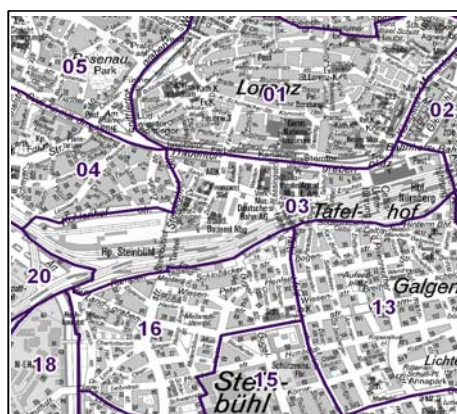
Statistischer Bezirk: 03 Tafelhof

Bevölkerung mit Hauptwohnsitz in Nürnberg nach dem Migrationshintergrund (MGH)

	Insgesamt	Deutsche ohne MGH	Menschen mit MGH		
			Deutsche mit MGH	Ausländer	Insgesamt
2008	961	411	226	324	550
2009	957	395	244	318	562
2010	956	385	253	318	571
2011	993	379	271	343	614
2012	1 026	372	281	373	654
davon ...					
<u>nach Geschlecht</u>					
Männer	549	199	155	195	350
Frauen	477	173	126	178	304
<u>nach Altersgruppen</u>					
unter 3	27	4	17	6	23
3 bis unter 6	24	2	17	5	22
6 bis unter 10	40	4	32	4	36
10 bis unter 15	39	5	21	13	34
15 bis unter 18	16	-	6	10	16
18 bis unter 25	131	65	26	40	66
25 bis unter 45	368	120	82	166	248
45 bis unter 65	271	114	55	102	157
65 bis unter 80	80	36	19	25	44
80 u.m.	30	22	6	2	8
<u>nach Familienstand</u>					
ledig	521	214	164	143	307
verheiratet	374	96	93	185	278
verwitwet	31	17	5	9	14
geschieden	100	45	19	36	55
<u>nach Religionszugehörigkeit</u>					
evangelisch	184	133	45	6	51
katholisch	227	113	39	75	114
sonstige oder keine	615	126	197	292	489
<u>nach dem Bezugsland¹</u>					
Europa (o. Deutschland)			178	297	475
dar. Türkei			48	67	115
Rumänien			40	29	69
Polen			19	14	33
ehem. Jugoslawien			16	52	68
Russland			10	1	11
Griechenland			5	40	45
Italien			5	35	40
Tschechien			7	11	18
Ukraine			7	7	14
Afrika			15	7	22
Asien			69	52	121
dar. Kasachstan			15	-	15
Irak			23	10	33
Amerika, Australien, sonst.			19	17	36

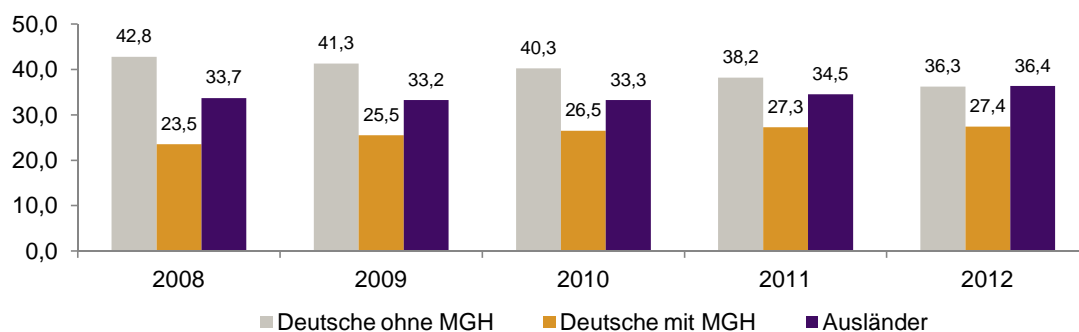
¹ Bezugsland ist bei Ausländern deren Staatsangehörigkeit, bei Deutschen mit Migrationshintergrund die zweite Staatsangehörigkeit oder das Geburtsland

Statistischer Bezirk: 03 Tafelhof

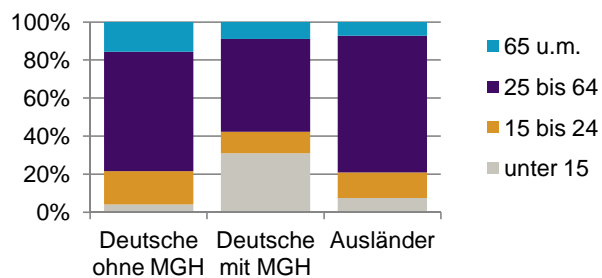


Einwohner nach Migrationshintergrund (MGH) 2008-2012

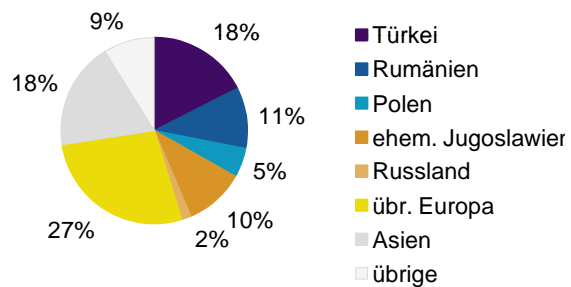
Anteil an der Gesamtbevölkerung in %



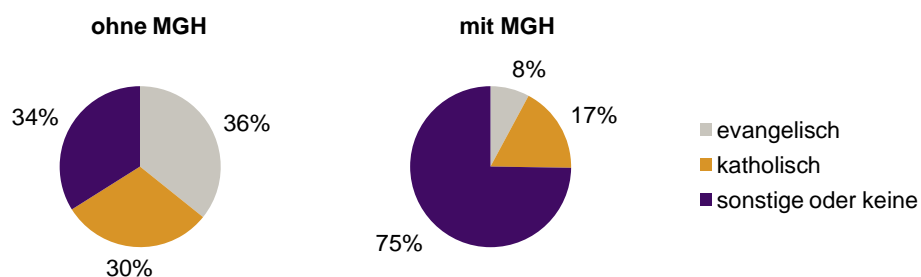
Einwohner 2012 nach MGH und Altersgruppen



Menschen mit MGH 2012 nach dem Bezugsland



Einwohner 2012 nach MGH und Religionszugehörigkeit

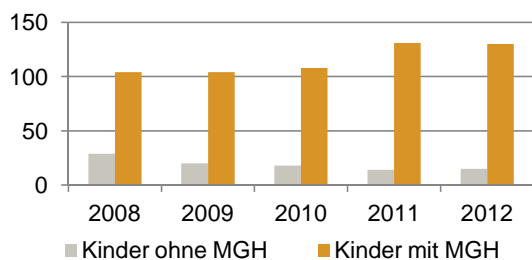


Statistischer Bezirk: 03 Tafelhof

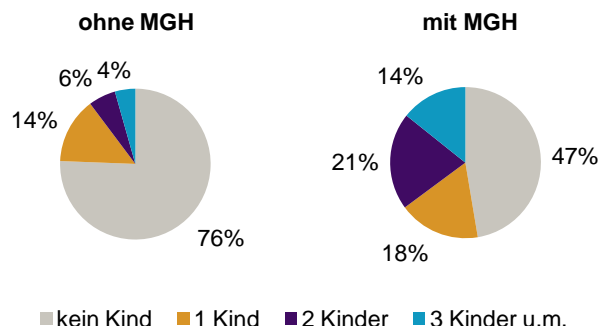
Privathaushalte und Personen in Privathaushalten nach dem Migrationshintergrund (MGH)

	Privathaushalte	Personen in Privathaushalten			
		Insgesamt	darunter Kinder unter 18 J.	darunter Personen mit MGH	darunter Kinder unter 18 J. mit MGH
2008	580	1 001	133	562	104
2009	567	995	124	570	104
2010	582	991	126	577	108
2011	578	1 024	145	623	131
2012	610	1 060	145	664	130
davon ...					
Einpersonenhaushalte	357	357	-	166	-
<u>nach dem Alter</u>					
unter 18 Jahre	2	2	-	2	-
18 bis 34 Jahre	141	141	-	75	-
35 bis 64 Jahre	163	163	-	71	-
65 Jahre und älter	51	51	-	18	-
Mehrpersonenhaushalte	253	703	145	498	130
<u>nach der Zahl der Personen im Haushalt</u>					
2 Personen	143	286	9	159	7
3 Personen	52	156	26	109	21
4 u.m. Personen	58	261	110	230	102
<u>nach dem Haushaltstyp</u>					
Haushalte ohne Kinder	139	320	-	199	-
Haushalte mit Kindern	82	312	145	262	130
darunter allein Erziehende	19	58	32	41	23
sonstige MPH	32	71	-	37	-
<u>nach der Zahl der Kinder im Haushalt</u>					
1 Kind	39	116	39	87	32
2 Kinder	28	116	56	104	54
3 u.m. Kinder	15	80	50	71	44

Kinder unter 18 Jahre nach MGH 2008-2012

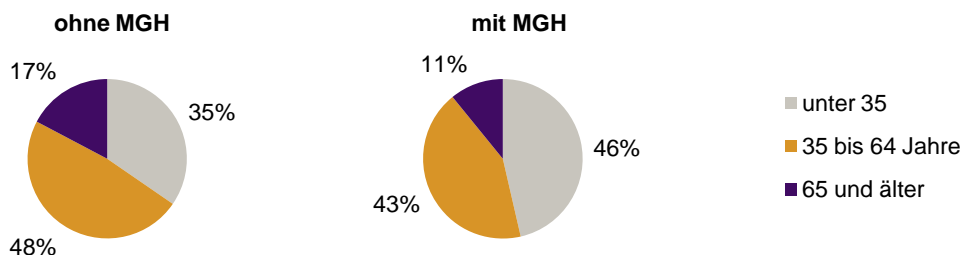


Einwohner in Mehrpersonenhaushalten 2012 nach MGH und Zahl der Kinder im Haushalt




Statistischer Bezirk: 03 Tafelhof


Einpersonenhaushalte 2012 nach Migrationshintergrund (MGH) und Alter



Bevölkerung am Ort der Hauptwohnung 2012
nach Migrationshintergrund



Bevölkerung in Privathaushalten 2012
nach Haushaltstypen



- Deutsche ohne MGH
- Deutsche mit MGH
- Ausländer

- Paar/Ehepaar mit Kind(ern)
- allein Erziehende
- Paar/Ehepaar ohne Kind(er)
- Einpersonenhaushalt
- sonstige Haushalte

Impressum:

Herausgeber:
Stadt Nürnberg
Amt für Stadtforschung und Statistik
für Nürnberg und Fürth
Unschlittplatz 7a
90403 Nürnberg