

## Datenblatt Migrationshintergrund Nürnberg

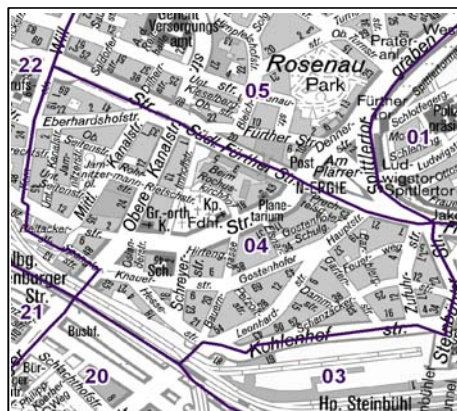
Statistischer Bezirk: 04 Gostenhof

Bevölkerung mit Hauptwohnsitz in Nürnberg nach dem Migrationshintergrund (MGH)

	Insgesamt	Deutsche ohne MGH	Menschen mit MGH		
			Deutsche mit MGH	Ausländer	Insgesamt
<b>2008</b>	<b>8 213</b>	<b>3 421</b>	<b>1 444</b>	<b>3 348</b>	<b>4 792</b>
<b>2009</b>	<b>8 079</b>	<b>3 427</b>	<b>1 470</b>	<b>3 182</b>	<b>4 652</b>
<b>2010</b>	<b>8 069</b>	<b>3 412</b>	<b>1 463</b>	<b>3 194</b>	<b>4 657</b>
<b>2011</b>	<b>8 386</b>	<b>3 575</b>	<b>1 520</b>	<b>3 291</b>	<b>4 811</b>
<b>2012</b>	<b>8 786</b>	<b>3 582</b>	<b>1 558</b>	<b>3 646</b>	<b>5 204</b>
davon ...					
<b><u>nach Geschlecht</u></b>					
Männer	4 799	1 972	859	1 968	2 827
Frauen	3 987	1 610	699	1 678	2 377
<b><u>nach Altersgruppen</u></b>					
unter 3	245	73	127	45	172
3 bis unter 6	232	51	115	66	181
6 bis unter 10	296	58	152	86	238
10 bis unter 15	382	72	149	161	310
15 bis unter 18	230	49	52	129	181
18 bis unter 25	1 082	449	183	450	633
25 bis unter 45	3 320	1 492	405	1 423	1 828
45 bis unter 65	2 222	1 026	263	933	1 196
65 bis unter 80	650	234	97	319	416
80 u.m.	127	78	15	34	49
<b><u>nach Familienstand</u></b>					
ledig	4 818	2 265	983	1 570	2 553
verheiratet	2 783	766	404	1 613	2 017
verwitwet	303	133	43	127	170
geschieden	882	418	128	336	464
<b><u>nach Religionszugehörigkeit</u></b>					
evangelisch	1 654	1 401	197	56	253
katholisch	1 807	924	305	578	883
sonstige oder keine	5 325	1 257	1 056	3 012	4 068
<b><u>nach dem Bezugsland<sup>1</sup></u></b>					
Europa (o. Deutschland)			1 008	2 897	3 905
dar. Türkei			345	787	1 132
Rumänien			128	143	271
Polen			121	205	326
ehem. Jugoslawien			93	337	430
Russland			80	74	154
Griechenland			52	591	643
Italien			32	179	211
Tschechien			45	33	78
Ukraine			28	102	130
Afrika			95	146	241
Asien			338	543	881
dar. Kasachstan			72	11	83
Irak			88	214	302
Amerika, Australien, sonst.			117	60	177

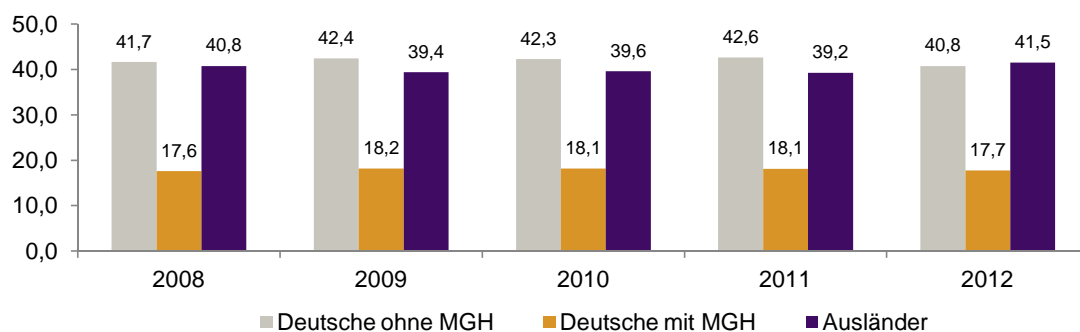
<sup>1</sup> Bezugsland ist bei Ausländern deren Staatsangehörigkeit, bei Deutschen mit Migrationshintergrund die zweite Staatsangehörigkeit oder das Geburtsland

Statistischer Bezirk: 04 Gostenhof

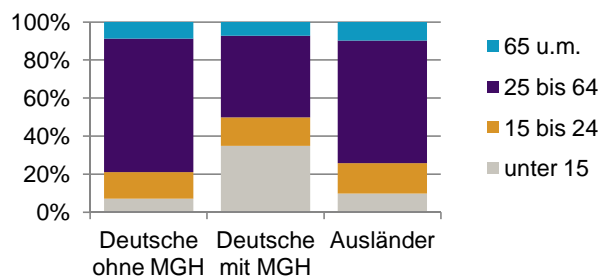


Einwohner nach Migrationshintergrund (MGH) 2008-2012

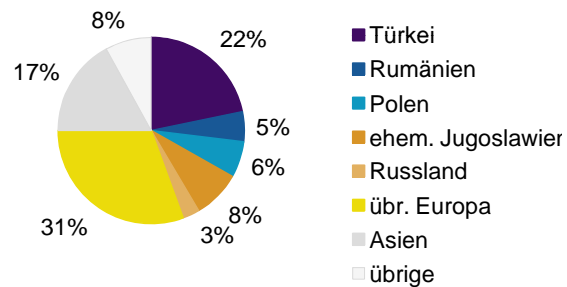
Anteil an der Gesamtbevölkerung in %



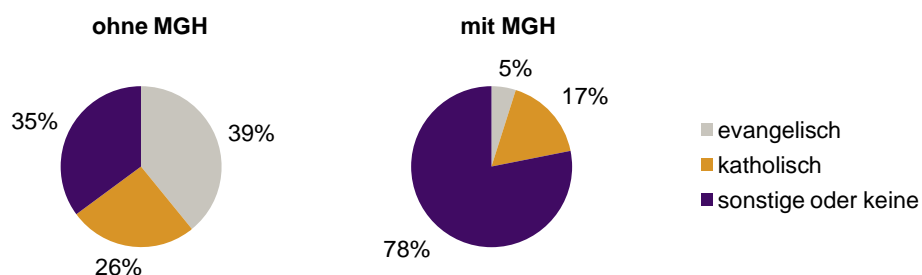
Einwohner 2012 nach MGH und Altersgruppen



Menschen mit MGH 2012 nach dem Bezugsland



Einwohner 2012 nach MGH und Religionszugehörigkeit

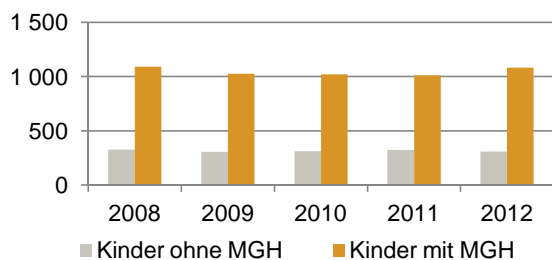


Statistischer Bezirk: 04 Gostenhof

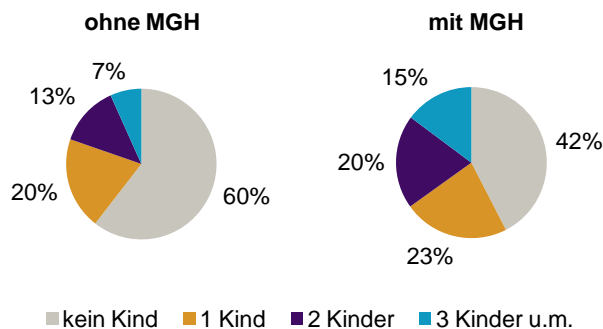
**Privathaushalte und Personen in Privathaushalten nach dem Migrationshintergrund (MGH)**

	Privathaushalte	Personen in Privathaushalten			
		Insgesamt	darunter Kinder unter 18 J.	darunter Personen mit MGH	darunter Kinder unter 18 J. mit MGH
<b>2008</b>	<b>4 537</b>	<b>8 216</b>	<b>1 419</b>	<b>4 788</b>	<b>1 092</b>
<b>2009</b>	<b>4 491</b>	<b>8 070</b>	<b>1 333</b>	<b>4 642</b>	<b>1 027</b>
<b>2010</b>	<b>4 490</b>	<b>8 070</b>	<b>1 330</b>	<b>4 641</b>	<b>1 019</b>
<b>2011</b>	<b>4 737</b>	<b>8 379</b>	<b>1 336</b>	<b>4 790</b>	<b>1 011</b>
<b>2012</b>	<b>5 060</b>	<b>8 887</b>	<b>1 391</b>	<b>5 221</b>	<b>1 083</b>
davon ...					
<b>Einpersonenhaushalte</b>	<b>3 036</b>	<b>3 036</b>	-	<b>1 221</b>	-
<b><u>nach dem Alter</u></b>					
unter 18 Jahre	1	1	-	1	-
18 bis 34 Jahre	1 321	1 321	-	504	-
35 bis 64 Jahre	1 393	1 393	-	565	-
65 Jahre und älter	321	321	-	151	-
<b>Mehrpersonenhaushalte</b>	<b>2 024</b>	<b>5 851</b>	<b>1 391</b>	<b>4 000</b>	<b>1 083</b>
<b><u>nach der Zahl der Personen im Haushalt</u></b>					
2 Personen	1 036	2 072	111	1 183	77
3 Personen	481	1 443	342	945	227
4 u.m. Personen	507	2 336	938	1 872	779
<b><u>nach dem Haushaltstyp</u></b>					
Haushalte ohne Kinder	900	2 117	-	1 294	-
Haushalte mit Kindern	813	3 031	1 391	2 300	1 083
darunter allein Erziehende	231	647	367	448	258
sonstige MPH	311	703	-	406	-
<b><u>nach der Zahl der Kinder im Haushalt</u></b>					
1 Kind	421	1 272	421	905	303
2 Kinder	259	1 042	518	802	399
3 u.m. Kinder	133	717	452	593	381

**Kinder unter 18 Jahre nach MGH 2008-2012**

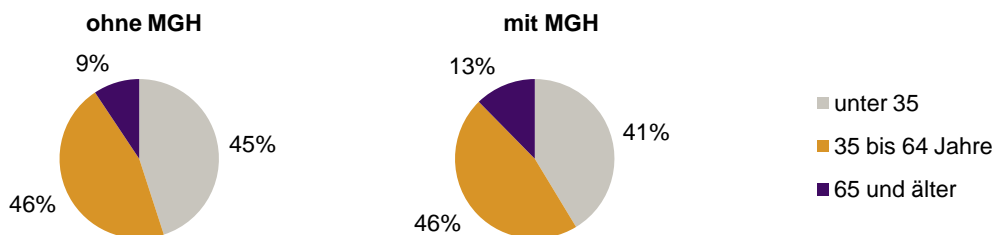


**Einwohner in Mehrpersonenhaushalten 2012 nach MGH und Zahl der Kinder im Haushalt**



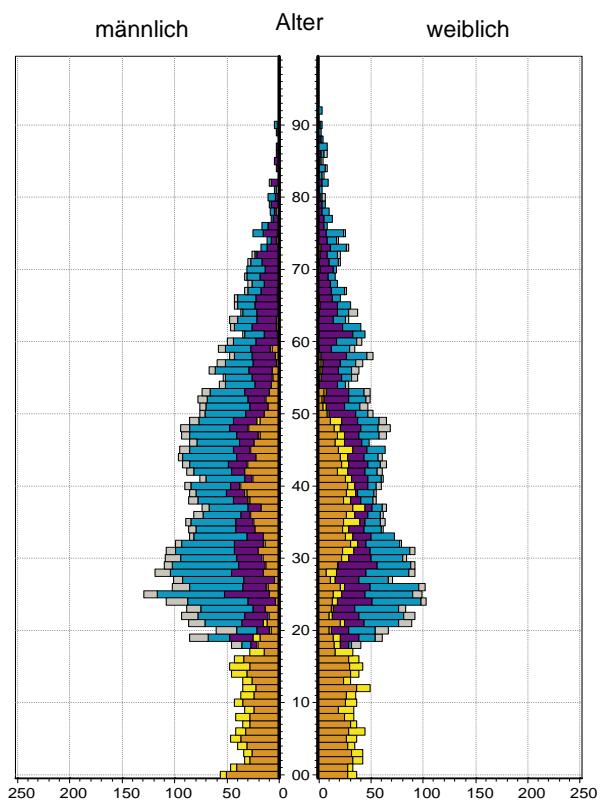
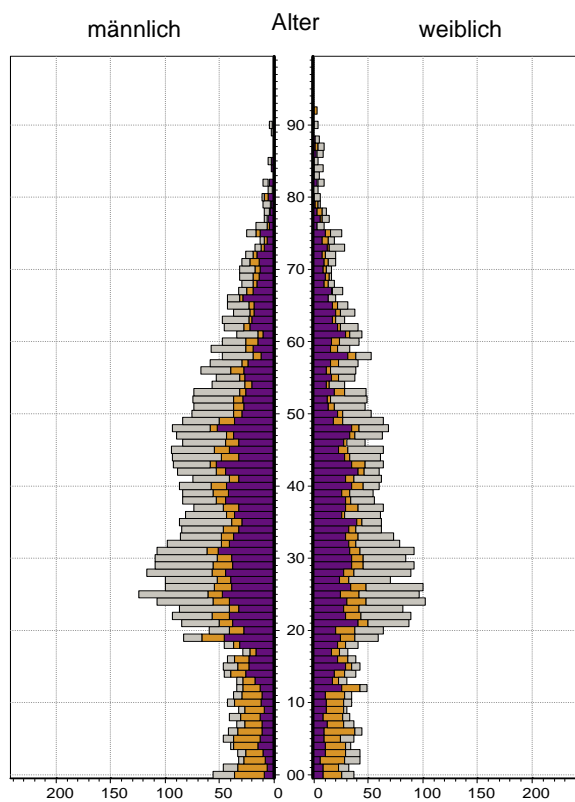
Statistischer Bezirk: 04 Gostenhof

Einpersonenhaushalte 2012 nach Migrationshintergrund (MGH) und Alter



Bevölkerung am Ort der Hauptwohnung 2012  
nach Migrationshintergrund

Bevölkerung in Privathaushalten 2012  
nach Haushaltstypen



- Deutsche ohne MGH
- Deutsche mit MGH
- Ausländer

- Paar/Ehepaar mit Kind(ern)
- allein Erziehende
- Paar/Ehepaar ohne Kind(er)
- Einpersonenhaushalt
- sonstige Haushalte

Impressum:

Herausgeber:  
Stadt Nürnberg  
Amt für Stadtforschung und Statistik  
für Nürnberg und Fürth  
Unschlittplatz 7a  
90403 Nürnberg