

## Datenblatt Migrationshintergrund Nürnberg

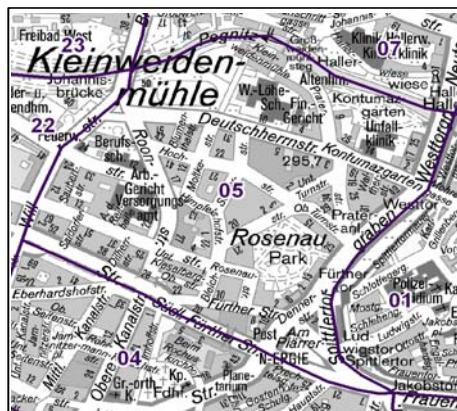
Statistischer Bezirk: 05 Himpfelshof

### Bevölkerung mit Hauptwohnsitz in Nürnberg nach dem Migrationshintergrund (MGH)

	Insgesamt	Deutsche ohne MGH	Menschen mit MGH		
			Deutsche mit MGH	Ausländer	Insgesamt
<b>2008</b>	<b>5 376</b>	<b>3 474</b>	<b>853</b>	<b>1 049</b>	<b>1 902</b>
<b>2009</b>	<b>5 496</b>	<b>3 549</b>	<b>888</b>	<b>1 059</b>	<b>1 947</b>
<b>2010</b>	<b>5 629</b>	<b>3 633</b>	<b>933</b>	<b>1 063</b>	<b>1 996</b>
<b>2011</b>	<b>5 753</b>	<b>3 643</b>	<b>986</b>	<b>1 124</b>	<b>2 110</b>
<b>2012</b>	<b>5 838</b>	<b>3 679</b>	<b>966</b>	<b>1 193</b>	<b>2 159</b>
davon ...					
<b><u>nach Geschlecht</u></b>					
Männer	2 913	1 799	493	621	1 114
Frauen	2 925	1 880	473	572	1 045
<b><u>nach Altersgruppen</u></b>					
unter 3	192	101	74	17	91
3 bis unter 6	165	75	74	16	90
6 bis unter 10	135	61	55	19	74
10 bis unter 15	154	72	62	20	82
15 bis unter 18	106	51	31	24	55
18 bis unter 25	437	267	69	101	170
25 bis unter 45	2 119	1 330	260	529	789
45 bis unter 65	1 563	1 062	180	321	501
65 bis unter 80	714	460	127	127	254
80 u.m.	253	200	34	19	53
<b><u>nach Familienstand</u></b>					
ledig	2 831	1 880	513	438	951
verheiratet	2 114	1 207	313	594	907
verwitwet	329	238	51	40	91
geschieden	564	354	89	121	210
<b><u>nach Religionszugehörigkeit</u></b>					
evangelisch	1 572	1 389	150	33	183
katholisch	1 425	953	238	234	472
sonstige oder keine	2 841	1 337	578	926	1 504
<b><u>nach dem Bezugsland<sup>1</sup></u></b>					
Europa (o. Deutschland)			700	961	1 661
dar. Türkei			127	202	329
Rumänien			126	49	175
Polen			122	56	178
ehem. Jugoslawien			49	153	202
Russland			40	27	67
Griechenland			27	154	181
Italien			24	54	78
Tschechien			49	3	52
Ukraine			36	50	86
Afrika			39	38	77
Asien			144	143	287
dar. Kasachstan			17	1	18
Irak			31	32	63
Amerika, Australien, sonst.			83	51	134

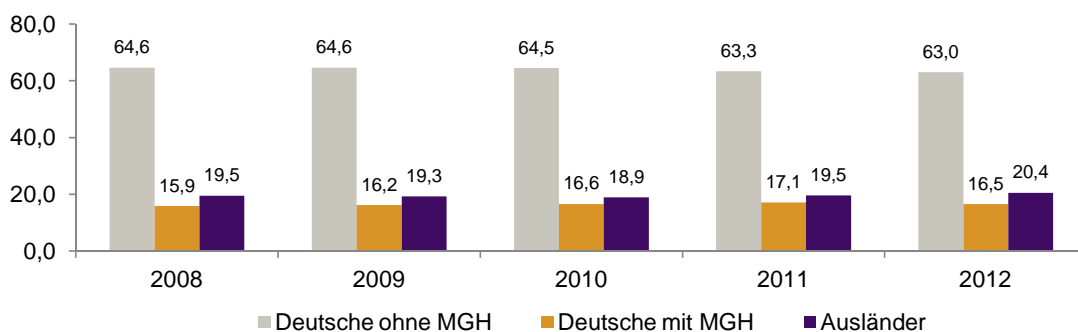
<sup>1</sup> Bezugsland ist bei Ausländern deren Staatsangehörigkeit, bei Deutschen mit Migrationshintergrund die zweite Staatsangehörigkeit oder das Geburtsland

Statistischer Bezirk: 05 Himpfelshof

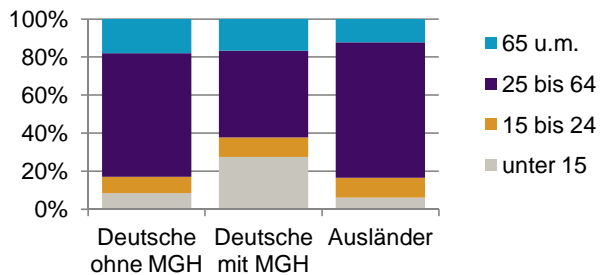


Einwohner nach Migrationshintergrund (MGH) 2008-2012

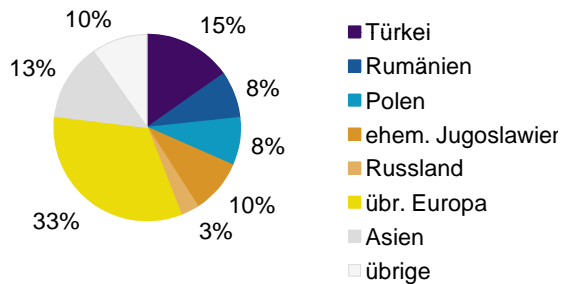
Anteil an der Gesamtbevölkerung in %



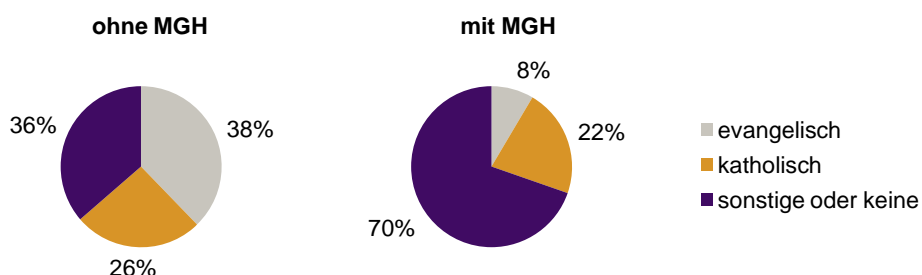
Einwohner 2012 nach MGH und Altersgruppen



Menschen mit MGH 2012 nach dem Bezugsland



Einwohner 2012 nach MGH und Religionszugehörigkeit

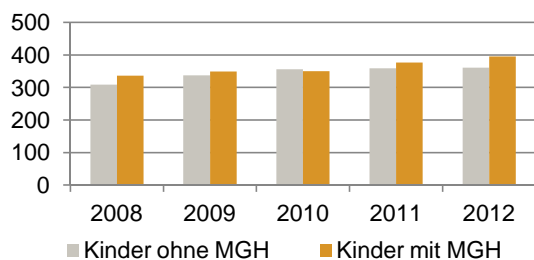


Statistischer Bezirk: 05 Himpfelshof

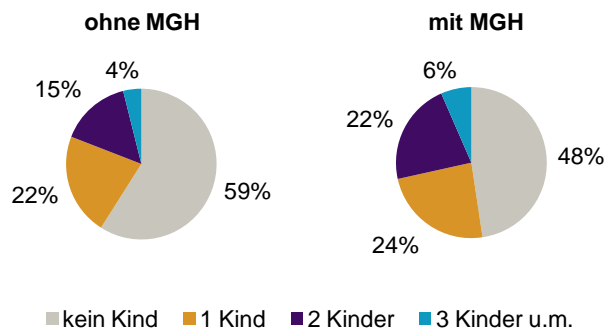
**Privathaushalte und Personen in Privathaushalten nach dem Migrationshintergrund (MGH)**

	Privathaushalte	Personen in Privathaushalten			
		Insgesamt	darunter Kinder unter 18 J.	darunter Personen mit MGH	darunter Kinder unter 18 J. mit MGH
<b>2008</b>	<b>3 235</b>	<b>5 398</b>	<b>645</b>	<b>1 886</b>	<b>336</b>
<b>2009</b>	<b>3 243</b>	<b>5 485</b>	<b>686</b>	<b>1 913</b>	<b>349</b>
<b>2010</b>	<b>3 362</b>	<b>5 657</b>	<b>706</b>	<b>1 963</b>	<b>350</b>
<b>2011</b>	<b>3 423</b>	<b>5 776</b>	<b>735</b>	<b>2 082</b>	<b>376</b>
<b>2012</b>	<b>3 523</b>	<b>5 906</b>	<b>756</b>	<b>2 165</b>	<b>395</b>
davon ...					
<b>Einpersonenhaushalte</b>	<b>2 097</b>	<b>2 097</b>	-	<b>580</b>	-
<b><u>nach dem Alter</u></b>					
unter 18 Jahre	2	2	-	1	-
18 bis 34 Jahre	692	692	-	208	-
35 bis 64 Jahre	964	964	-	251	-
65 Jahre und älter	439	439	-	120	-
<b>Mehrpersonenhaushalte</b>	<b>1 426</b>	<b>3 809</b>	<b>756</b>	<b>1 585</b>	<b>395</b>
<b><u>nach der Zahl der Personen im Haushalt</u></b>					
2 Personen	831	1 662	62	553	30
3 Personen	318	954	229	400	102
4 u.m. Personen	277	1 193	465	632	263
<b><u>nach dem Haushaltstyp</u></b>					
Haushalte ohne Kinder	771	1 732	-	632	-
Haushalte mit Kindern	499	1 742	756	830	395
darunter allein Erziehende	109	285	155	139	75
sonstige MPH	156	335	-	123	-
<b><u>nach der Zahl der Kinder im Haushalt</u></b>					
1 Kind	291	866	291	379	135
2 Kinder	172	685	344	347	191
3 u.m. Kinder	36	191	121	104	69

**Kinder unter 18 Jahre nach MGH 2008-2012**

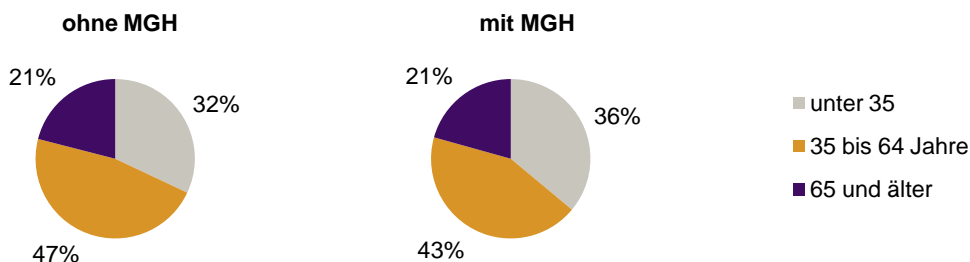


**Einwohner in Mehrpersonenhaushalten 2012 nach MGH und Zahl der Kinder im Haushalt**



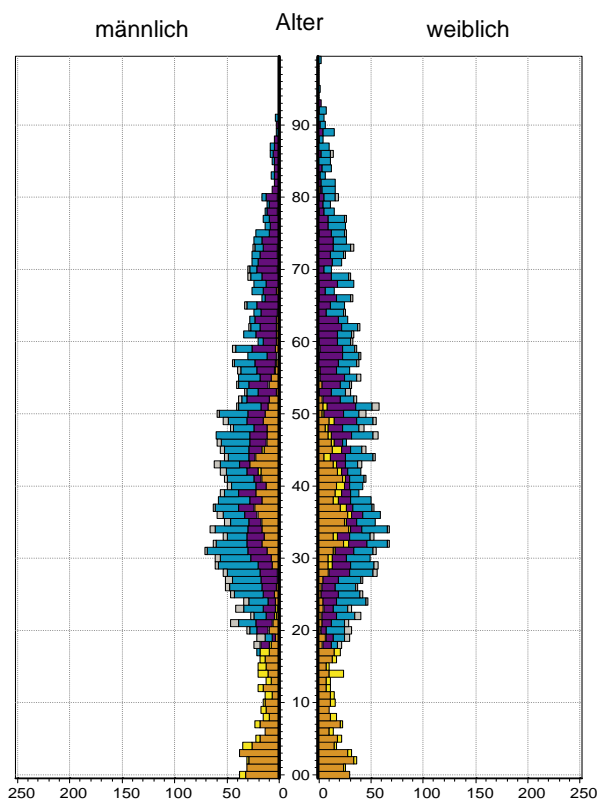
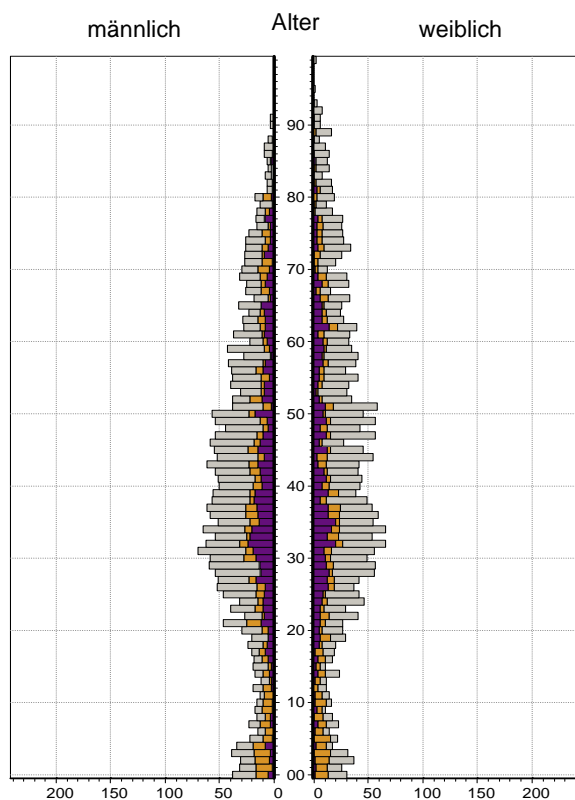
Statistischer Bezirk: 05 Himpfelshof

Einpersonenhaushalte 2012 nach Migrationshintergrund (MGH) und Alter



Bevölkerung am Ort der Hauptwohnung 2012  
nach Migrationshintergrund

Bevölkerung in Privathaushalten 2012  
nach Haushaltstypen



- Deutsche ohne MGH
- Deutsche mit MGH
- Ausländer

- Paar/Ehepaar mit Kind(ern)
- allein Erziehende
- Paar/Ehepaar ohne Kind(er)
- Einpersonenhaushalt
- sonstige Haushalte

**Impressum:**  
Herausgeber:  
Stadt Nürnberg  
Amt für Stadtforschung und Statistik  
für Nürnberg und Fürth  
Unschlittplatz 7a  
90403 Nürnberg