

Datenblatt Migrationshintergrund Nürnberg

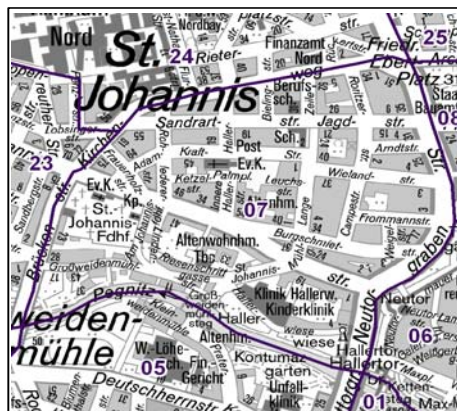
Statistischer Bezirk: 07 St. Johannis

Bevölkerung mit Hauptwohnsitz in Nürnberg nach dem Migrationshintergrund (MGH)

	Insgesamt	Deutsche ohne MGH	Menschen mit MGH		
			Deutsche mit MGH	Ausländer	Insgesamt
2008	7 596	5 304	1 179	1 113	2 292
2009	7 614	5 304	1 215	1 095	2 310
2010	7 559	5 239	1 246	1 074	2 320
2011	7 734	5 284	1 308	1 142	2 450
2012	7 913	5 466	1 262	1 185	2 447
davon ...					
<u>nach Geschlecht</u>					
Männer	3 731	2 573	569	589	1 158
Frauen	4 182	2 893	693	596	1 289
<u>nach Altersgruppen</u>					
unter 3	222	110	88	24	112
3 bis unter 6	154	72	70	12	82
6 bis unter 10	171	70	80	21	101
10 bis unter 15	212	99	83	30	113
15 bis unter 18	125	56	38	31	69
18 bis unter 25	577	401	94	82	176
25 bis unter 45	2 884	1 980	326	578	904
45 bis unter 65	2 011	1 516	215	280	495
65 bis unter 80	988	691	190	107	297
80 u.m.	569	471	78	20	98
<u>nach Familienstand</u>					
ledig	3 931	2 791	669	471	1 140
verheiratet	2 651	1 673	401	577	978
verwitwet	586	464	80	42	122
geschieden	745	538	112	95	207
<u>nach Religionszugehörigkeit</u>					
evangelisch	2 586	2 243	304	39	343
katholisch	1 869	1 369	313	187	500
sonstige oder keine	3 458	1 854	645	959	1 604
<u>nach dem Bezugsland¹</u>					
Europa (o. Deutschland)			938	937	1 875
dar. Türkei			125	189	314
Rumänien			152	38	190
Polen			196	49	245
ehem. Jugoslawien			54	138	192
Russland			62	44	106
Griechenland			35	132	167
Italien			27	63	90
Tschechien			115	15	130
Ukraine			32	55	87
Afrika			52	28	80
Asien			147	128	275
dar. Kasachstan			46	5	51
Irak			30	30	60
Amerika, Australien, sonst.			125	92	217

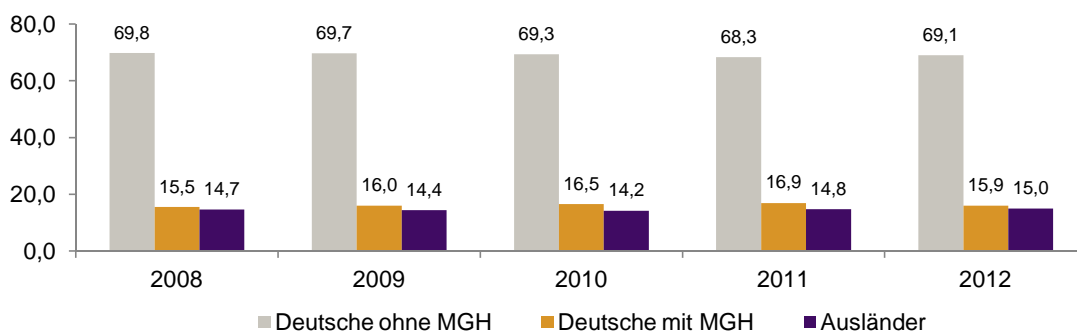
¹ Bezugsland ist bei Ausländern deren Staatsangehörigkeit, bei Deutschen mit Migrationshintergrund die zweite Staatsangehörigkeit oder das Geburtsland

Statistischer Bezirk: 07 St. Johannis

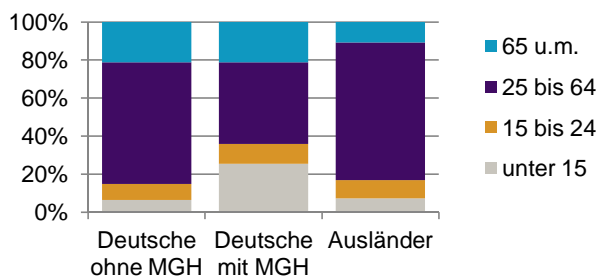


Einwohner nach Migrationshintergrund (MGH) 2008-2012

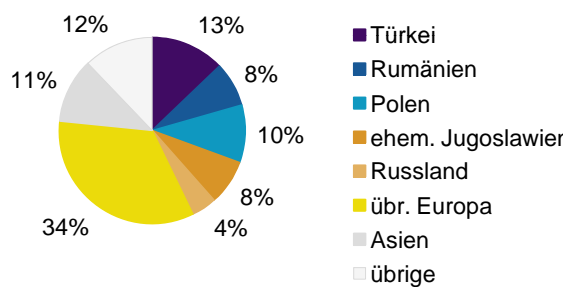
Anteil an der Gesamtbevölkerung in %



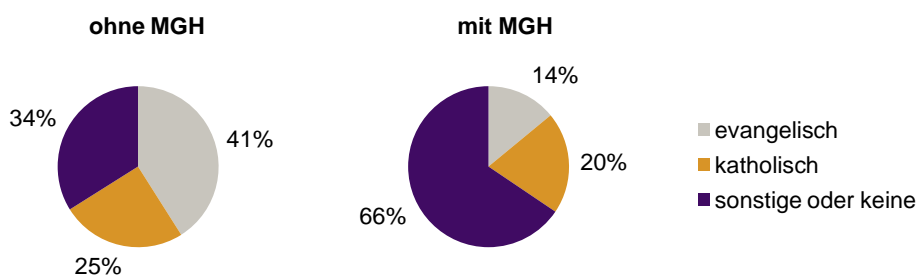
Einwohner 2012 nach MGH und Altersgruppen



Menschen mit MGH 2012 nach dem Bezugsland



Einwohner 2012 nach MGH und Religionszugehörigkeit

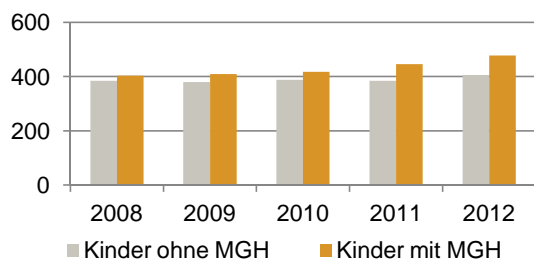


Statistischer Bezirk: 07 St. Johannis

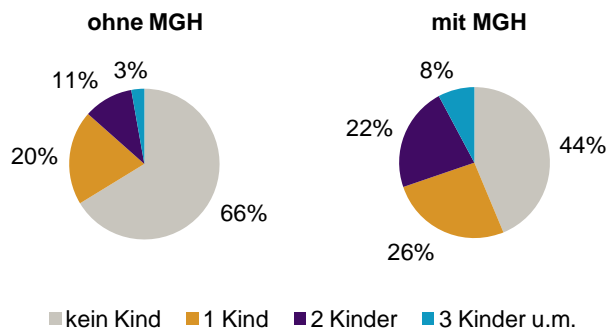
Privathaushalte und Personen in Privathaushalten nach dem Migrationshintergrund (MGH)

	Privathaushalte	Personen in Privathaushalten			
		Insgesamt	darunter Kinder unter 18 J.	darunter Personen mit MGH	darunter Kinder unter 18 J. mit MGH
2008	4 530	7 382	787	2 241	403
2009	4 545	7 360	789	2 239	409
2010	4 493	7 314	805	2 227	417
2011	4 614	7 491	831	2 347	446
2012	4 913	7 881	884	2 426	478
davon ...					
Einpersonenhaushalte	3 018	3 018	-	650	-
<u>nach dem Alter</u>					
unter 18 Jahre	5	5	-	-	-
18 bis 34 Jahre	1 144	1 144	-	264	-
35 bis 64 Jahre	1 266	1 266	-	249	-
65 Jahre und älter	603	603	-	137	-
Mehrpersonenhaushalte	1 895	4 863	884	1 776	478
<u>nach der Zahl der Personen im Haushalt</u>					
2 Personen	1 196	2 392	112	654	47
3 Personen	416	1 248	272	441	124
4 u.m. Personen	283	1 223	500	681	307
<u>nach dem Haushaltstyp</u>					
Haushalte ohne Kinder	1 050	2 312	-	637	-
Haushalte mit Kindern	608	2 039	884	999	478
darunter allein Erziehende	153	364	194	166	92
sonstige MPH	237	512	-	140	-
<u>nach der Zahl der Kinder im Haushalt</u>					
1 Kind	384	1 088	384	462	181
2 Kinder	181	726	362	398	210
3 u.m. Kinder	43	225	138	139	87

Kinder unter 18 Jahre nach MGH 2008-2012

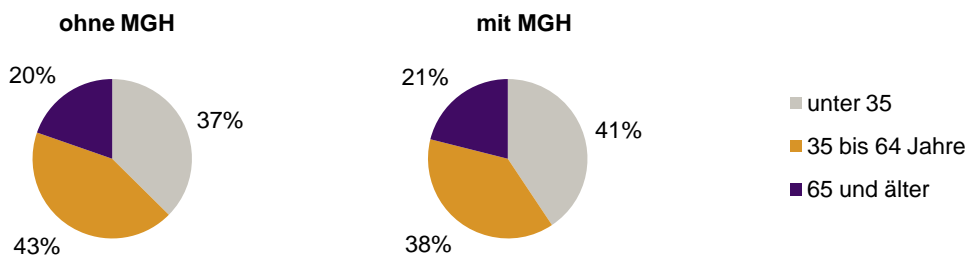


Einwohner in Mehrpersonenhaushalten 2012 nach MGH und Zahl der Kinder im Haushalt




Statistischer Bezirk: 07 St. Johannis

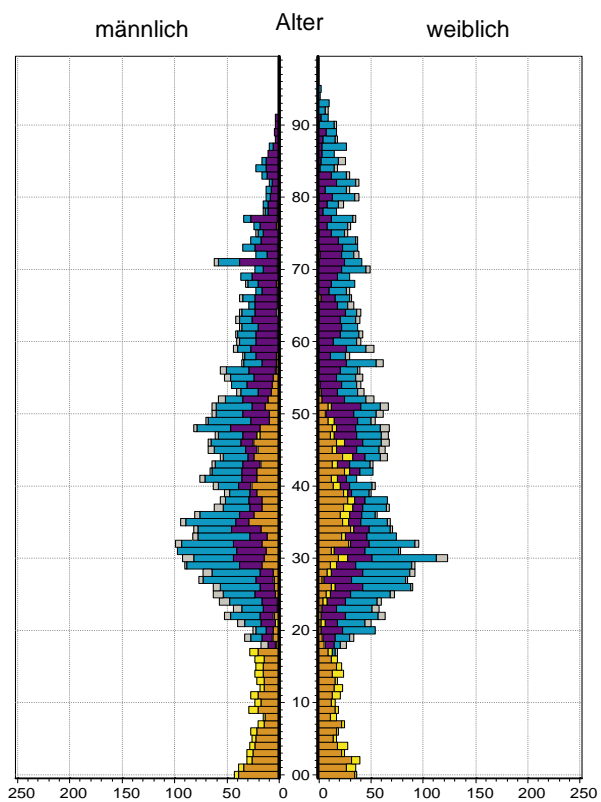
Einpersonenhaushalte 2012 nach Migrationshintergrund (MGH) und Alter



Bevölkerung am Ort der Hauptwohnung 2012
nach Migrationshintergrund



Bevölkerung in Privathaushalten 2012
nach Haushaltstypen



- Deutsche ohne MGH
- Deutsche mit MGH
- Ausländer

- Paar/Ehepaar mit Kind(ern)
- allein Erziehende
- Paar/Ehepaar ohne Kind(er)
- Einpersonenhaushalt
- sonstige Haushalte

Impressum:

Herausgeber:
Stadt Nürnberg
Amt für Stadtforschung und Statistik
für Nürnberg und Fürth
Unschlittplatz 7a
90403 Nürnberg