

## Datenblatt Migrationshintergrund Nürnberg

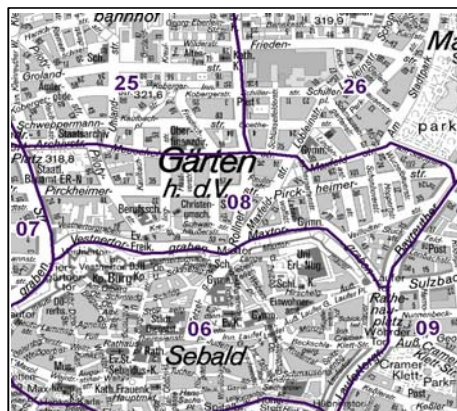
Statistischer Bezirk: 08 Pirkheimerstraße

### Bevölkerung mit Hauptwohnsitz in Nürnberg nach dem Migrationshintergrund (MGH)

	Insgesamt	Deutsche ohne MGH	Menschen mit MGH		
			Deutsche mit MGH	Ausländer	Insgesamt
<b>2008</b>	<b>7 416</b>	<b>4 677</b>	<b>1 317</b>	<b>1 422</b>	<b>2 739</b>
<b>2009</b>	<b>7 435</b>	<b>4 684</b>	<b>1 376</b>	<b>1 375</b>	<b>2 751</b>
<b>2010</b>	<b>7 428</b>	<b>4 694</b>	<b>1 392</b>	<b>1 342</b>	<b>2 734</b>
<b>2011</b>	<b>7 569</b>	<b>4 732</b>	<b>1 425</b>	<b>1 412</b>	<b>2 837</b>
<b>2012</b>	<b>7 668</b>	<b>4 734</b>	<b>1 425</b>	<b>1 509</b>	<b>2 934</b>
davon ...					
<b><u>nach Geschlecht</u></b>					
Männer	3 729	2 231	688	810	1 498
Frauen	3 939	2 503	737	699	1 436
<b><u>nach Altersgruppen</u></b>					
unter 3	179	85	72	22	94
3 bis unter 6	159	62	77	20	97
6 bis unter 10	206	71	110	25	135
10 bis unter 15	240	87	100	53	153
15 bis unter 18	152	78	48	26	74
18 bis unter 25	798	500	142	156	298
25 bis unter 45	2 731	1 651	400	680	1 080
45 bis unter 65	1 990	1 370	252	368	620
65 bis unter 80	894	596	163	135	298
80 u.m.	319	234	61	24	85
<b><u>nach Familienstand</u></b>					
ledig	3 880	2 521	772	587	1 359
verheiratet	2 653	1 447	480	726	1 206
verwitwet	372	253	70	49	119
geschieden	763	513	103	147	250
<b><u>nach Religionszugehörigkeit</u></b>					
evangelisch	2 104	1 790	265	49	314
katholisch	1 984	1 313	357	314	671
sonstige oder keine	3 580	1 631	803	1 146	1 949
<b><u>nach dem Bezugsland<sup>1</sup></u></b>					
Europa (o. Deutschland)			1 042	1 224	2 266
dar. Türkei			158	203	361
Rumänien			174	69	243
Polen			181	75	256
ehem. Jugoslawien			81	200	281
Russland			116	43	159
Griechenland			34	69	103
Italien			43	140	183
Tschechien			66	35	101
Ukraine			46	74	120
Afrika			62	48	110
Asien			194	162	356
dar. Kasachstan			59	7	66
Irak			13	14	27
Amerika, Australien, sonst.			127	75	202

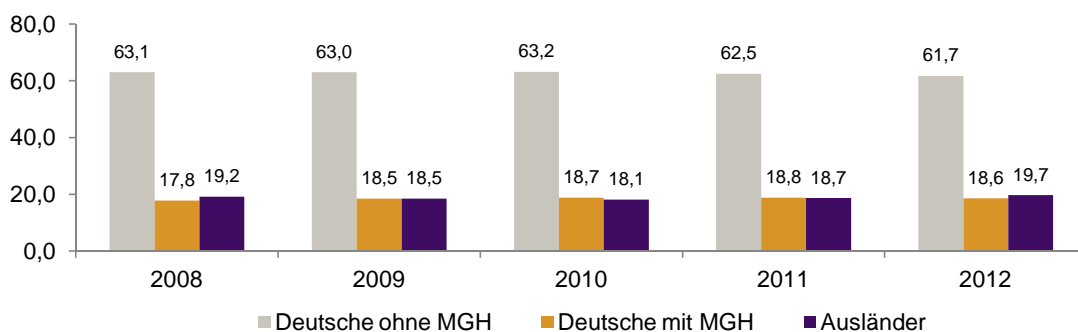
<sup>1</sup> Bezugsland ist bei Ausländern deren Staatsangehörigkeit, bei Deutschen mit Migrationshintergrund die zweite Staatsangehörigkeit oder das Geburtsland

Statistischer Bezirk: 08 Pirkheimerstraße

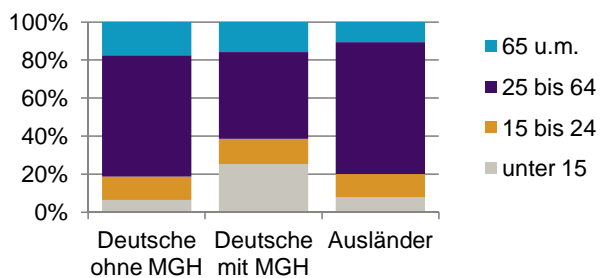


Einwohner nach Migrationshintergrund (MGH) 2008-2012

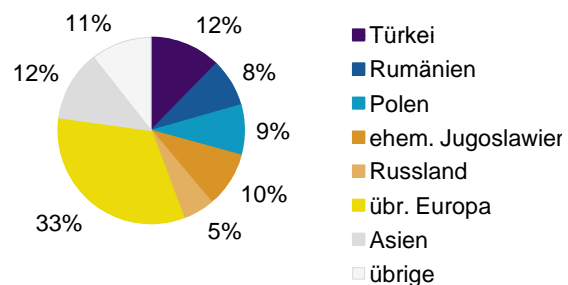
Anteil an der Gesamtbevölkerung in %



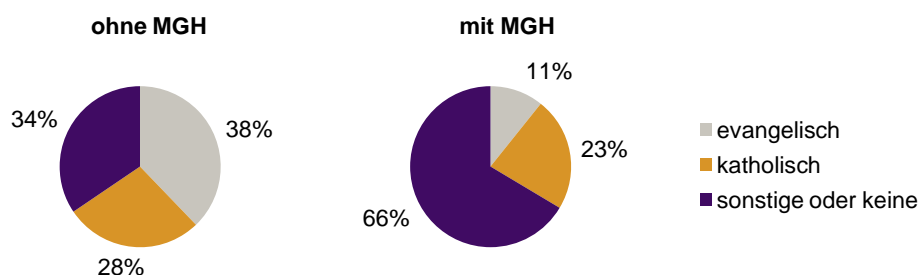
Einwohner 2012 nach MGH und Altersgruppen



Menschen mit MGH 2012 nach dem Bezugsland



Einwohner 2012 nach MGH und Religionszugehörigkeit

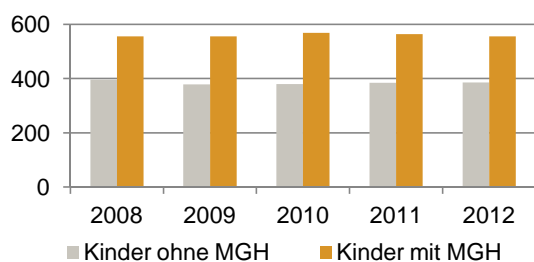


Statistischer Bezirk: 08 Pirkheimerstraße

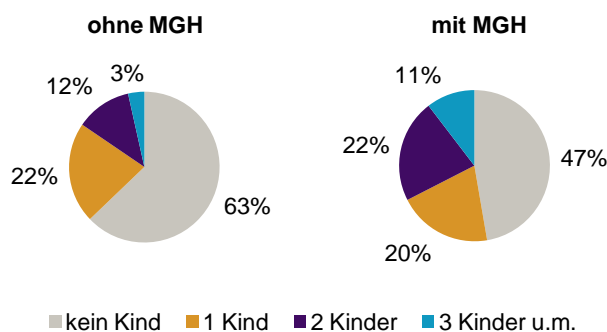
Privathaushalte und Personen in Privathaushalten nach dem Migrationshintergrund (MGH)

	Privathaushalte	Personen in Privathaushalten			
		Insgesamt	darunter Kinder unter 18 J.	darunter Personen mit MGH	darunter Kinder unter 18 J. mit MGH
<b>2008</b>	<b>4 480</b>	<b>7 447</b>	<b>952</b>	<b>2 727</b>	<b>556</b>
<b>2009</b>	<b>4 462</b>	<b>7 451</b>	<b>935</b>	<b>2 735</b>	<b>556</b>
<b>2010</b>	<b>4 476</b>	<b>7 430</b>	<b>949</b>	<b>2 718</b>	<b>569</b>
<b>2011</b>	<b>4 606</b>	<b>7 572</b>	<b>949</b>	<b>2 819</b>	<b>564</b>
<b>2012</b>	<b>4 834</b>	<b>7 831</b>	<b>942</b>	<b>2 952</b>	<b>556</b>
davon ...					
<b>Einpersonenhaushalte</b>	<b>3 006</b>	<b>3 006</b>	-	<b>806</b>	-
<b><u>nach dem Alter</u></b>					
unter 18 Jahre	2	2	-	-	-
18 bis 34 Jahre	1 250	1 250	-	365	-
35 bis 64 Jahre	1 214	1 214	-	304	-
65 Jahre und älter	540	540	-	137	-
<b>Mehrpersonenhaushalte</b>	<b>1 828</b>	<b>4 825</b>	<b>942</b>	<b>2 146</b>	<b>556</b>
<b><u>nach der Zahl der Personen im Haushalt</u></b>					
2 Personen	1 109	2 218	80	724	27
3 Personen	386	1 158	278	523	132
4 u.m. Personen	333	1 449	584	899	397
<b><u>nach dem Haushaltstyp</u></b>					
Haushalte ohne Kinder	1 001	2 201	-	808	-
Haushalte mit Kindern	604	2 125	942	1 130	556
darunter allein Erziehende	149	388	212	151	85
sonstige MPH	223	499	-	208	-
<b><u>nach der Zahl der Kinder im Haushalt</u></b>					
1 Kind	340	1 013	340	432	156
2 Kinder	204	795	408	474	260
3 u.m. Kinder	60	317	194	224	140

Kinder unter 18 Jahre nach MGH 2008-2012

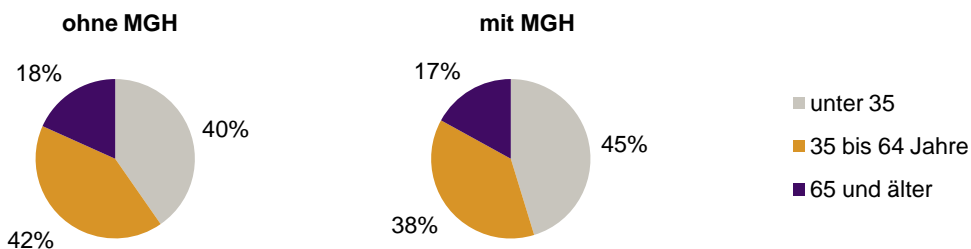


Einwohner in Mehrpersonenhaushalten 2012 nach MGH und Zahl der Kinder im Haushalt



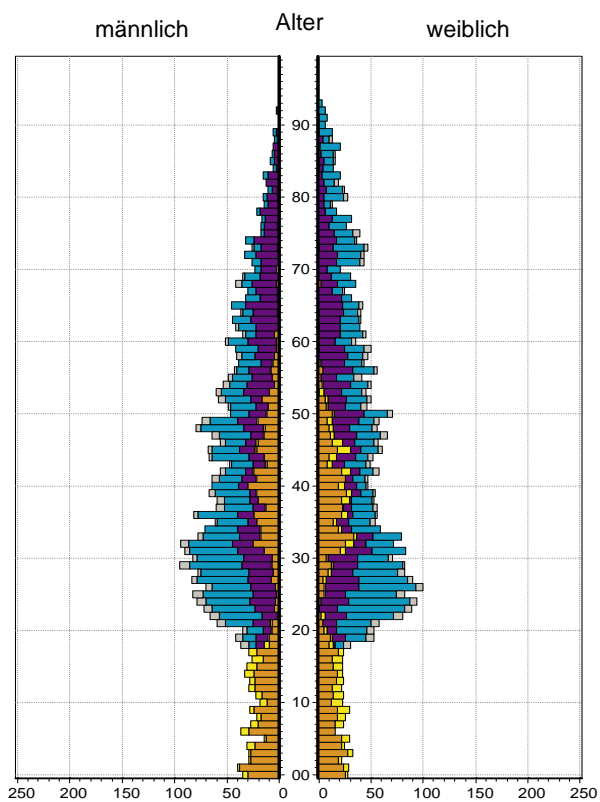
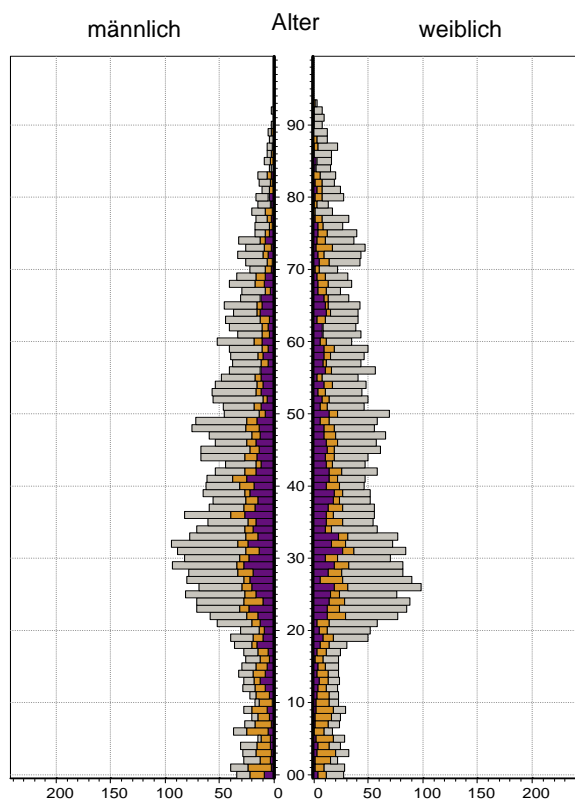
Statistischer Bezirk: 08 Pirkheimerstraße

Einpersonenhaushalte 2012 nach Migrationshintergrund (MGH) und Alter



Bevölkerung am Ort der Hauptwohnung 2012  
nach Migrationshintergrund

Bevölkerung in Privathaushalten 2012  
nach Haushaltstypen



- Deutsche ohne MGH
- Deutsche mit MGH
- Ausländer

- Paar/Ehepaar mit Kind(ern)
- allein Erziehende
- Paar/Ehepaar ohne Kind(er)
- Einpersonenhaushalt
- sonstige Haushalte

Impressum:

Herausgeber:  
Stadt Nürnberg  
Amt für Stadtforschung und Statistik  
für Nürnberg und Fürth  
Unschlittplatz 7a  
90403 Nürnberg