

Datenblatt Migrationshintergrund Nürnberg

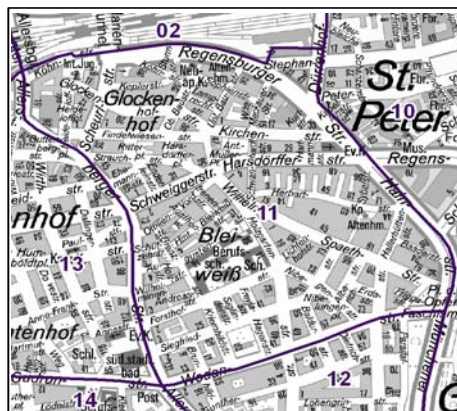
Statistischer Bezirk: 11 Glockenhof

Bevölkerung mit Hauptwohnsitz in Nürnberg nach dem Migrationshintergrund (MGH)

	Insgesamt	Deutsche ohne MGH	Menschen mit MGH		
			Deutsche mit MGH	Ausländer	Insgesamt
2008	16 659	8 986	3 327	4 346	7 673
2009	16 619	8 943	3 410	4 266	7 676
2010	16 656	8 921	3 458	4 277	7 735
2011	16 787	8 908	3 548	4 331	7 879
2012	16 987	8 939	3 588	4 460	8 048
davon ...					
<u>nach Geschlecht</u>					
Männer	8 234	4 255	1 752	2 227	3 979
Frauen	8 753	4 684	1 836	2 233	4 069
<u>nach Altersgruppen</u>					
unter 3	511	171	283	57	340
3 bis unter 6	423	115	230	78	308
6 bis unter 10	499	119	296	84	380
10 bis unter 15	592	148	290	154	444
15 bis unter 18	359	99	115	145	260
18 bis unter 25	2 150	1 220	373	557	930
25 bis unter 45	5 865	3 022	969	1 874	2 843
45 bis unter 65	4 121	2 423	616	1 082	1 698
65 bis unter 80	1 744	1 070	300	374	674
80 u.m.	723	552	116	55	171
<u>nach Familienstand</u>					
ledig	8 588	4 781	2 051	1 756	3 807
verheiratet	5 688	2 481	1 080	2 127	3 207
verwitwet	994	682	163	149	312
geschieden	1 717	995	294	428	722
<u>nach Religionszugehörigkeit</u>					
evangelisch	4 271	3 561	599	111	710
katholisch	4 200	2 564	801	835	1 636
sonstige oder keine	8 516	2 814	2 188	3 514	5 702
<u>nach dem Bezugsland¹</u>					
Europa (o. Deutschland)			2 483	3 480	5 963
dar. Türkei			607	1 021	1 628
Rumänien			365	191	556
Polen			388	207	595
ehem. Jugoslawien			239	617	856
Russland			257	127	384
Griechenland			61	261	322
Italien			75	286	361
Tschechien			127	48	175
Ukraine			126	208	334
Afrika			190	182	372
Asien			644	685	1 329
dar. Kasachstan			187	11	198
Irak			151	173	324
Amerika, Australien, sonst.			271	113	384

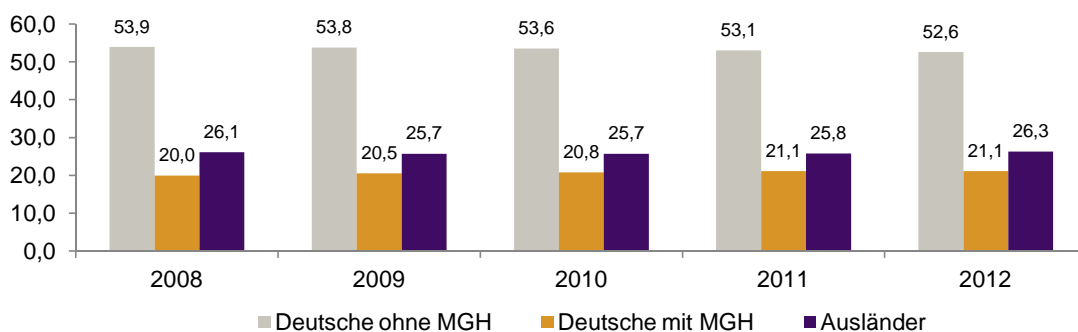
¹ Bezugsland ist bei Ausländern deren Staatsangehörigkeit, bei Deutschen mit Migrationshintergrund die zweite Staatsangehörigkeit oder das Geburtsland

Statistischer Bezirk: 11 Glockenhof

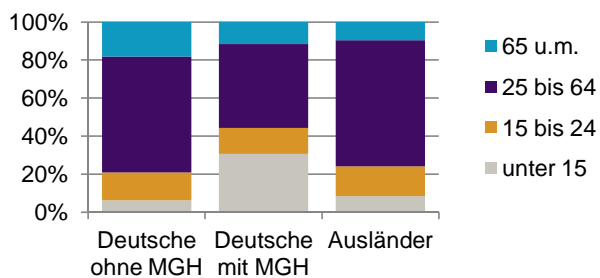


Einwohner nach Migrationshintergrund (MGH) 2008-2012

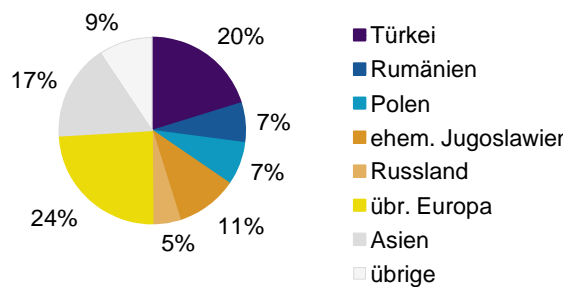
Anteil an der Gesamtbevölkerung in %



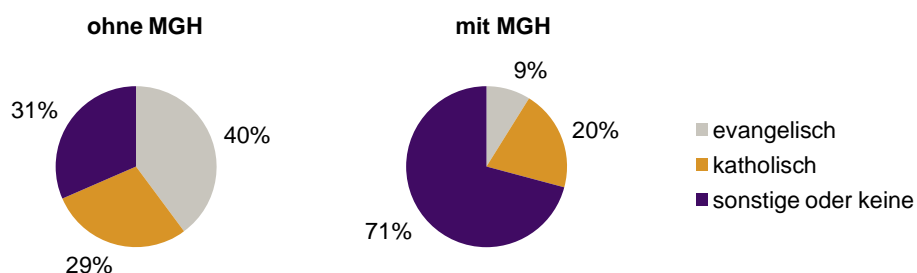
Einwohner 2012 nach MGH und Altersgruppen



Menschen mit MGH 2012 nach dem Bezugsland



Einwohner 2012 nach MGH und Religionszugehörigkeit

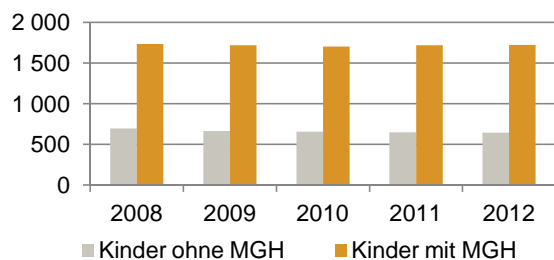


Statistischer Bezirk: 11 Glockenhof

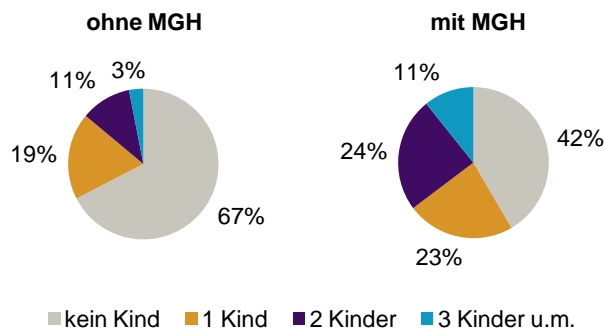
Privathaushalte und Personen in Privathaushalten nach dem Migrationshintergrund (MGH)

	Privathaushalte	Personen in Privathaushalten			
		Insgesamt	darunter Kinder unter 18 J.	darunter Personen mit MGH	darunter Kinder unter 18 J. mit MGH
2008	8 892	15 776	2 430	7 342	1 733
2009	8 898	15 707	2 382	7 367	1 718
2010	9 032	15 793	2 361	7 391	1 703
2011	9 102	15 928	2 367	7 539	1 720
2012	9 923	17 031	2 368	7 993	1 722
davon ...					
Einpersonenhaushalte	5 761	5 761	-	1 745	-
<u>nach dem Alter</u>					
unter 18 Jahre	5	5	-	1	-
18 bis 34 Jahre	2 437	2 437	-	767	-
35 bis 64 Jahre	2 292	2 292	-	695	-
65 Jahre und älter	1 027	1 027	-	282	-
Mehrpersonenhaushalte	4 162	11 270	2 368	6 248	1 722
<u>nach der Zahl der Personen im Haushalt</u>					
2 Personen	2 430	4 860	223	1 901	117
3 Personen	877	2 631	626	1 502	389
4 u.m. Personen	855	3 779	1 519	2 845	1 216
<u>nach dem Haushaltstyp</u>					
Haushalte ohne Kinder	2 212	4 960	-	2 127	-
Haushalte mit Kindern	1 484	5 282	2 368	3 648	1 722
darunter allein Erziehende	405	1 053	569	606	330
sonstige MPH	466	1 028	-	473	-
<u>nach der Zahl der Kinder im Haushalt</u>					
1 Kind	806	2 379	806	1 444	506
2 Kinder	523	2 080	1 046	1 533	790
3 u.m. Kinder	155	823	516	671	426

Kinder unter 18 Jahre nach MGH 2008-2012

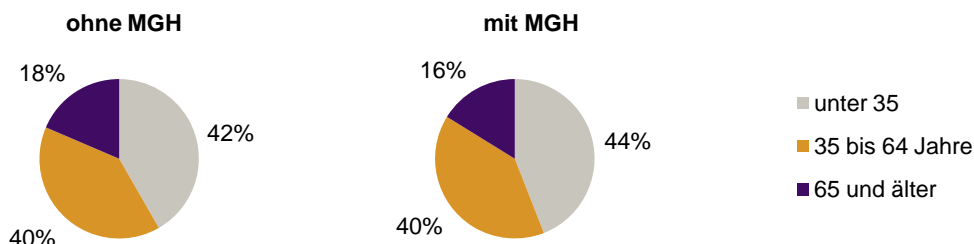


Einwohner in Mehrpersonenhaushalten 2012 nach MGH und Zahl der Kinder im Haushalt

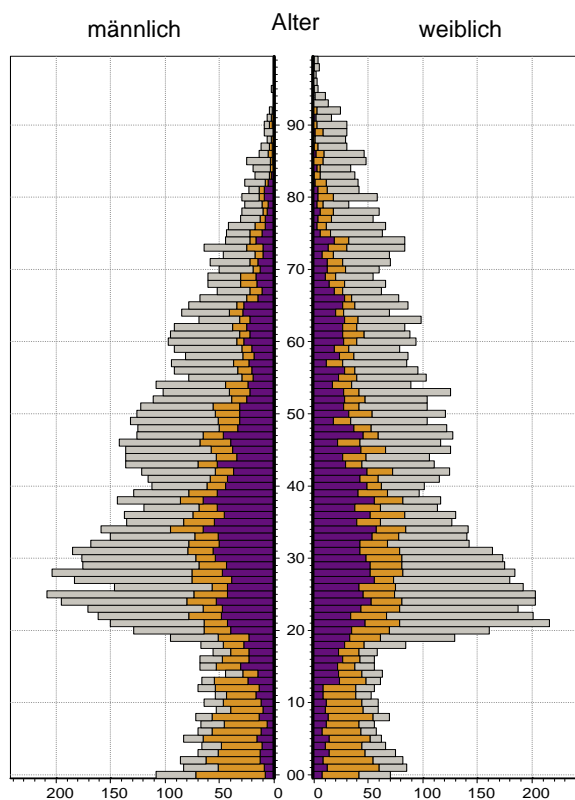


Statistischer Bezirk: 11 Glockenhof

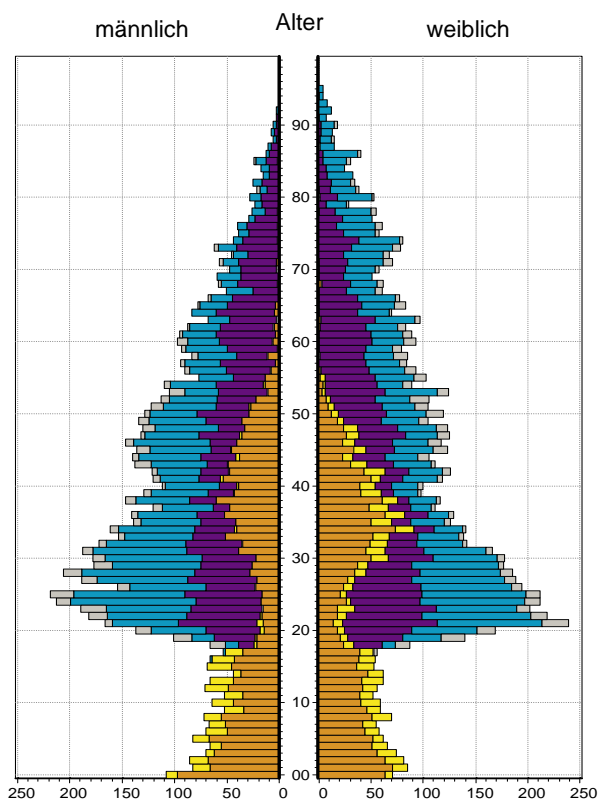
Einpersonenhaushalte 2012 nach Migrationshintergrund (MGH) und Alter



Bevölkerung am Ort der Hauptwohnung 2012
nach Migrationshintergrund



Bevölkerung in Privathaushalten 2012
nach Haushaltstypen



- Deutsche ohne MGH
- Deutsche mit MGH
- Ausländer

- Paar/Ehepaar mit Kind(ern)
- allein Erziehende
- Paar/Ehepaar ohne Kind(er)
- Einpersonenhaushalt
- sonstige Haushalte

Impressum:
Herausgeber:
Stadt Nürnberg
Amt für Stadtforschung und Statistik
für Nürnberg und Fürth
Unschlittplatz 7a
90403 Nürnberg