

Datenblatt Migrationshintergrund Nürnberg

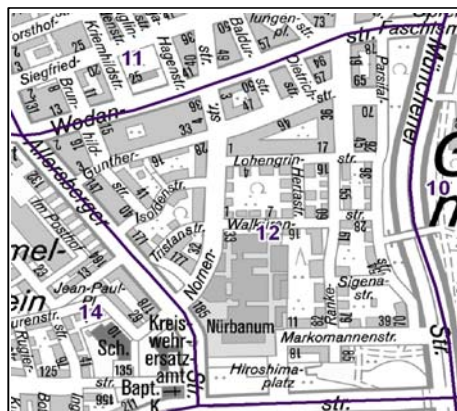
Statistischer Bezirk: 12 Guntherstraße

Bevölkerung mit Hauptwohnsitz in Nürnberg nach dem Migrationshintergrund (MGH)

| | Insgesamt | Deutsche ohne MGH | Menschen mit MGH | | |
|---|--------------|----------------------|---------------------|------------|--------------|
| | | | Deutsche mit MGH | Ausländer | Insgesamt |
| 2008 | 3 676 | 2 575 | 587 | 514 | 1 101 |
| 2009 | 3 645 | 2 548 | 592 | 505 | 1 097 |
| 2010 | 3 578 | 2 491 | 608 | 479 | 1 087 |
| 2011 | 3 604 | 2 493 | 632 | 479 | 1 111 |
| 2012 | 3 643 | 2 536 | 613 | 494 | 1 107 |
| davon ... | | | | | |
| <u>nach Geschlecht</u> | | | | | |
| Männer | 1 719 | 1 176 | 302 | 241 | 543 |
| Frauen | 1 924 | 1 360 | 311 | 253 | 564 |
| <u>nach Altersgruppen</u> | | | | | |
| unter 3 | 88 | 42 | 42 | 4 | 46 |
| 3 bis unter 6 | 87 | 36 | 44 | 7 | 51 |
| 6 bis unter 10 | 112 | 61 | 46 | 5 | 51 |
| 10 bis unter 15 | 121 | 64 | 39 | 18 | 57 |
| 15 bis unter 18 | 97 | 51 | 23 | 23 | 46 |
| 18 bis unter 25 | 294 | 201 | 44 | 49 | 93 |
| 25 bis unter 45 | 1 138 | 780 | 164 | 194 | 358 |
| 45 bis unter 65 | 993 | 754 | 105 | 134 | 239 |
| 65 bis unter 80 | 551 | 412 | 90 | 49 | 139 |
| 80 u.m. | 162 | 135 | 16 | 11 | 27 |
| <u>nach Familienstand</u> | | | | | |
| ledig | 1 616 | 1 135 | 308 | 173 | 481 |
| verheiratet | 1 488 | 996 | 234 | 258 | 492 |
| verwitwet | 221 | 164 | 30 | 27 | 57 |
| geschieden | 318 | 241 | 41 | 36 | 77 |
| <u>nach Religionszugehörigkeit</u> | | | | | |
| evangelisch | 1 086 | 936 | 137 | 13 | 150 |
| katholisch | 942 | 716 | 136 | 90 | 226 |
| sonstige oder keine | 1 615 | 884 | 340 | 391 | 731 |
| <u>nach dem Bezugsland¹</u> | | | | | |
| Europa (o. Deutschland) | | | 450 | 410 | 860 |
| dar. Türkei | | | 67 | 100 | 167 |
| Rumänien | | | 95 | 13 | 108 |
| Polen | | | 66 | 33 | 99 |
| ehem. Jugoslawien | | | 35 | 62 | 97 |
| Russland | | | 36 | 18 | 54 |
| Griechenland | | | 11 | 24 | 35 |
| Italien | | | 16 | 37 | 53 |
| Tschechien | | | 48 | 7 | 55 |
| Ukraine | | | 29 | 33 | 62 |
| Afrika | | | 18 | 9 | 27 |
| Asien | | | 93 | 57 | 150 |
| dar. Kasachstan | | | 37 | 4 | 41 |
| Irak | | | 6 | 10 | 16 |
| Amerika, Australien, sonst. | | | 52 | 18 | 70 |

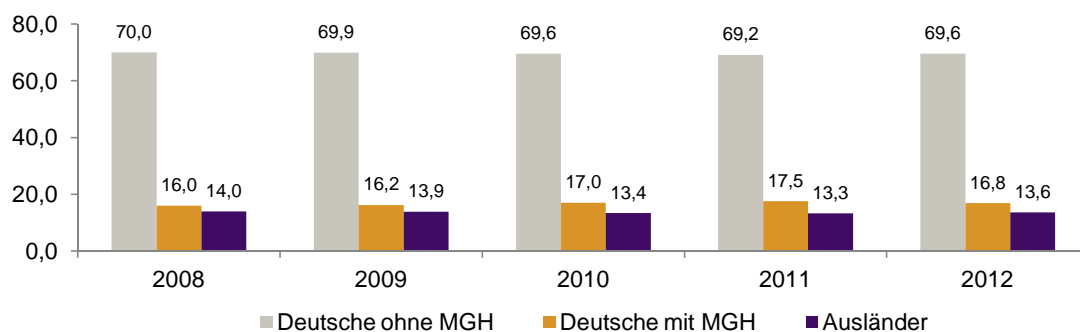
¹ Bezugsland ist bei Ausländern deren Staatsangehörigkeit, bei Deutschen mit Migrationshintergrund die zweite Staatsangehörigkeit oder das Geburtsland

Statistischer Bezirk: 12 Guntherstraße

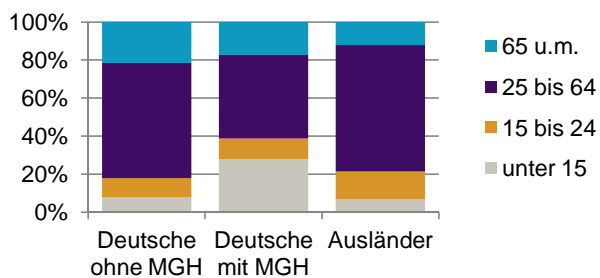


Einwohner nach Migrationshintergrund (MGH) 2008-2012

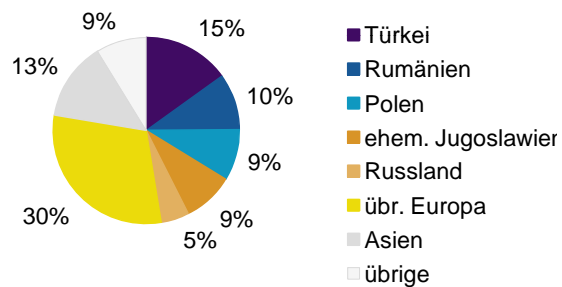
Anteil an der Gesamtbevölkerung in %



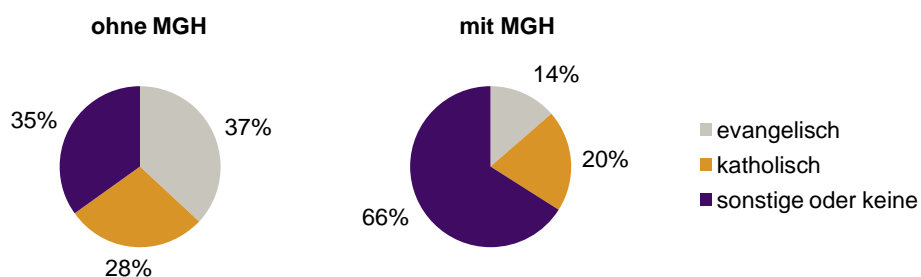
Einwohner 2012 nach MGH und Altersgruppen



Menschen mit MGH 2012 nach dem Bezugsland



Einwohner 2012 nach MGH und Religionszugehörigkeit

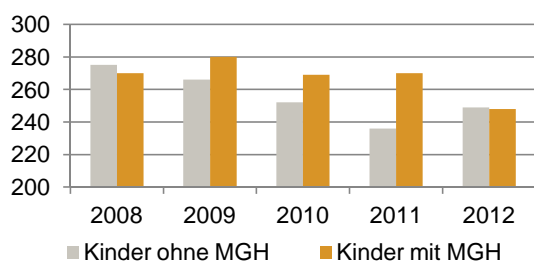


Statistischer Bezirk: 12 Guntherstraße

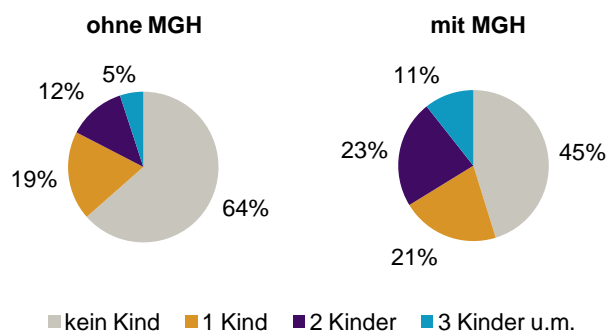
Privathaushalte und Personen in Privathaushalten nach dem Migrationshintergrund (MGH)

| | Privathaushalte | Personen in Privathaushalten | | | |
|--|-----------------|------------------------------|-----------------------------------|---------------------------------|---|
| | | Insgesamt | darunter Kinder unter 18 J. | darunter Personen mit MGH | darunter Kinder unter 18 J. mit MGH |
| 2008 | 2 030 | 3 715 | 545 | 1 109 | 270 |
| 2009 | 2 030 | 3 670 | 546 | 1 098 | 280 |
| 2010 | 2 000 | 3 598 | 521 | 1 087 | 269 |
| 2011 | 2 040 | 3 631 | 506 | 1 112 | 270 |
| 2012 | 2 102 | 3 683 | 497 | 1 108 | 248 |
| davon ... | | | | | |
| Einpersonenhaushalte | 1 113 | 1 113 | - | 219 | - |
| <u>nach dem Alter</u> | | | | | |
| unter 18 Jahre | 8 | 8 | - | 3 | - |
| 18 bis 34 Jahre | 336 | 336 | - | 72 | - |
| 35 bis 64 Jahre | 495 | 495 | - | 88 | - |
| 65 Jahre und älter | 274 | 274 | - | 56 | - |
| Mehrpersonenhaushalte | 989 | 2 570 | 497 | 889 | 248 |
| <u>nach der Zahl der Personen im Haushalt</u> | | | | | |
| 2 Personen | 617 | 1 234 | 46 | 307 | 9 |
| 3 Personen | 208 | 624 | 143 | 230 | 65 |
| 4 u.m. Personen | 164 | 712 | 308 | 352 | 174 |
| <u>nach dem Haushaltstyp</u> | | | | | |
| Haushalte ohne Kinder | 587 | 1 281 | - | 342 | - |
| Haushalte mit Kindern | 315 | 1 100 | 497 | 487 | 248 |
| darunter allein Erziehende | 79 | 201 | 111 | 56 | 33 |
| sonstige MPH | 87 | 189 | - | 60 | - |
| <u>nach der Zahl der Kinder im Haushalt</u> | | | | | |
| 1 Kind | 175 | 508 | 175 | 187 | 71 |
| 2 Kinder | 106 | 413 | 212 | 205 | 115 |
| 3 u.m. Kinder | 34 | 179 | 110 | 95 | 62 |

Kinder unter 18 Jahre nach MGH 2008-2012

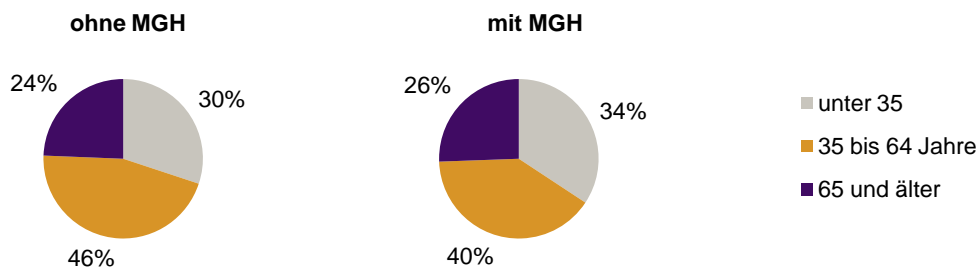


Einwohner in Mehrpersonenhaushalten 2012 nach MGH und Zahl der Kinder im Haushalt




Statistischer Bezirk: 12 Guntherstraße


Einpersonenhaushalte 2012 nach Migrationshintergrund (MGH) und Alter



Bevölkerung am Ort der Hauptwohnung 2012
nach Migrationshintergrund



Bevölkerung in Privathaushalten 2012
nach Haushaltstypen



- Deutsche ohne MGH
- Deutsche mit MGH
- Ausländer

- Paar/Ehepaar mit Kind(ern)
- allein Erziehende
- Paar/Ehepaar ohne Kind(er)
- Einpersonenhaushalt
- sonstige Haushalte

Impressum:
Herausgeber:
Stadt Nürnberg
Amt für Stadtforschung und Statistik
für Nürnberg und Fürth
Unschlittplatz 7a
90403 Nürnberg