

## Datenblatt Migrationshintergrund Nürnberg

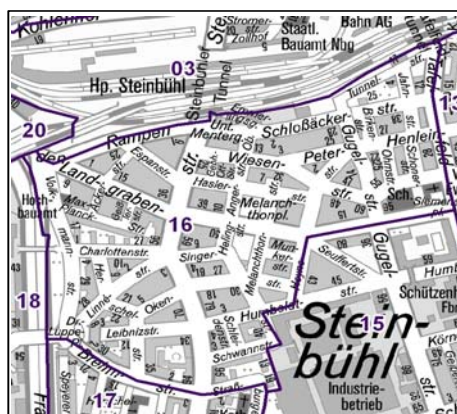
Statistischer Bezirk: 16 Steinbühl

### Bevölkerung mit Hauptwohnsitz in Nürnberg nach dem Migrationshintergrund (MGH)

	Insgesamt	Deutsche ohne MGH	Menschen mit MGH		
			Deutsche mit MGH	Ausländer	Insgesamt
<b>2008</b>	<b>11 897</b>	<b>5 121</b>	<b>2 765</b>	<b>4 011</b>	<b>6 776</b>
<b>2009</b>	<b>11 980</b>	<b>5 104</b>	<b>2 917</b>	<b>3 959</b>	<b>6 876</b>
<b>2010</b>	<b>12 068</b>	<b>5 002</b>	<b>3 014</b>	<b>4 052</b>	<b>7 066</b>
<b>2011</b>	<b>12 160</b>	<b>4 973</b>	<b>3 052</b>	<b>4 135</b>	<b>7 187</b>
<b>2012</b>	<b>12 441</b>	<b>4 910</b>	<b>3 134</b>	<b>4 397</b>	<b>7 531</b>
davon ...					
<b><u>nach Geschlecht</u></b>					
Männer	6 213	2 443	1 531	2 239	3 770
Frauen	6 228	2 467	1 603	2 158	3 761
<b><u>nach Altersgruppen</u></b>					
unter 3	412	75	266	71	337
3 bis unter 6	375	53	247	75	322
6 bis unter 10	444	59	276	109	385
10 bis unter 15	460	70	213	177	390
15 bis unter 18	280	67	84	129	213
18 bis unter 25	1 360	615	307	438	745
25 bis unter 45	4 273	1 584	826	1 863	2 689
45 bis unter 65	2 938	1 329	517	1 092	1 609
65 bis unter 80	1 466	762	298	406	704
80 u.m.	433	296	100	37	137
<b><u>nach Familienstand</u></b>					
ledig	5 813	2 512	1 772	1 529	3 301
verheiratet	4 533	1 316	976	2 241	3 217
verwitwet	737	438	141	158	299
geschieden	1 358	644	245	469	714
<b><u>nach Religionszugehörigkeit</u></b>					
evangelisch	2 610	1 990	538	82	620
katholisch	2 998	1 455	674	869	1 543
sonstige oder keine	6 833	1 465	1 922	3 446	5 368
<b><u>nach dem Bezugsland<sup>1</sup></u></b>					
Europa (o. Deutschland)			2 194	3 671	5 865
dar. Türkei			633	1 014	1 647
Rumänien			439	221	660
Polen			246	194	440
ehem. Jugoslawien			255	792	1 047
Russland			213	93	306
Griechenland			58	330	388
Italien			63	306	369
Tschechien			80	29	109
Ukraine			83	227	310
Afrika			151	148	299
Asien			605	505	1 110
dar. Kasachstan			199	12	211
Irak			117	122	239
Amerika, Australien, sonst.			184	73	257

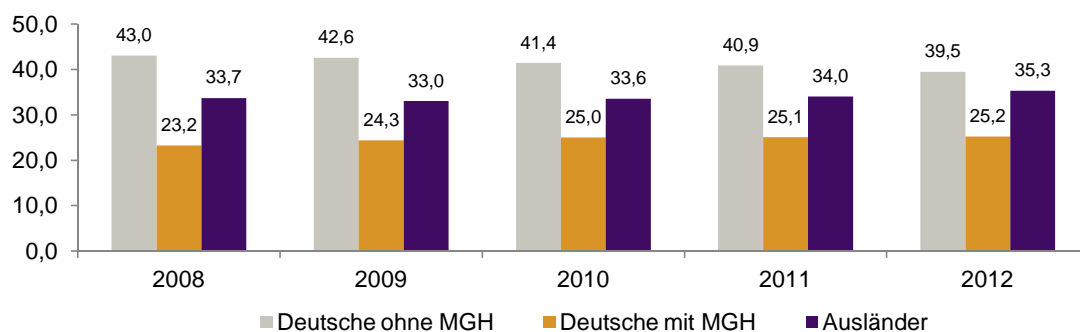
<sup>1</sup> Bezugsland ist bei Ausländern deren Staatsangehörigkeit, bei Deutschen mit Migrationshintergrund die zweite Staatsangehörigkeit oder das Geburtsland

Statistischer Bezirk: 16 Steinbühl

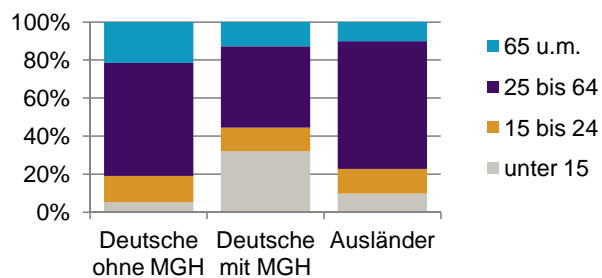


Einwohner nach Migrationshintergrund (MGH) 2008-2012

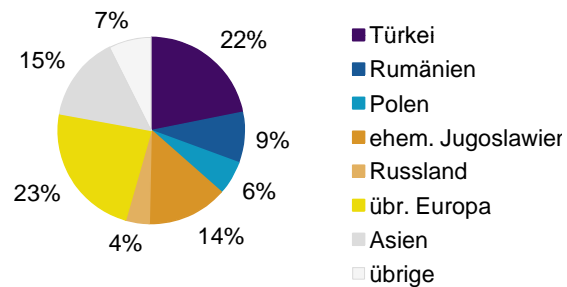
Anteil an der Gesamtbevölkerung in %



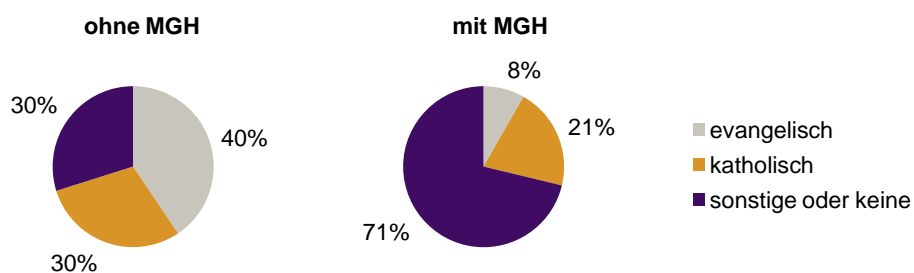
Einwohner 2012 nach MGH und Altersgruppen



Menschen mit MGH 2012 nach dem Bezugsland



Einwohner 2012 nach MGH und Religionszugehörigkeit

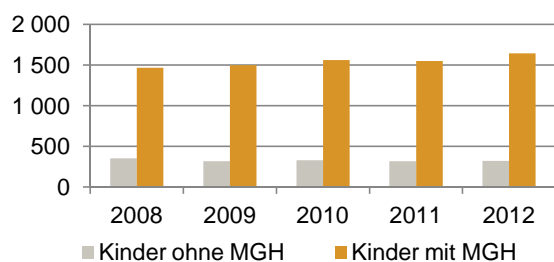


Statistischer Bezirk: 16 Steinbühl

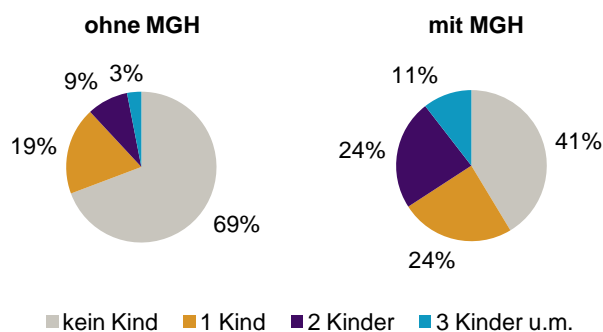
**Privathaushalte und Personen in Privathaushalten nach dem Migrationshintergrund (MGH)**

	Privathaushalte	Personen in Privathaushalten			
		Insgesamt	darunter Kinder unter 18 J.	darunter Personen mit MGH	darunter Kinder unter 18 J. mit MGH
<b>2008</b>	<b>6 804</b>	<b>12 011</b>	<b>1 820</b>	<b>6 807</b>	<b>1 468</b>
<b>2009</b>	<b>6 828</b>	<b>12 037</b>	<b>1 819</b>	<b>6 888</b>	<b>1 499</b>
<b>2010</b>	<b>6 879</b>	<b>12 109</b>	<b>1 890</b>	<b>7 066</b>	<b>1 562</b>
<b>2011</b>	<b>6 986</b>	<b>12 218</b>	<b>1 867</b>	<b>7 194</b>	<b>1 548</b>
<b>2012</b>	<b>7 249</b>	<b>12 569</b>	<b>1 964</b>	<b>7 556</b>	<b>1 642</b>
davon ...					
<b>Einpersonenhaushalte</b>	<b>4 105</b>	<b>4 105</b>	-	<b>1 637</b>	-
<b><u>nach dem Alter</u></b>					
unter 18 Jahre	12	12	-	5	-
18 bis 34 Jahre	1 524	1 524	-	617	-
35 bis 64 Jahre	1 741	1 741	-	743	-
65 Jahre und älter	828	828	-	272	-
<b>Mehrpersonenhaushalte</b>	<b>3 144</b>	<b>8 464</b>	<b>1 964</b>	<b>5 919</b>	<b>1 642</b>
<b><u>nach der Zahl der Personen im Haushalt</u></b>					
2 Personen	1 828	3 656	263	2 038	177
3 Personen	695	2 085	551	1 521	426
4 u.m. Personen	621	2 723	1 150	2 360	1 039
<b><u>nach dem Haushaltstyp</u></b>					
Haushalte ohne Kinder	1 528	3 432	-	2 017	-
Haushalte mit Kindern	1 247	4 250	1 964	3 469	1 642
darunter allein Erziehende	453	1 148	632	791	439
sonstige MPH	369	782	-	433	-
<b><u>nach der Zahl der Kinder im Haushalt</u></b>					
1 Kind	691	1 926	691	1 449	528
2 Kinder	419	1 624	838	1 397	726
3 u.m. Kinder	137	700	435	623	388

**Kinder unter 18 Jahre nach MGH 2008-2012**

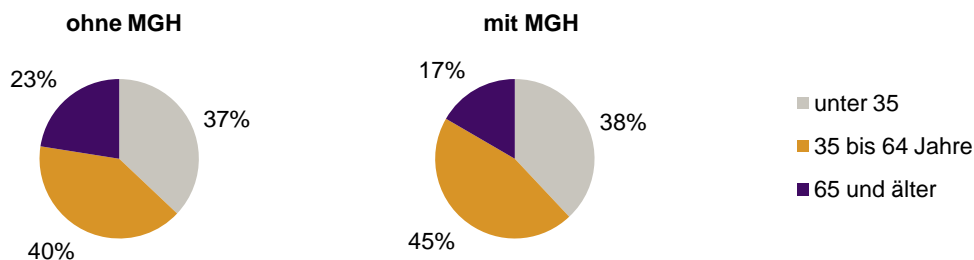


**Einwohner in Mehrpersonenhaushalten 2012 nach MGH und Zahl der Kinder im Haushalt**



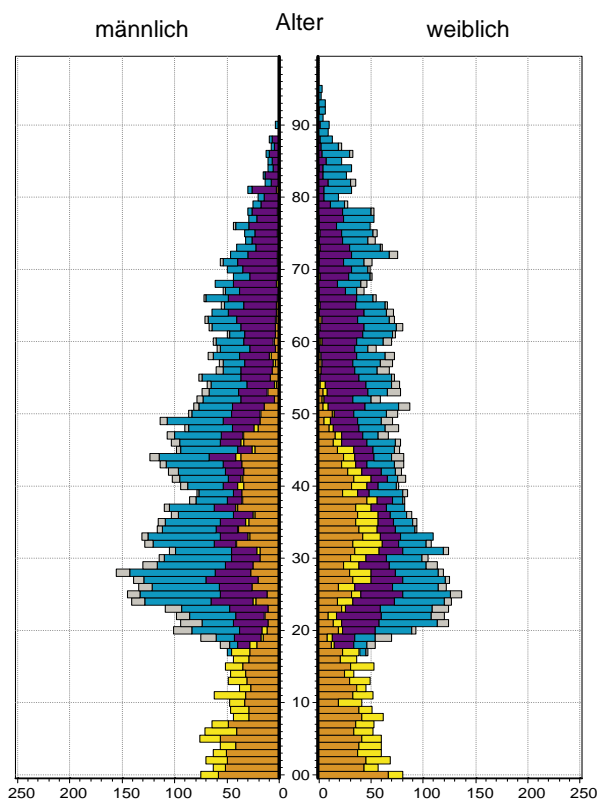
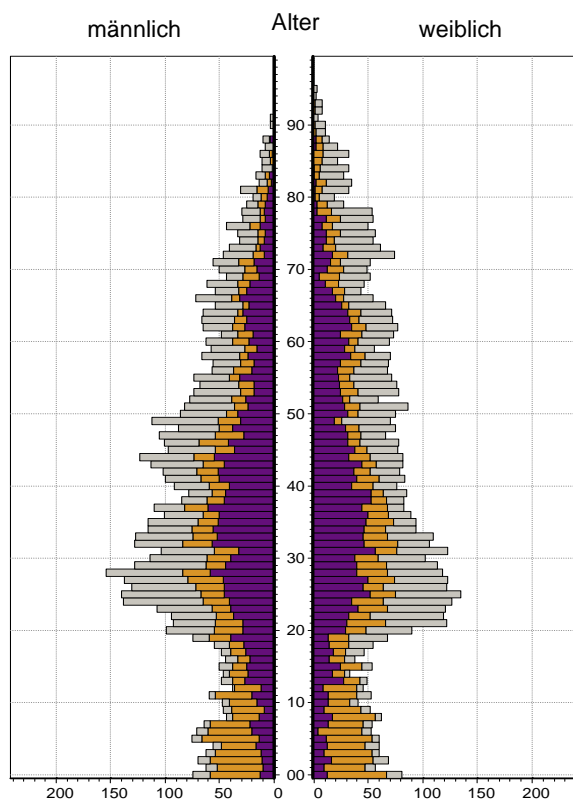
Statistischer Bezirk: 16 Steinbühl

Einpersonenhaushalte 2012 nach Migrationshintergrund (MGH) und Alter



Bevölkerung am Ort der Hauptwohnung 2012  
nach Migrationshintergrund

Bevölkerung in Privathaushalten 2012  
nach Haushaltstypen



- Deutsche ohne MGH
- Deutsche mit MGH
- Ausländer

- Paar/Ehepaar mit Kind(ern)
- allein Erziehende
- Paar/Ehepaar ohne Kind(er)
- Einpersonenhaushalt
- sonstige Haushalte

**Impressum:**  
Herausgeber:  
Stadt Nürnberg  
Amt für Stadtforschung und Statistik  
für Nürnberg und Fürth  
Unschlittplatz 7a  
90403 Nürnberg