

## Datenblatt Migrationshintergrund Nürnberg

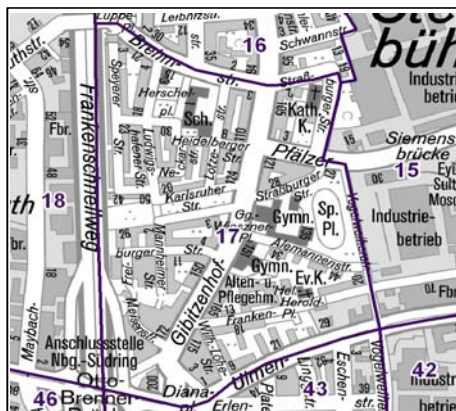
Statistischer Bezirk: 17 Gibitzenhof

### Bevölkerung mit Hauptwohnsitz in Nürnberg nach dem Migrationshintergrund (MGH)

	Insgesamt	Deutsche ohne MGH	Menschen mit MGH		
			Deutsche mit MGH	Ausländer	Insgesamt
<b>2008</b>	<b>5 011</b>	<b>1 960</b>	<b>1 645</b>	<b>1 406</b>	<b>3 051</b>
<b>2009</b>	<b>4 985</b>	<b>1 934</b>	<b>1 642</b>	<b>1 409</b>	<b>3 051</b>
<b>2010</b>	<b>4 960</b>	<b>1 856</b>	<b>1 631</b>	<b>1 473</b>	<b>3 104</b>
<b>2011</b>	<b>4 982</b>	<b>1 792</b>	<b>1 653</b>	<b>1 537</b>	<b>3 190</b>
<b>2012</b>	<b>4 989</b>	<b>1 767</b>	<b>1 648</b>	<b>1 574</b>	<b>3 222</b>
davon ...					
<b><u>nach Geschlecht</u></b>					
Männer	2 368	802	816	750	1 566
Frauen	2 621	965	832	824	1 656
<b><u>nach Altersgruppen</u></b>					
unter 3	146	25	108	13	121
3 bis unter 6	178	30	124	24	148
6 bis unter 10	198	32	125	41	166
10 bis unter 15	274	55	153	66	219
15 bis unter 18	135	36	50	49	99
18 bis unter 25	505	165	172	168	340
25 bis unter 45	1 418	433	371	614	985
45 bis unter 65	1 193	473	297	423	720
65 bis unter 80	654	311	180	163	343
80 u.m.	288	207	68	13	81
<b><u>nach Familienstand</u></b>					
ledig	2 143	754	889	500	1 389
verheiratet	1 964	561	547	856	1 403
verwitwet	373	226	92	55	147
geschieden	509	226	120	163	283
<b><u>nach Religionszugehörigkeit</u></b>					
evangelisch	996	656	311	29	340
katholisch	1 268	632	384	252	636
sonstige oder keine	2 725	479	953	1 293	2 246
<b><u>nach dem Bezugsland<sup>1</sup></u></b>					
Europa (o. Deutschland)			1 177	1 340	2 517
dar. Türkei			342	526	868
Rumänien			246	63	309
Polen			126	44	170
ehem. Jugoslawien			131	332	463
Russland			143	48	191
Griechenland			22	84	106
Italien			27	90	117
Tschechien			40	3	43
Ukraine			58	80	138
Afrika			96	83	179
Asien			278	120	398
dar. Kasachstan			130	14	144
Irak			27	20	47
Amerika, Australien, sonst.			97	31	128

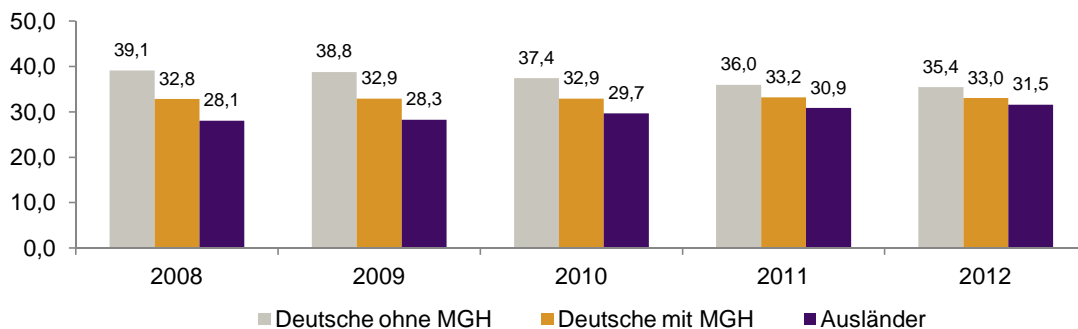
<sup>1</sup> Bezugsland ist bei Ausländern deren Staatsangehörigkeit, bei Deutschen mit Migrationshintergrund die zweite Staatsangehörigkeit oder das Geburtsland

Statistischer Bezirk: 17 Gibitzenhof

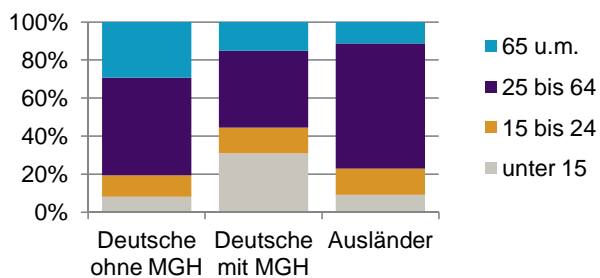


Einwohner nach Migrationshintergrund (MGH) 2008-2012

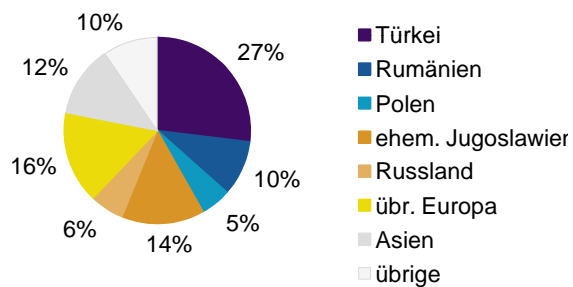
Anteil an der Gesamtbevölkerung in %



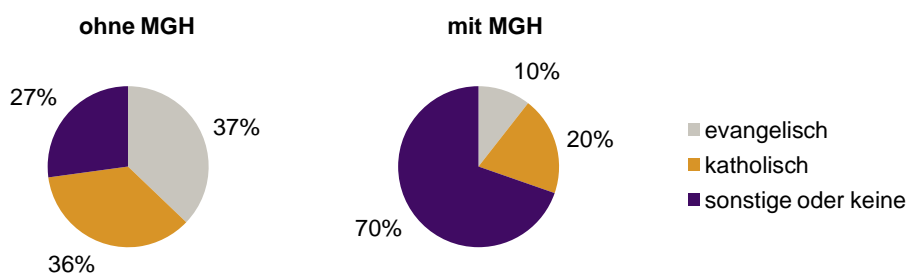
Einwohner 2012 nach MGH und Altersgruppen



Menschen mit MGH 2012 nach dem Bezugsland



Einwohner 2012 nach MGH und Religionszugehörigkeit

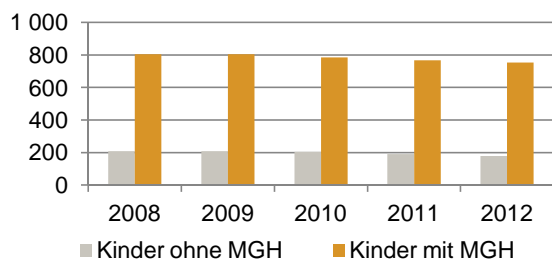


Statistischer Bezirk: 17 Gibitzenhof

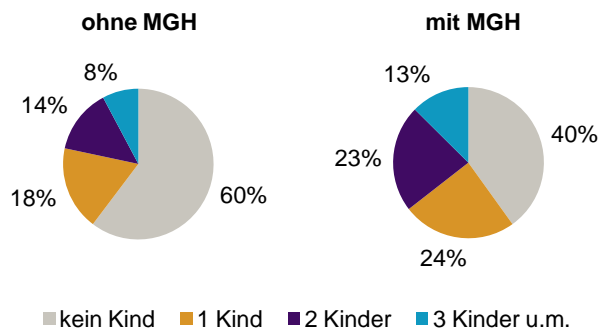
**Privathaushalte und Personen in Privathaushalten nach dem Migrationshintergrund (MGH)**

	Privathaushalte	Personen in Privathaushalten			
		Insgesamt	darunter Kinder unter 18 J.	darunter Personen mit MGH	darunter Kinder unter 18 J. mit MGH
<b>2008</b>	<b>2 424</b>	<b>4 877</b>	<b>1 013</b>	<b>3 034</b>	<b>804</b>
<b>2009</b>	<b>2 421</b>	<b>4 850</b>	<b>1 013</b>	<b>3 036</b>	<b>804</b>
<b>2010</b>	<b>2 398</b>	<b>4 828</b>	<b>989</b>	<b>3 086</b>	<b>785</b>
<b>2011</b>	<b>2 453</b>	<b>4 859</b>	<b>957</b>	<b>3 164</b>	<b>766</b>
<b>2012</b>	<b>2 493</b>	<b>4 882</b>	<b>931</b>	<b>3 203</b>	<b>752</b>
davon ...					
<b>Einpersonenhaushalte</b>	<b>1 187</b>	<b>1 187</b>	<b>-</b>	<b>526</b>	<b>-</b>
<u>nach dem Alter</u>					
unter 18 Jahre	1	1	-	1	-
18 bis 34 Jahre	333	333	-	156	-
35 bis 64 Jahre	504	504	-	235	-
65 Jahre und älter	349	349	-	134	-
<b>Mehrpersonenhaushalte</b>	<b>1 306</b>	<b>3 695</b>	<b>931</b>	<b>2 677</b>	<b>752</b>
<u>nach der Zahl der Personen im Haushalt</u>					
2 Personen	685	1 370	106	799	70
3 Personen	298	894	226	691	183
4 u.m. Personen	323	1 431	599	1 187	499
<u>nach dem Haushaltstyp</u>					
Haushalte ohne Kinder	606	1 396	-	905	-
Haushalte mit Kindern	565	2 007	931	1 603	752
darunter allein Erziehende	204	541	298	377	208
sonstige MPH	135	292	-	169	-
<u>nach der Zahl der Kinder im Haushalt</u>					
1 Kind	290	836	290	652	229
2 Kinder	194	755	388	614	317
3 u.m. Kinder	81	416	253	337	206

**Kinder unter 18 Jahre nach MGH 2008-2012**

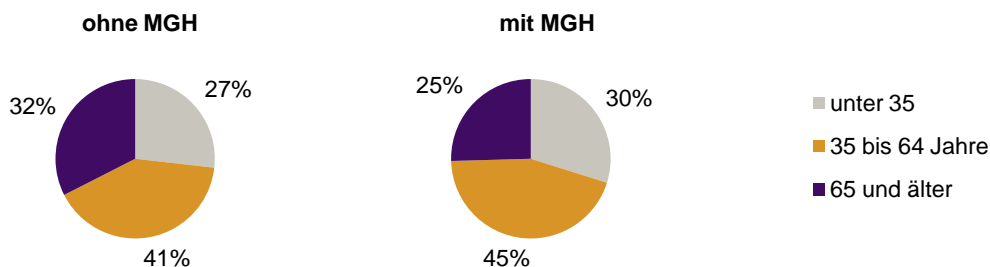


**Einwohner in Mehrpersonenhaushalten 2012 nach MGH und Zahl der Kinder im Haushalt**

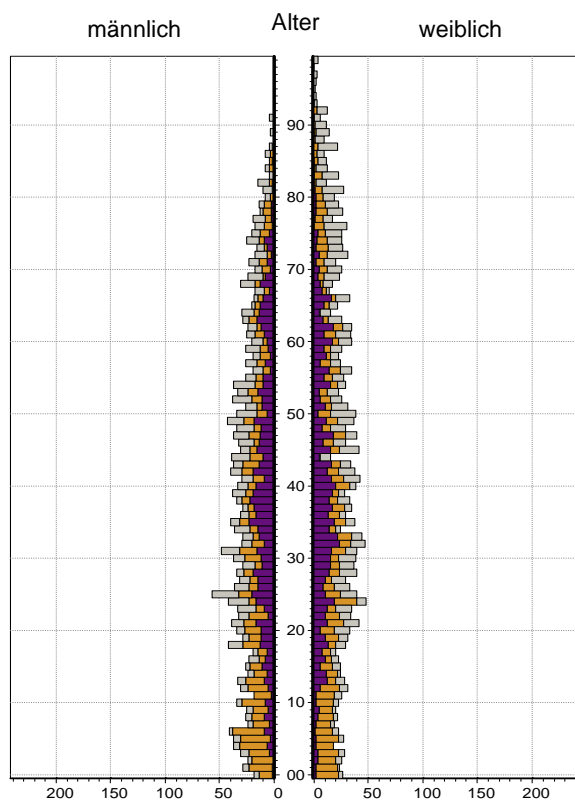


Statistischer Bezirk: 17 Gibitzenhof


Einpersonenhaushalte 2012 nach Migrationshintergrund (MGH) und Alter



Bevölkerung am Ort der Hauptwohnung 2012  
nach Migrationshintergrund



Bevölkerung in Privathaushalten 2012  
nach Haushaltstypen



- Deutsche ohne MGH
- Deutsche mit MGH
- Ausländer

- Paar/Ehepaar mit Kind(ern)
- allein Erziehende
- Paar/Ehepaar ohne Kind(er)
- Einpersonenhaushalt
- sonstige Haushalte

**Impressum:**  
Herausgeber:  
Stadt Nürnberg  
Amt für Stadtforschung und Statistik  
für Nürnberg und Fürth  
Unschlittplatz 7a  
90403 Nürnberg