

## Datenblatt Migrationshintergrund Nürnberg

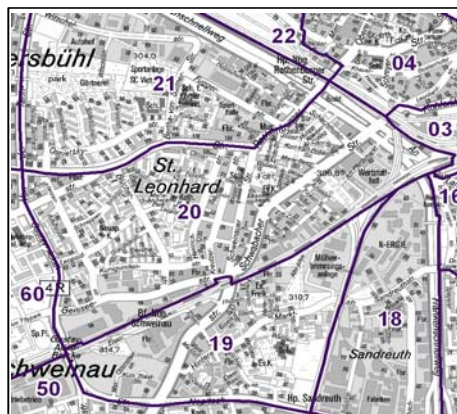
Statistischer Bezirk: 20 St. Leonhard

### Bevölkerung mit Hauptwohnsitz in Nürnberg nach dem Migrationshintergrund (MGH)

	Insgesamt	Deutsche ohne MGH	Menschen mit MGH		
			Deutsche mit MGH	Ausländer	Insgesamt
<b>2008</b>	<b>13 341</b>	<b>5 253</b>	<b>3 685</b>	<b>4 403</b>	<b>8 088</b>
<b>2009</b>	<b>13 314</b>	<b>5 247</b>	<b>3 753</b>	<b>4 314</b>	<b>8 067</b>
<b>2010</b>	<b>13 559</b>	<b>5 205</b>	<b>3 919</b>	<b>4 435</b>	<b>8 354</b>
<b>2011</b>	<b>13 825</b>	<b>5 196</b>	<b>4 009</b>	<b>4 620</b>	<b>8 629</b>
<b>2012</b>	<b>14 060</b>	<b>5 221</b>	<b>4 069</b>	<b>4 770</b>	<b>8 839</b>
davon ...					
<b><u>nach Geschlecht</u></b>					
Männer	6 883	2 492	1 998	2 393	4 391
Frauen	7 177	2 729	2 071	2 377	4 448
<b><u>nach Altersgruppen</u></b>					
unter 3	414	73	286	55	341
3 bis unter 6	451	81	302	68	370
6 bis unter 10	558	74	368	116	484
10 bis unter 15	689	134	348	207	555
15 bis unter 18	418	108	129	181	310
18 bis unter 25	1 463	564	361	538	899
25 bis unter 45	4 367	1 457	939	1 971	2 910
45 bis unter 65	3 373	1 470	772	1 131	1 903
65 bis unter 80	1 752	881	425	446	871
80 u.m.	575	379	139	57	196
<b><u>nach Familienstand</u></b>					
ledig	6 296	2 321	2 159	1 816	3 975
verheiratet	5 635	1 785	1 470	2 380	3 850
verwitwet	837	503	168	166	334
geschieden	1 292	612	272	408	680
<b><u>nach Religionszugehörigkeit</u></b>					
evangelisch	3 232	2 158	953	121	1 074
katholisch	3 235	1 575	963	697	1 660
sonstige oder keine	7 593	1 488	2 153	3 952	6 105
<b><u>nach dem Bezugsland<sup>1</sup></u></b>					
Europa (o. Deutschland)			2 874	3 994	6 868
dar. Türkei			620	1 038	1 658
Rumänien			750	290	1 040
Polen			295	211	506
ehem. Jugoslawien			217	471	688
Russland			419	164	583
Griechenland			129	922	1 051
Italien			68	203	271
Tschechien			91	21	112
Ukraine			102	312	414
Afrika			212	170	382
Asien			802	549	1 351
dar. Kasachstan			407	30	437
Irak			143	125	268
Amerika, Australien, sonst.			181	57	238

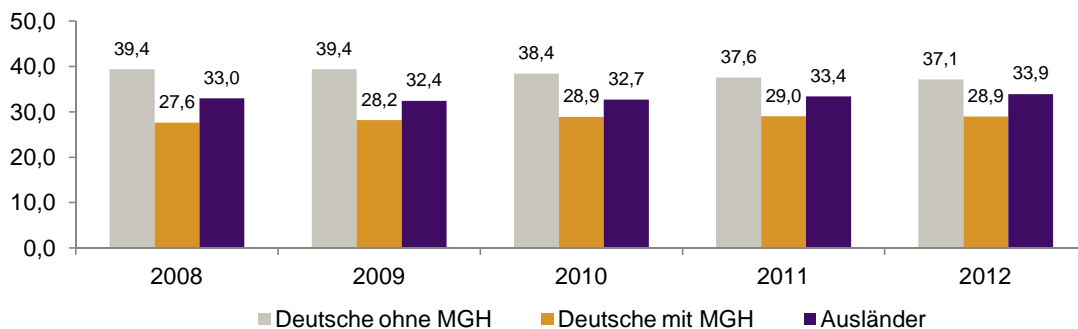
<sup>1</sup> Bezugsland ist bei Ausländern deren Staatsangehörigkeit, bei Deutschen mit Migrationshintergrund die zweite Staatsangehörigkeit oder das Geburtsland

Statistischer Bezirk: 20 St. Leonhard

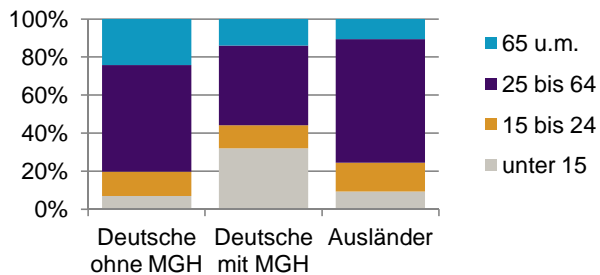


Einwohner nach Migrationshintergrund (MGH) 2008-2012

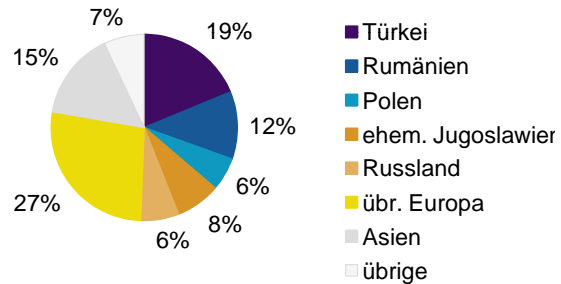
Anteil an der Gesamtbevölkerung in %



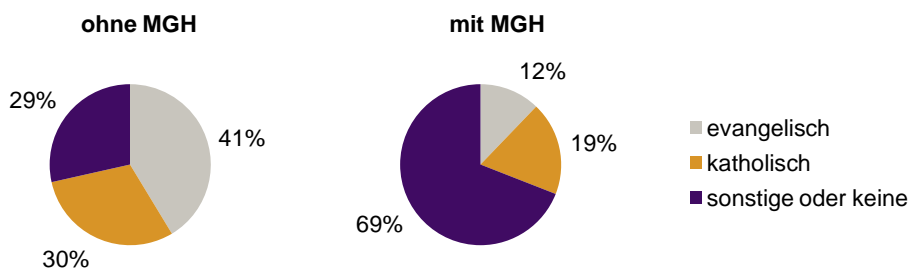
Einwohner 2012 nach MGH und Altersgruppen



Menschen mit MGH 2012 nach dem Bezugsland



Einwohner 2012 nach MGH und Religionszugehörigkeit

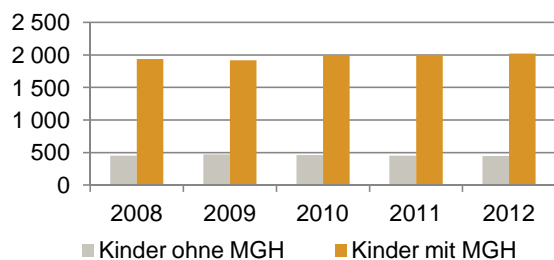


Statistischer Bezirk: 20 St. Leonhard

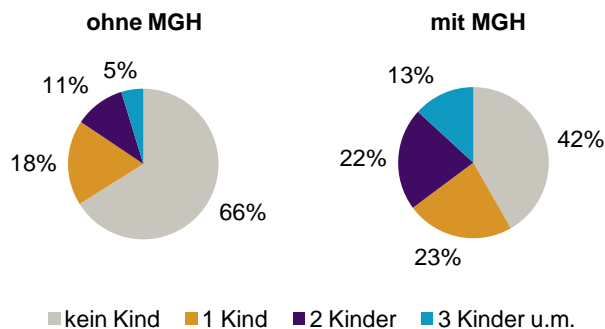
**Privathaushalte und Personen in Privathaushalten nach dem Migrationshintergrund (MGH)**

	Privathaushalte	Personen in Privathaushalten			
		Insgesamt	darunter Kinder unter 18 J.	darunter Personen mit MGH	darunter Kinder unter 18 J. mit MGH
<b>2008</b>	<b>6 605</b>	<b>13 274</b>	<b>2 384</b>	<b>8 004</b>	<b>1 934</b>
<b>2009</b>	<b>6 617</b>	<b>13 236</b>	<b>2 388</b>	<b>7 974</b>	<b>1 918</b>
<b>2010</b>	<b>6 709</b>	<b>13 451</b>	<b>2 447</b>	<b>8 245</b>	<b>1 986</b>
<b>2011</b>	<b>6 871</b>	<b>13 701</b>	<b>2 451</b>	<b>8 492</b>	<b>1 998</b>
<b>2012</b>	<b>7 098</b>	<b>13 913</b>	<b>2 467</b>	<b>8 699</b>	<b>2 018</b>
davon ...					
<b>Einpersonenhaushalte</b>	<b>3 329</b>	<b>3 329</b>	<b>-</b>	<b>1 349</b>	<b>-</b>
<u>nach dem Alter</u>					
unter 18 Jahre	9	9	-	4	-
18 bis 34 Jahre	1 136	1 136	-	478	-
35 bis 64 Jahre	1 386	1 386	-	585	-
65 Jahre und älter	798	798	-	282	-
<b>Mehrpersonenhaushalte</b>	<b>3 769</b>	<b>10 584</b>	<b>2 467</b>	<b>7 350</b>	<b>2 018</b>
<u>nach der Zahl der Personen im Haushalt</u>					
2 Personen	2 004	4 008	223	2 136	135
3 Personen	894	2 682	592	1 915	447
4 u.m. Personen	871	3 894	1 652	3 299	1 436
<u>nach dem Haushaltstyp</u>					
Haushalte ohne Kinder	1 901	4 371	-	2 600	-
Haushalte mit Kindern	1 486	5 377	2 467	4 281	2 018
darunter allein Erziehende	419	1 114	605	706	382
sonstige MPH	382	836	-	469	-
<u>nach der Zahl der Kinder im Haushalt</u>					
1 Kind	779	2 289	779	1 695	585
2 Kinder	494	1 967	988	1 617	824
3 u.m. Kinder	213	1 121	700	969	609

**Kinder unter 18 Jahre nach MGH 2008-2012**

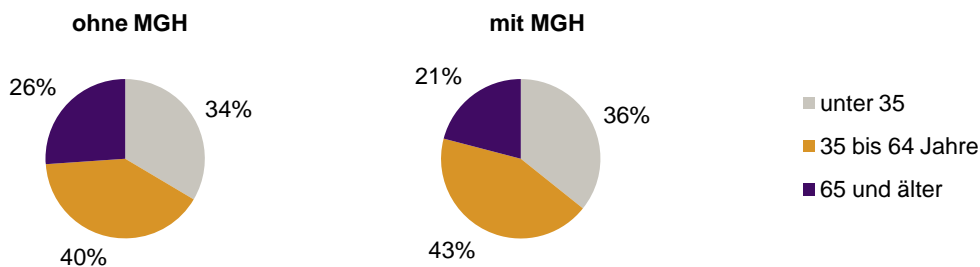


**Einwohner in Mehrpersonenhaushalten 2012 nach MGH und Zahl der Kinder im Haushalt**

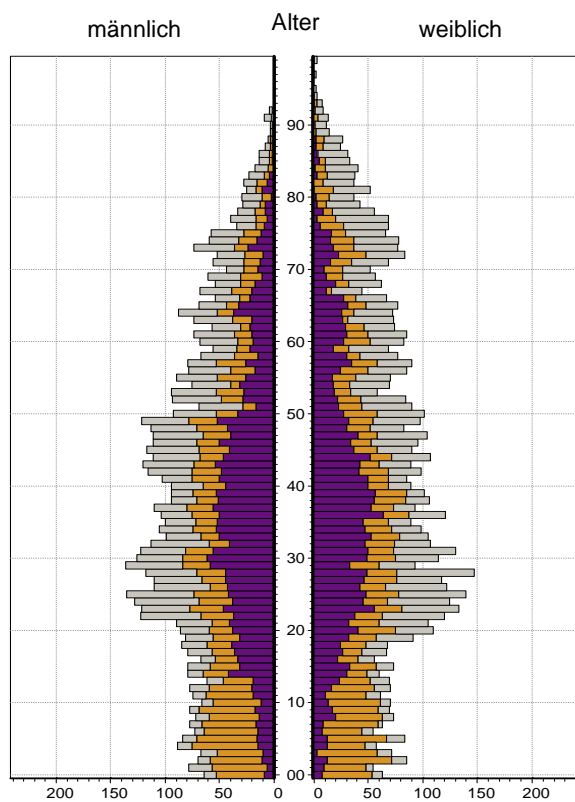


Statistischer Bezirk: 20 St. Leonhard

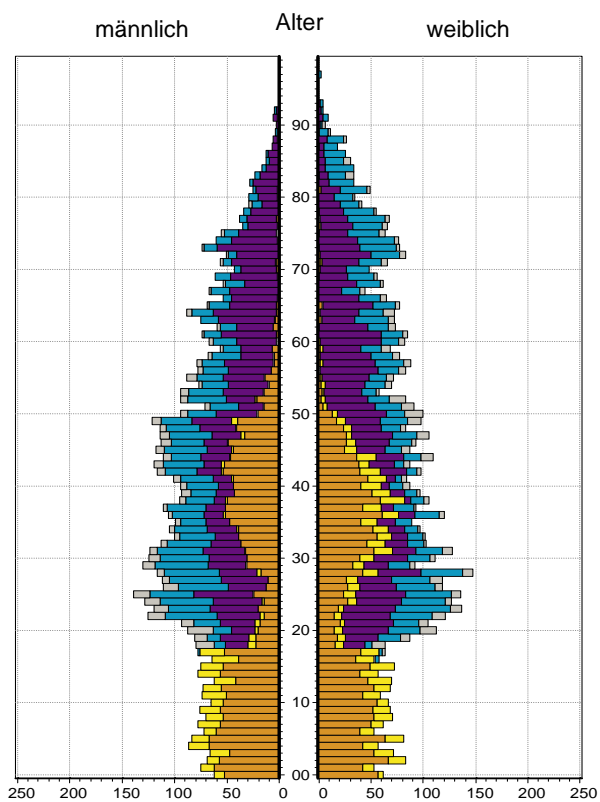
Einpersonenhaushalte 2012 nach Migrationshintergrund (MGH) und Alter



Bevölkerung am Ort der Hauptwohnung 2012  
nach Migrationshintergrund



Bevölkerung in Privathaushalten 2012  
nach Haushaltstypen



- Deutsche ohne MGH
- Deutsche mit MGH
- Ausländer

- Paar/Ehepaar mit Kind(ern)
- allein Erziehende
- Paar/Ehepaar ohne Kind(er)
- Einpersonenhaushalt
- sonstige Haushalte

Impressum:

Herausgeber:  
Stadt Nürnberg  
Amt für Stadtforschung und Statistik  
für Nürnberg und Fürth  
Unschlittplatz 7a  
90403 Nürnberg