

Datenblatt Migrationshintergrund Nürnberg

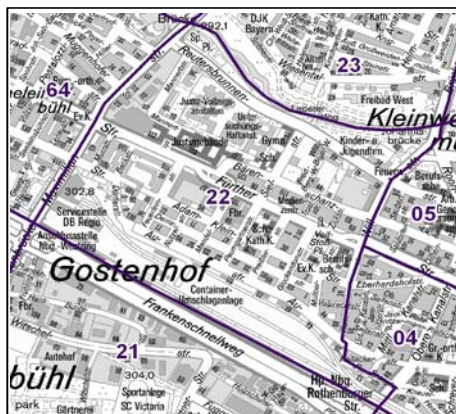
Statistischer Bezirk: 22 Bärenschanze

Bevölkerung mit Hauptwohnsitz in Nürnberg nach dem Migrationshintergrund (MGH)

| | Insgesamt | Deutsche ohne MGH | Menschen mit MGH | | |
|---|--------------|----------------------|---------------------|--------------|--------------|
| | | | Deutsche mit MGH | Ausländer | Insgesamt |
| 2008 | 8 715 | 3 396 | 1 638 | 3 681 | 5 319 |
| 2009 | 8 880 | 3 500 | 1 744 | 3 636 | 5 380 |
| 2010 | 8 938 | 3 569 | 1 763 | 3 606 | 5 369 |
| 2011 | 9 204 | 3 591 | 1 826 | 3 787 | 5 613 |
| 2012 | 9 548 | 3 703 | 1 843 | 4 002 | 5 845 |
| davon ... | | | | | |
| <u>nach Geschlecht</u> | | | | | |
| Männer | 4 829 | 1 856 | 895 | 2 078 | 2 973 |
| Frauen | 4 719 | 1 847 | 948 | 1 924 | 2 872 |
| <u>nach Altersgruppen</u> | | | | | |
| unter 3 | 313 | 83 | 158 | 72 | 230 |
| 3 bis unter 6 | 292 | 64 | 150 | 78 | 228 |
| 6 bis unter 10 | 357 | 59 | 190 | 108 | 298 |
| 10 bis unter 15 | 429 | 79 | 160 | 190 | 350 |
| 15 bis unter 18 | 240 | 44 | 66 | 130 | 196 |
| 18 bis unter 25 | 990 | 406 | 155 | 429 | 584 |
| 25 bis unter 45 | 3 463 | 1 465 | 450 | 1 548 | 1 998 |
| 45 bis unter 65 | 2 283 | 972 | 305 | 1 006 | 1 311 |
| 65 bis unter 80 | 914 | 366 | 153 | 395 | 548 |
| 80 u.m. | 267 | 165 | 56 | 46 | 102 |
| <u>nach Familienstand</u> | | | | | |
| ledig | 4 832 | 2 133 | 1 104 | 1 595 | 2 699 |
| verheiratet | 3 301 | 867 | 511 | 1 923 | 2 434 |
| verwitwet | 464 | 223 | 96 | 145 | 241 |
| geschieden | 951 | 480 | 132 | 339 | 471 |
| <u>nach Religionszugehörigkeit</u> | | | | | |
| evangelisch | 1 786 | 1 446 | 275 | 65 | 340 |
| katholisch | 2 065 | 1 063 | 385 | 617 | 1 002 |
| sonstige oder keine | 5 697 | 1 194 | 1 183 | 3 320 | 4 503 |
| <u>nach dem Bezugsland¹</u> | | | | | |
| Europa (o. Deutschland) | | | 1 265 | 3 528 | 4 793 |
| dar. Türkei | | | 264 | 536 | 800 |
| Rumänien | | | 186 | 170 | 356 |
| Polen | | | 146 | 213 | 359 |
| ehem. Jugoslawien | | | 116 | 397 | 513 |
| Russland | | | 153 | 68 | 221 |
| Griechenland | | | 182 | 1 385 | 1 567 |
| Italien | | | 50 | 245 | 295 |
| Tschechien | | | 54 | 42 | 96 |
| Ukraine | | | 49 | 131 | 180 |
| Afrika | | | 92 | 118 | 210 |
| Asien | | | 375 | 304 | 679 |
| dar. Kasachstan | | | 110 | 9 | 119 |
| Irak | | | 84 | 76 | 160 |
| Amerika, Australien, sonst. | | | 111 | 52 | 163 |

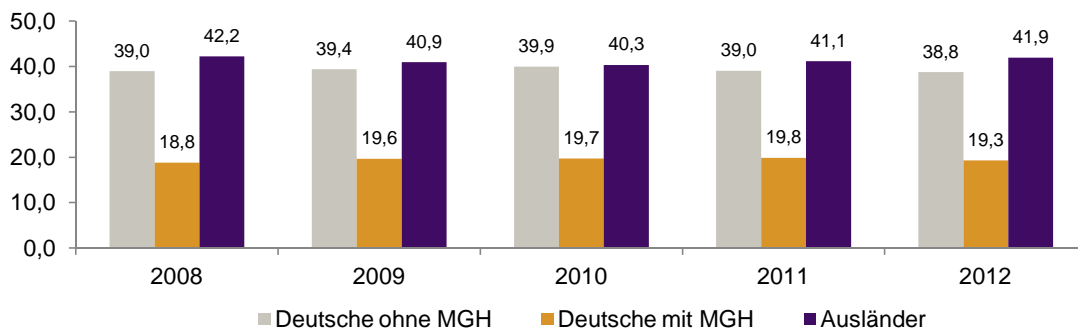
¹ Bezugsland ist bei Ausländern deren Staatsangehörigkeit, bei Deutschen mit Migrationshintergrund die zweite Staatsangehörigkeit oder das Geburtsland

Statistischer Bezirk: 22 Bärenschanze

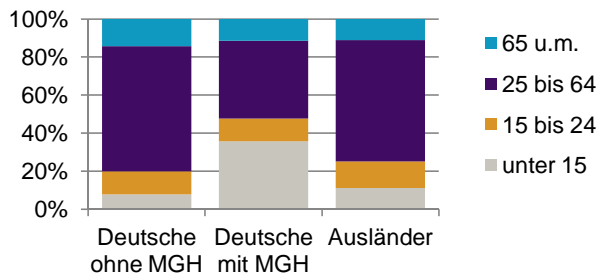


Einwohner nach Migrationshintergrund (MGH) 2008-2012

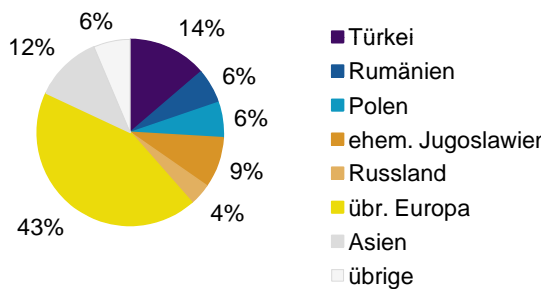
Anteil an der Gesamtbevölkerung in %



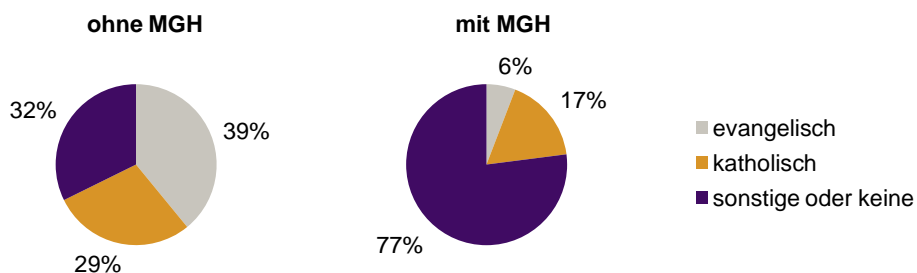
Einwohner 2012 nach MGH und Altersgruppen



Menschen mit MGH 2012 nach dem Bezugsland



Einwohner 2012 nach MGH und Religionszugehörigkeit

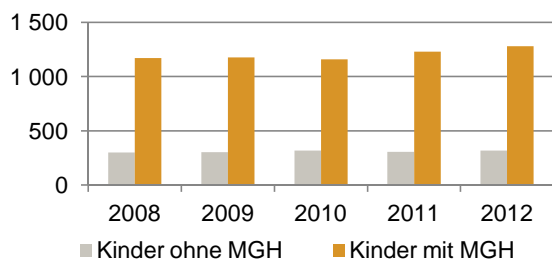


Statistischer Bezirk: 22 Bärenschanze

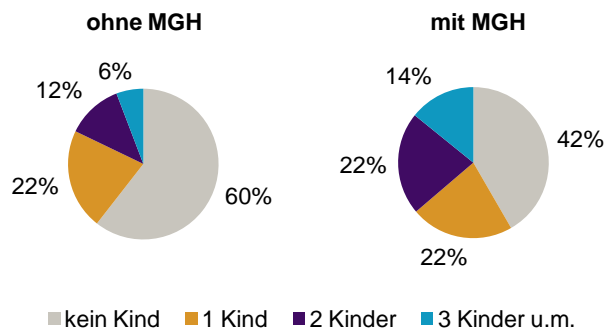
Privathaushalte und Personen in Privathaushalten nach dem Migrationshintergrund (MGH)

| | Privathaushalte | Personen in Privathaushalten | | | |
|--|-----------------|------------------------------|-----------------------------------|---------------------------------|---|
| | | Insgesamt | darunter Kinder unter 18 J. | darunter Personen mit MGH | darunter Kinder unter 18 J. mit MGH |
| 2008 | 4 442 | 8 497 | 1 473 | 5 230 | 1 171 |
| 2009 | 4 529 | 8 606 | 1 479 | 5 255 | 1 176 |
| 2010 | 4 615 | 8 674 | 1 476 | 5 253 | 1 158 |
| 2011 | 4 773 | 8 939 | 1 538 | 5 466 | 1 231 |
| 2012 | 5 006 | 9 213 | 1 599 | 5 635 | 1 280 |
| davon ... | | | | | |
| Einpersonenhaushalte | 2 725 | 2 725 | - | 1 053 | - |
| <u>nach dem Alter</u> | | | | | |
| unter 18 Jahre | 10 | 10 | - | 2 | - |
| 18 bis 34 Jahre | 1 099 | 1 099 | - | 392 | - |
| 35 bis 64 Jahre | 1 227 | 1 227 | - | 486 | - |
| 65 Jahre und älter | 389 | 389 | - | 173 | - |
| Mehrpersonenhaushalte | 2 281 | 6 488 | 1 599 | 4 582 | 1 280 |
| <u>nach der Zahl der Personen im Haushalt</u> | | | | | |
| 2 Personen | 1 198 | 2 396 | 167 | 1 372 | 109 |
| 3 Personen | 518 | 1 554 | 341 | 1 097 | 234 |
| 4 u.m. Personen | 565 | 2 538 | 1 091 | 2 113 | 937 |
| <u>nach dem Haushaltstyp</u> | | | | | |
| Haushalte ohne Kinder | 1 100 | 2 546 | - | 1 599 | - |
| Haushalte mit Kindern | 943 | 3 425 | 1 599 | 2 673 | 1 280 |
| darunter allein Erziehende | 303 | 803 | 451 | 534 | 300 |
| sonstige MPH | 238 | 517 | - | 310 | - |
| <u>nach der Zahl der Kinder im Haushalt</u> | | | | | |
| 1 Kind | 486 | 1 426 | 486 | 1 014 | 347 |
| 2 Kinder | 313 | 1 239 | 626 | 1 009 | 515 |
| 3 u.m. Kinder | 144 | 760 | 487 | 650 | 418 |

Kinder unter 18 Jahre nach MGH 2008-2012

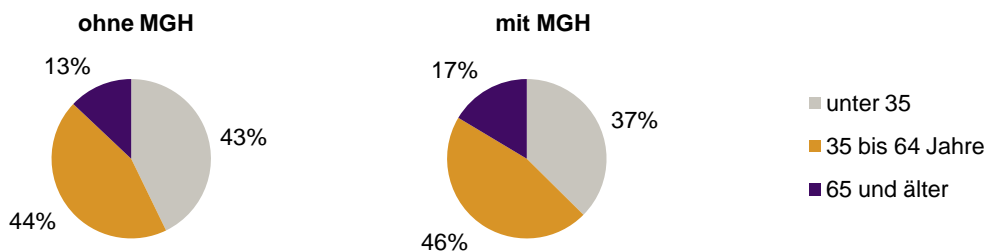


Einwohner in Mehrpersonenhaushalten 2012 nach MGH und Zahl der Kinder im Haushalt

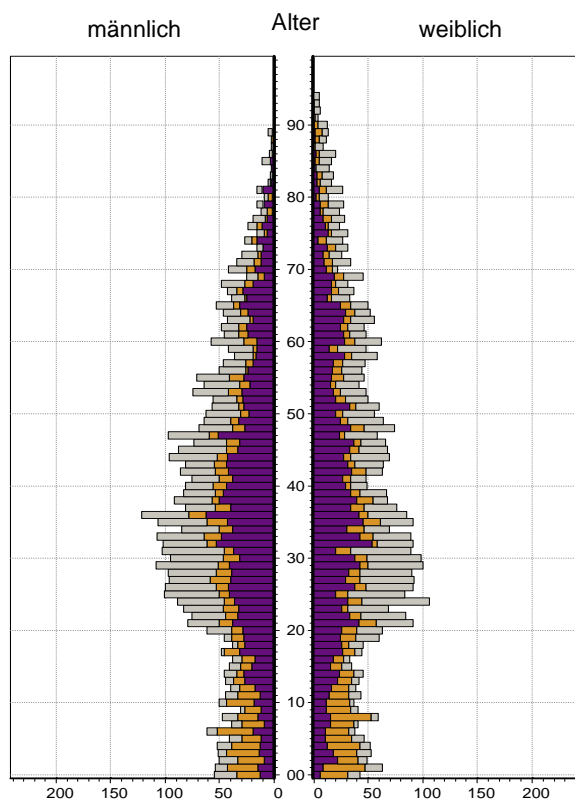


Statistischer Bezirk: 22 Bärenschanze

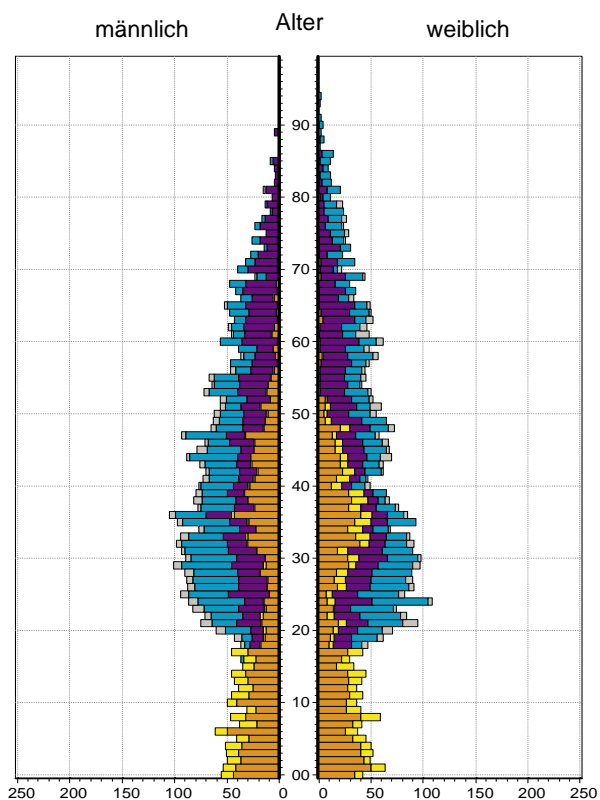
Einpersonenhaushalte 2012 nach Migrationshintergrund (MGH) und Alter



Bevölkerung am Ort der Hauptwohnung 2012
nach Migrationshintergrund



Bevölkerung in Privathaushalten 2012
nach Haushaltstypen



- Deutsche ohne MGH
- Deutsche mit MGH
- Ausländer

- Paar/Ehepaar mit Kind(ern)
- allein Erziehende
- Paar/Ehepaar ohne Kind(er)
- Einpersonenhaushalt
- sonstige Haushalte

Impressum:
Herausgeber:
Stadt Nürnberg
Amt für Stadtforschung und Statistik
für Nürnberg und Fürth
Unschlittplatz 7a
90403 Nürnberg