

Datenblatt Migrationshintergrund Nürnberg

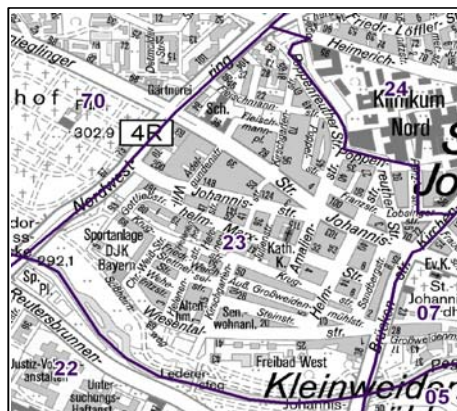
Statistischer Bezirk: 23 Sandberg

Bevölkerung mit Hauptwohnsitz in Nürnberg nach dem Migrationshintergrund (MGH)

	Insgesamt	Deutsche ohne MGH	Menschen mit MGH		
			Deutsche mit MGH	Ausländer	Insgesamt
2008	10 544	6 474	1 866	2 204	4 070
2009	10 430	6 434	1 865	2 131	3 996
2010	10 421	6 468	1 920	2 033	3 953
2011	10 568	6 491	1 993	2 084	4 077
2012	10 569	6 478	1 963	2 128	4 091
davon ...					
<u>nach Geschlecht</u>					
Männer	4 964	3 000	906	1 058	1 964
Frauen	5 605	3 478	1 057	1 070	2 127
<u>nach Altersgruppen</u>					
unter 3	251	123	110	18	128
3 bis unter 6	216	88	104	24	128
6 bis unter 10	278	104	149	25	174
10 bis unter 15	352	124	164	64	228
15 bis unter 18	203	85	59	59	118
18 bis unter 25	914	543	174	197	371
25 bis unter 45	3 890	2 481	536	873	1 409
45 bis unter 65	2 570	1 614	340	616	956
65 bis unter 80	1 396	927	244	225	469
80 u.m.	499	389	83	27	110
<u>nach Familienstand</u>					
ledig	5 341	3 465	1 074	802	1 876
verheiratet	3 443	1 804	605	1 034	1 639
verwitwet	732	544	104	84	188
geschieden	1 053	665	180	208	388
<u>nach Religionszugehörigkeit</u>					
evangelisch	2 995	2 590	355	50	405
katholisch	2 890	1 909	526	455	981
sonstige oder keine	4 684	1 979	1 082	1 623	2 705
<u>nach dem Bezugsland¹</u>					
Europa (o. Deutschland)			1 424	1 806	3 230
dar. Türkei			254	383	637
Rumänien			210	71	281
Polen			256	115	371
ehem. Jugoslawien			118	298	416
Russland			147	68	215
Griechenland			71	284	355
Italien			47	175	222
Tschechien			108	27	135
Ukraine			70	112	182
Afrika			81	71	152
Asien			272	183	455
dar. Kasachstan			117	8	125
Irak			30	31	61
Amerika, Australien, sonst.			186	68	254

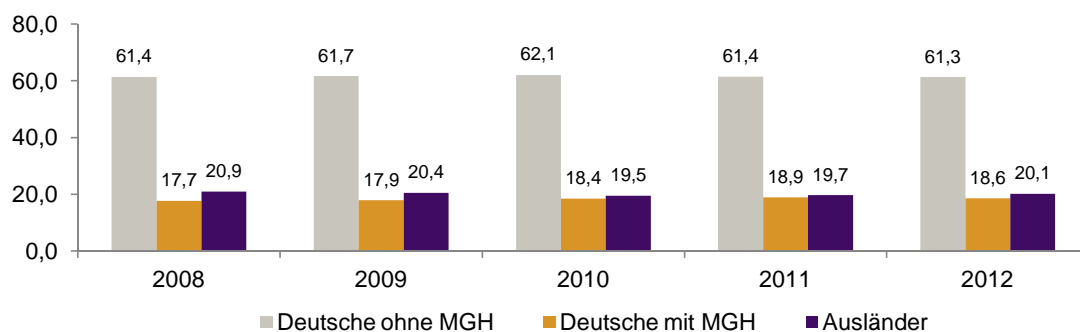
¹ Bezugsland ist bei Ausländern deren Staatsangehörigkeit, bei Deutschen mit Migrationshintergrund die zweite Staatsangehörigkeit oder das Geburtsland

Statistischer Bezirk: 23 Sandberg

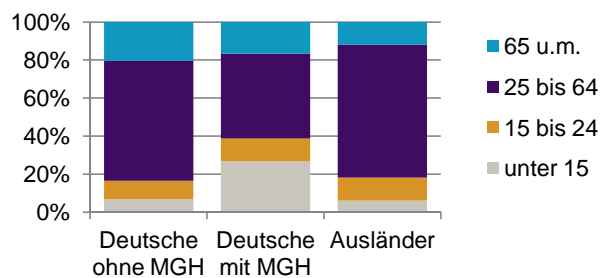


Einwohner nach Migrationshintergrund (MGH) 2008-2012

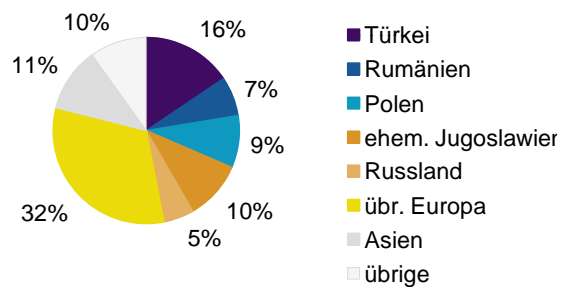
Anteil an der Gesamtbevölkerung in %



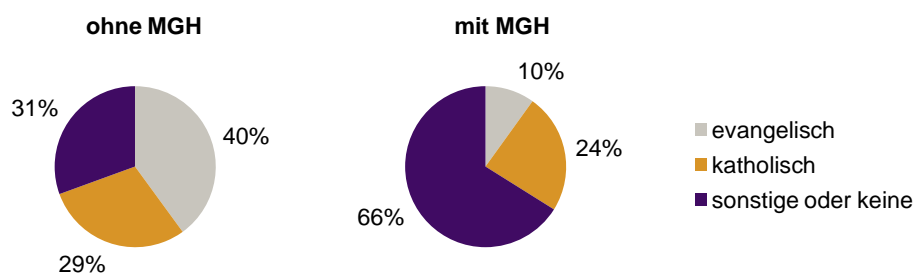
Einwohner 2012 nach MGH und Altersgruppen



Menschen mit MGH 2012 nach dem Bezugsland



Einwohner 2012 nach MGH und Religionszugehörigkeit

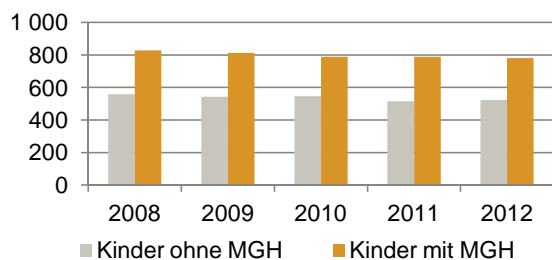


Statistischer Bezirk: 23 Sandberg

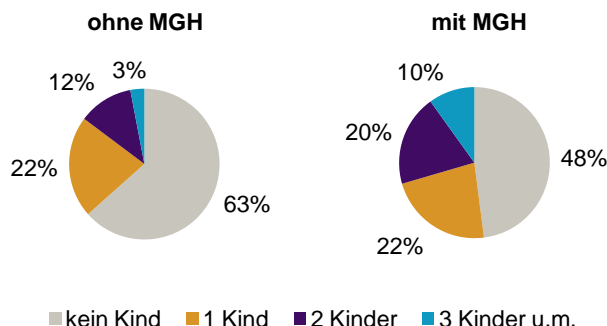
Privathaushalte und Personen in Privathaushalten nach dem Migrationshintergrund (MGH)

	Privathaushalte	Personen in Privathaushalten			
		Insgesamt	darunter Kinder unter 18 J.	darunter Personen mit MGH	darunter Kinder unter 18 J. mit MGH
2008	6 251	10 510	1 387	4 060	828
2009	6 178	10 362	1 353	3 972	811
2010	6 232	10 336	1 335	3 929	789
2011	6 406	10 495	1 304	4 061	789
2012	6 495	10 527	1 303	4 080	780
davon ...					
Einpersonenhaushalte	3 972	3 972	-	968	-
<u>nach dem Alter</u>					
unter 18 Jahre	4	4	-	1	-
18 bis 34 Jahre	1 557	1 557	-	387	-
35 bis 64 Jahre	1 630	1 630	-	381	-
65 Jahre und älter	781	781	-	199	-
Mehrpersonenhaushalte	2 523	6 555	1 303	3 112	780
<u>nach der Zahl der Personen im Haushalt</u>					
2 Personen	1 557	3 114	173	1 096	66
3 Personen	561	1 683	414	841	217
4 u.m. Personen	405	1 758	716	1 175	497
<u>nach dem Haushaltstyp</u>					
Haushalte ohne Kinder	1 377	3 058	-	1 232	-
Haushalte mit Kindern	861	2 877	1 303	1 618	780
darunter allein Erziehende	307	787	424	358	192
sonstige MPH	285	620	-	262	-
<u>nach der Zahl der Kinder im Haushalt</u>					
1 Kind	516	1 453	516	700	254
2 Kinder	264	1 011	528	609	330
3 u.m. Kinder	81	413	259	309	196

Kinder unter 18 Jahre nach MGH 2008-2012

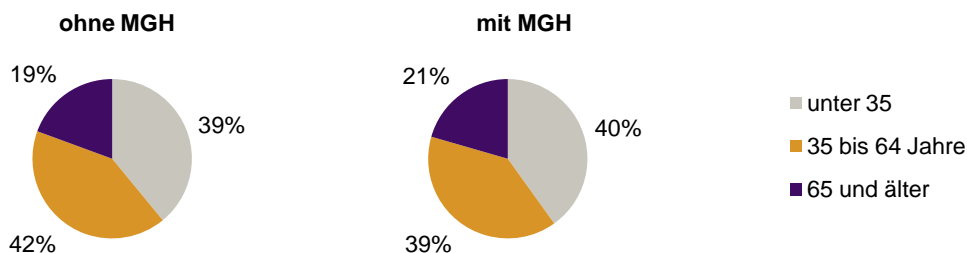


Einwohner in Mehrpersonenhaushalten 2012 nach MGH und Zahl der Kinder im Haushalt

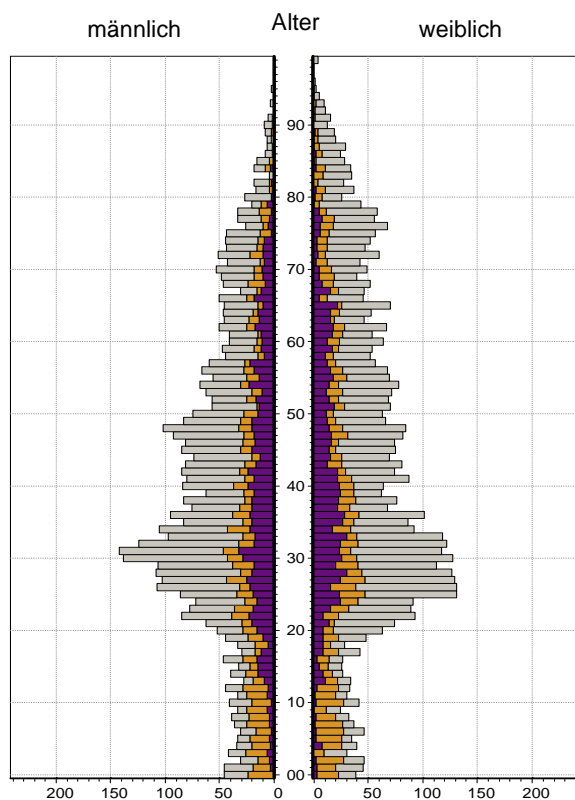


Statistischer Bezirk: 23 Sandberg

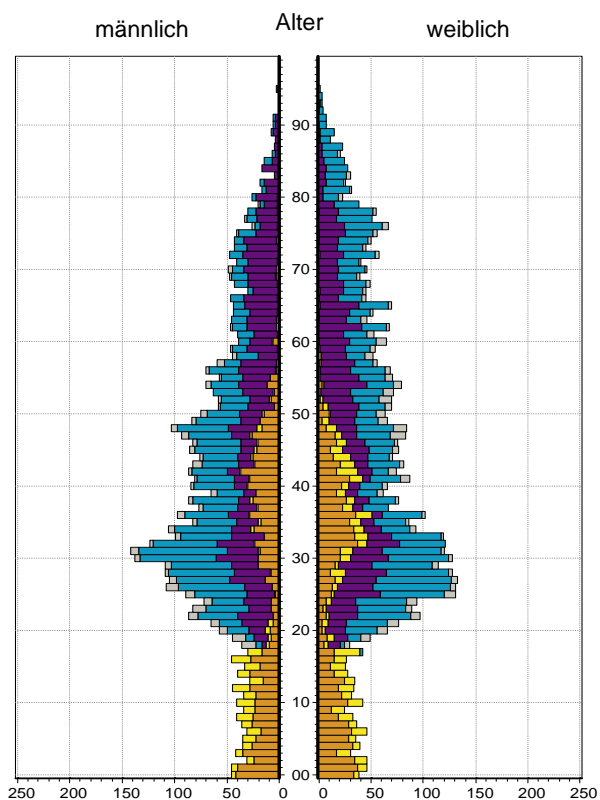
Einpersonenhaushalte 2012 nach Migrationshintergrund (MGH) und Alter



Bevölkerung am Ort der Hauptwohnung 2012
nach Migrationshintergrund



Bevölkerung in Privathaushalten 2012
nach Haushaltstypen



Impressum:
Herausgeber:
Stadt Nürnberg
Amt für Stadtforschung und Statistik
für Nürnberg und Fürth
Unschlittplatz 7a
90403 Nürnberg