

## Datenblatt Migrationshintergrund Nürnberg

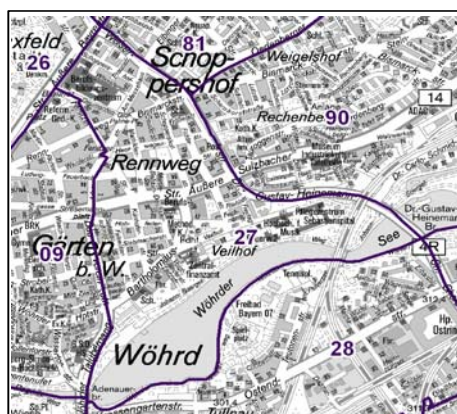
Statistischer Bezirk: 27 Veilhof

### Bevölkerung mit Hauptwohnsitz in Nürnberg nach dem Migrationshintergrund (MGH)

	Insgesamt	Deutsche ohne MGH	Menschen mit MGH		
			Deutsche mit MGH	Ausländer	Insgesamt
<b>2008</b>	<b>11 012</b>	<b>6 968</b>	<b>1 944</b>	<b>2 100</b>	<b>4 044</b>
<b>2009</b>	<b>10 986</b>	<b>6 942</b>	<b>2 005</b>	<b>2 039</b>	<b>4 044</b>
<b>2010</b>	<b>10 955</b>	<b>6 856</b>	<b>2 094</b>	<b>2 005</b>	<b>4 099</b>
<b>2011</b>	<b>11 120</b>	<b>6 881</b>	<b>2 062</b>	<b>2 177</b>	<b>4 239</b>
<b>2012</b>	<b>11 260</b>	<b>6 891</b>	<b>2 095</b>	<b>2 274</b>	<b>4 369</b>
davon ...					
<b><u>nach Geschlecht</u></b>					
Männer	5 417	3 326	1 004	1 087	2 091
Frauen	5 843	3 565	1 091	1 187	2 278
<b><u>nach Altersgruppen</u></b>					
unter 3	286	107	137	42	179
3 bis unter 6	228	78	128	22	150
6 bis unter 10	292	92	143	57	200
10 bis unter 15	297	135	96	66	162
15 bis unter 18	216	90	66	60	126
18 bis unter 25	1 266	805	219	242	461
25 bis unter 45	3 956	2 409	609	938	1 547
45 bis unter 65	2 809	1 840	357	612	969
65 bis unter 80	1 368	907	256	205	461
80 u.m.	542	428	84	30	114
<b><u>nach Familienstand</u></b>					
ledig	5 629	3 665	1 128	836	1 964
verheiratet	3 894	2 057	687	1 150	1 837
verwitwet	704	503	119	82	201
geschieden	1 033	666	161	206	367
<b><u>nach Religionszugehörigkeit</u></b>					
evangelisch	3 167	2 667	439	61	500
katholisch	2 887	1 971	517	399	916
sonstige oder keine	5 206	2 253	1 139	1 814	2 953
<b><u>nach dem Bezugsland<sup>1</sup></u></b>					
Europa (o. Deutschland)			1 507	1 855	3 362
dar. Türkei			216	333	549
Rumänien			288	126	414
Polen			245	99	344
ehem. Jugoslawien			133	376	509
Russland			214	104	318
Griechenland			45	163	208
Italien			48	133	181
Tschechien			104	20	124
Ukraine			77	162	239
Afrika			66	61	127
Asien			349	267	616
dar. Kasachstan			134	7	141
Irak			42	42	84
Amerika, Australien, sonst.			173	91	264

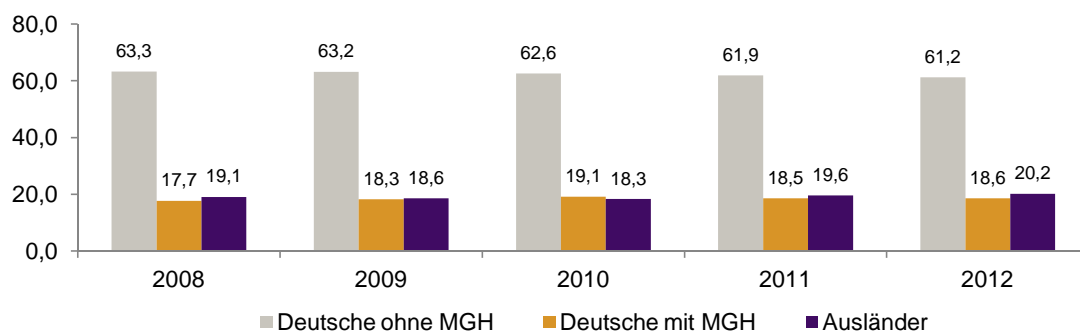
<sup>1</sup> Bezugsland ist bei Ausländern deren Staatsangehörigkeit, bei Deutschen mit Migrationshintergrund die zweite Staatsangehörigkeit oder das Geburtsland

Statistischer Bezirk: 27 Veilhof

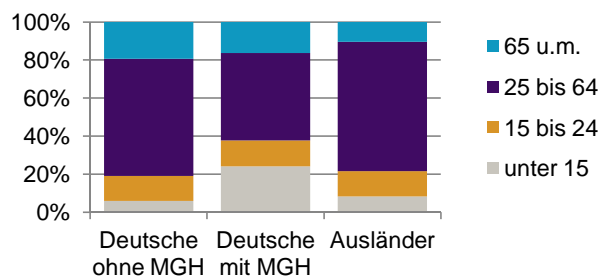


Einwohner nach Migrationshintergrund (MGH) 2008-2012

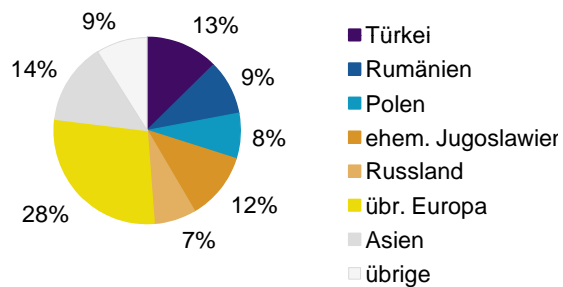
Anteil an der Gesamtbevölkerung in %



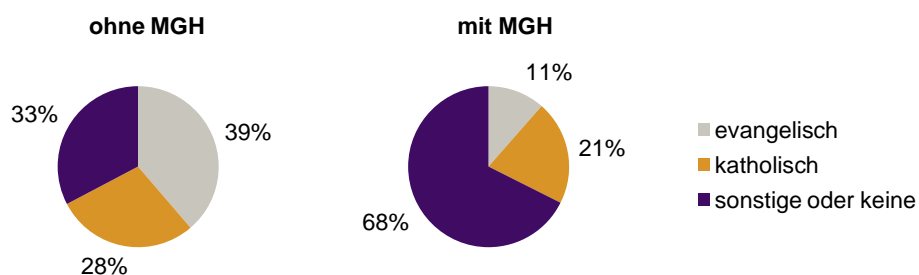
Einwohner 2012 nach MGH und Altersgruppen



Menschen mit MGH 2012 nach dem Bezugsland



Einwohner 2012 nach MGH und Religionszugehörigkeit

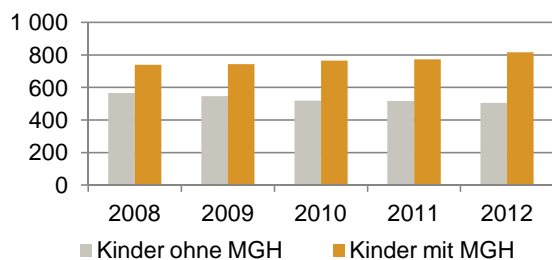


Statistischer Bezirk: 27 Veilhof

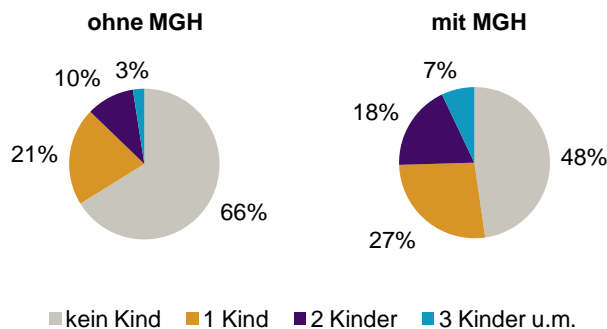
**Privathaushalte und Personen in Privathaushalten nach dem Migrationshintergrund (MGH)**

	Privathaushalte	Personen in Privathaushalten			
		Insgesamt	darunter Kinder unter 18 J.	darunter Personen mit MGH	darunter Kinder unter 18 J. mit MGH
<b>2008</b>	<b>6 476</b>	<b>10 838</b>	<b>1 307</b>	<b>3 978</b>	<b>740</b>
<b>2009</b>	<b>6 579</b>	<b>10 994</b>	<b>1 291</b>	<b>3 998</b>	<b>744</b>
<b>2010</b>	<b>6 482</b>	<b>10 763</b>	<b>1 283</b>	<b>4 023</b>	<b>765</b>
<b>2011</b>	<b>6 610</b>	<b>10 932</b>	<b>1 288</b>	<b>4 158</b>	<b>772</b>
<b>2012</b>	<b>6 829</b>	<b>11 291</b>	<b>1 322</b>	<b>4 365</b>	<b>816</b>
davon ...					
<b>Einpersonenhaushalte</b>	<b>4 010</b>	<b>4 010</b>	<b>-</b>	<b>975</b>	<b>-</b>
<b><u>nach dem Alter</u></b>					
unter 18 Jahre	4	4	-	1	-
18 bis 34 Jahre	1 701	1 701	-	400	-
35 bis 64 Jahre	1 567	1 567	-	378	-
65 Jahre und älter	738	738	-	196	-
<b>Mehrpersonenhaushalte</b>	<b>2 819</b>	<b>7 281</b>	<b>1 322</b>	<b>3 390</b>	<b>816</b>
<b><u>nach der Zahl der Personen im Haushalt</u></b>					
2 Personen	1 761	3 522	170	1 280	89
3 Personen	618	1 854	426	938	233
4 u.m. Personen	440	1 905	726	1 172	494
<b><u>nach dem Haushaltstyp</u></b>					
Haushalte ohne Kinder	1 594	3 539	-	1 369	-
Haushalte mit Kindern	920	3 086	1 322	1 771	816
darunter allein Erziehende	262	645	336	340	178
sonstige MPH	305	656	-	250	-
<b><u>nach der Zahl der Kinder im Haushalt</u></b>					
1 Kind	598	1 726	598	907	334
2 Kinder	258	1 026	516	625	331
3 u.m. Kinder	64	334	208	239	151

**Kinder unter 18 Jahre nach MGH 2008-2012**

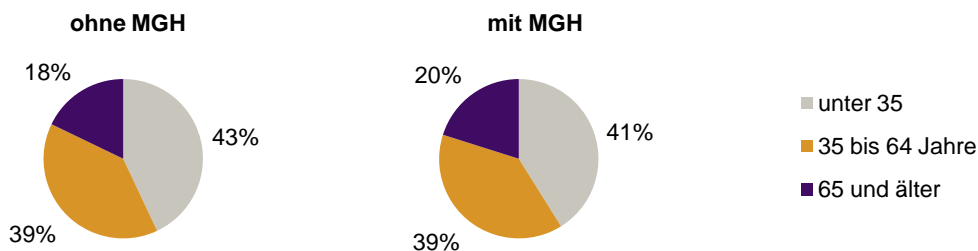


**Einwohner in Mehrpersonenhaushalten 2012 nach MGH und Zahl der Kinder im Haushalt**

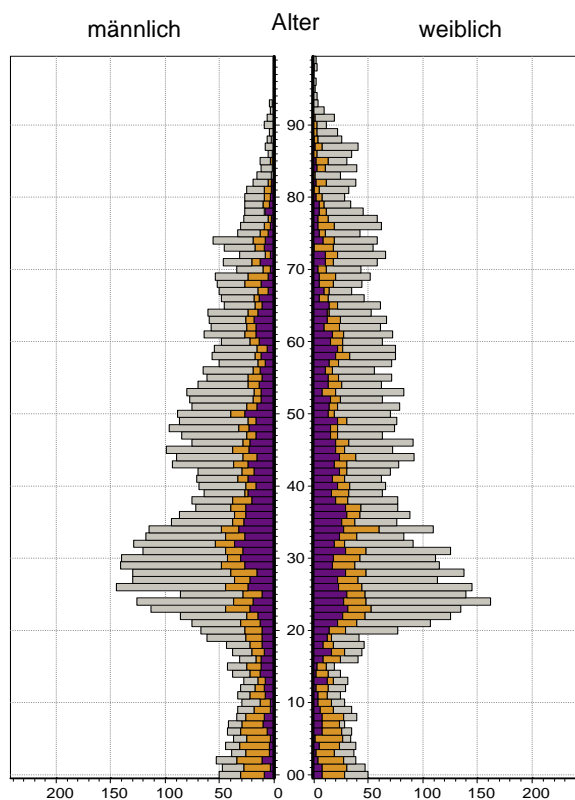


Statistischer Bezirk: 27 Veilhof

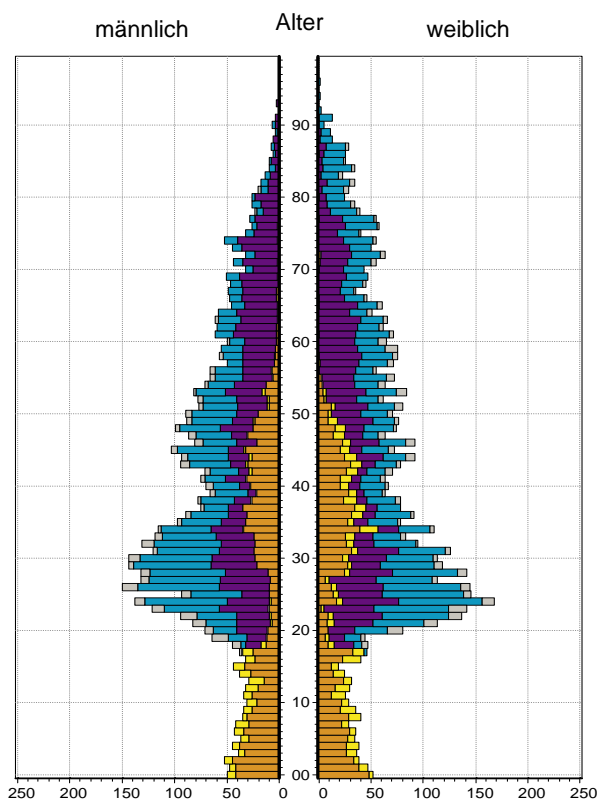
Einpersonenhaushalte 2012 nach Migrationshintergrund (MGH) und Alter



Bevölkerung am Ort der Hauptwohnung 2012  
nach Migrationshintergrund



Bevölkerung in Privathaushalten 2012  
nach Haushaltstypen



- Deutsche ohne MGH
- Deutsche mit MGH
- Ausländer

- Paar/Ehepaar mit Kind(ern)
- allein Erziehende
- Paar/Ehepaar ohne Kind(er)
- Einpersonenhaushalt
- sonstige Haushalte

**Impressum:**  
Herausgeber:  
Stadt Nürnberg  
Amt für Stadtforschung und Statistik  
für Nürnberg und Fürth  
Unschlittplatz 7a  
90403 Nürnberg