

Datenblatt Migrationshintergrund Nürnberg

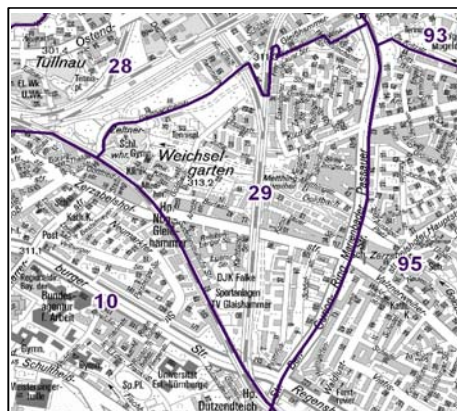
Statistischer Bezirk: 29 Gleißhammer

Bevölkerung mit Hauptwohnsitz in Nürnberg nach dem Migrationshintergrund (MGH)

	Insgesamt	Deutsche ohne MGH	Menschen mit MGH		
			Deutsche mit MGH	Ausländer	Insgesamt
2008	6 202	4 293	1 165	744	1 909
2009	6 174	4 274	1 185	715	1 900
2010	6 176	4 275	1 200	701	1 901
2011	6 205	4 247	1 231	727	1 958
2012	6 192	4 237	1 236	719	1 955
davon ...					
<u>nach Geschlecht</u>					
Männer	2 910	1 966	602	342	944
Frauen	3 282	2 271	634	377	1 011
<u>nach Altersgruppen</u>					
unter 3	168	90	73	5	78
3 bis unter 6	153	75	66	12	78
6 bis unter 10	223	110	98	15	113
10 bis unter 15	280	155	100	25	125
15 bis unter 18	164	96	46	22	68
18 bis unter 25	441	292	88	61	149
25 bis unter 45	1 789	1 181	297	311	608
45 bis unter 65	1 681	1 254	236	191	427
65 bis unter 80	933	696	170	67	237
80 u.m.	360	288	62	10	72
<u>nach Familienstand</u>					
ledig	2 526	1 735	578	213	791
verheiratet	2 636	1 731	492	413	905
verwitwet	471	357	80	34	114
geschieden	559	414	86	59	145
<u>nach Religionszugehörigkeit</u>					
evangelisch	2 033	1 743	272	18	290
katholisch	1 658	1 224	301	133	434
sonstige oder keine	2 501	1 270	663	568	1 231
<u>nach dem Bezugsland¹</u>					
Europa (o. Deutschland)			931	576	1 507
dar. Türkei			148	152	300
Rumänien			150	15	165
Polen			177	40	217
ehem. Jugoslawien			44	92	136
Russland			134	38	172
Griechenland			16	32	48
Italien			24	31	55
Tschechien			94	14	108
Ukraine			46	42	88
Afrika			47	25	72
Asien			165	90	255
dar. Kasachstan			71	5	76
Irak			44	12	56
Amerika, Australien, sonst.			93	28	121

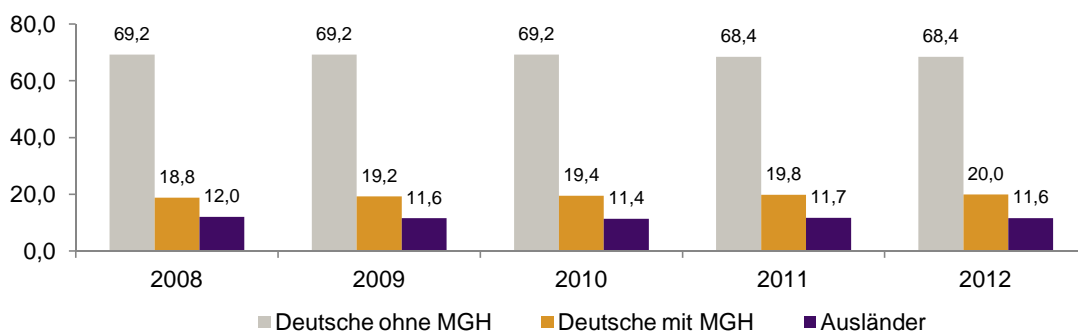
¹ Bezugsland ist bei Ausländern deren Staatsangehörigkeit, bei Deutschen mit Migrationshintergrund die zweite Staatsangehörigkeit oder das Geburtsland

Statistischer Bezirk: 29 Gleißhammer

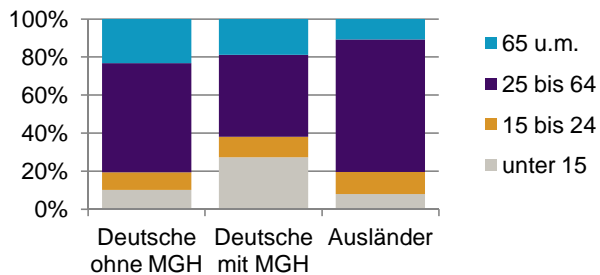


Einwohner nach Migrationshintergrund (MGH) 2008-2012

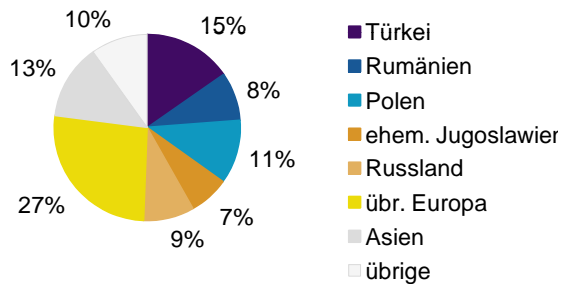
Anteil an der Gesamtbevölkerung in %



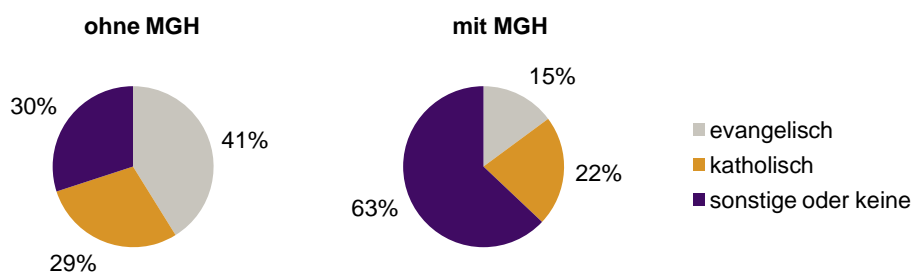
Einwohner 2012 nach MGH und Altersgruppen



Menschen mit MGH 2012 nach dem Bezugsland



Einwohner 2012 nach MGH und Religionszugehörigkeit

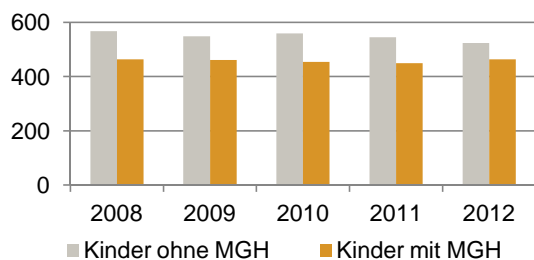


Statistischer Bezirk: 29 Gleißhammer

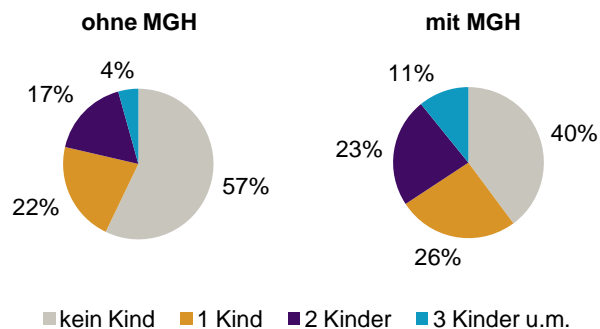
Privathaushalte und Personen in Privathaushalten nach dem Migrationshintergrund (MGH)

	Privathaushalte	Personen in Privathaushalten			
		Insgesamt	darunter Kinder unter 18 J.	darunter Personen mit MGH	darunter Kinder unter 18 J. mit MGH
2008	3 113	6 156	1 031	1 891	464
2009	3 130	6 132	1 010	1 889	461
2010	3 123	6 122	1 013	1 889	454
2011	3 147	6 136	994	1 941	449
2012	3 177	6 133	987	1 937	463
davon ...					
Einpersonenhaushalte	1 501	1 501	-	314	-
<u>nach dem Alter</u>					
unter 18 Jahre	3	3	-	-	-
18 bis 34 Jahre	400	400	-	87	-
35 bis 64 Jahre	676	676	-	134	-
65 Jahre und älter	422	422	-	93	-
Mehrpersonenhaushalte	1 676	4 632	987	1 623	463
<u>nach der Zahl der Personen im Haushalt</u>					
2 Personen	903	1 806	79	469	22
3 Personen	385	1 155	258	402	111
4 u.m. Personen	388	1 671	650	752	330
<u>nach dem Haushaltstyp</u>					
Haushalte ohne Kinder	892	2 040	-	570	-
Haushalte mit Kindern	637	2 265	987	976	463
darunter allein Erziehende	132	332	173	108	58
sonstige MPH	147	327	-	77	-
<u>nach der Zahl der Kinder im Haushalt</u>					
1 Kind	356	1 066	356	420	154
2 Kinder	223	893	446	380	198
3 u.m. Kinder	58	306	185	176	111

Kinder unter 18 Jahre nach MGH 2008-2012

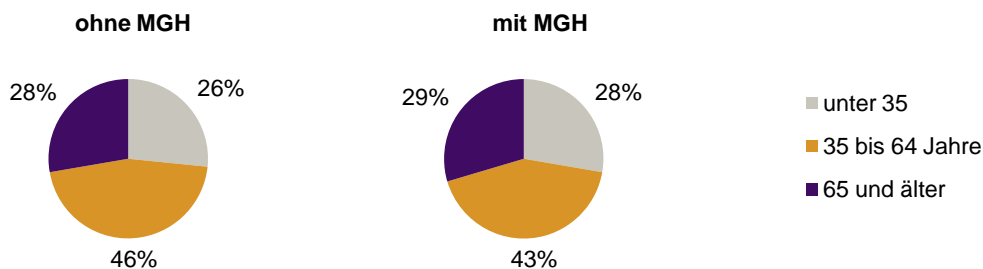


Einwohner in Mehrpersonenhaushalten 2012 nach MGH und Zahl der Kinder im Haushalt

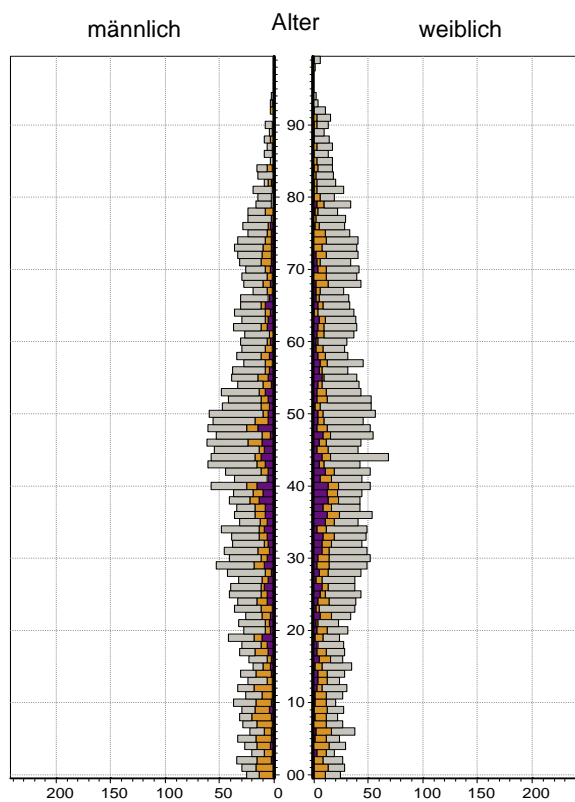


Statistischer Bezirk: 29 Gleißhammer

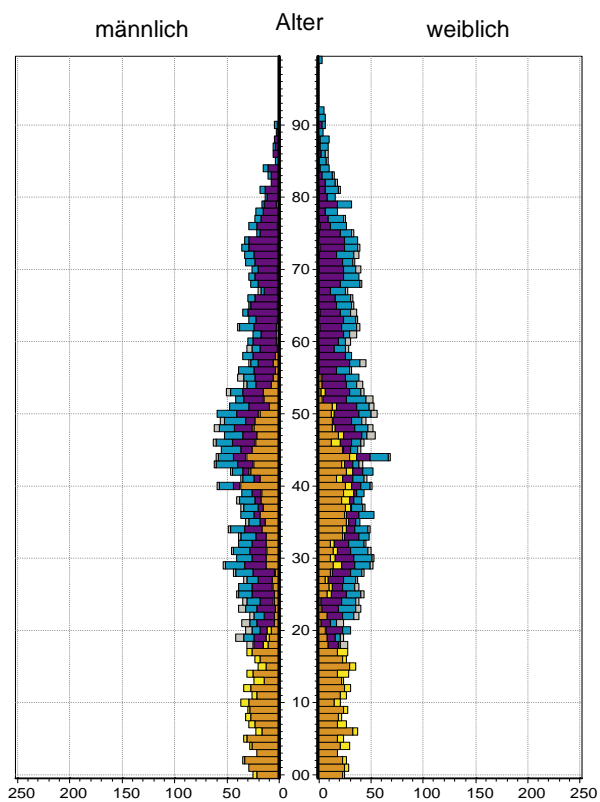
Einpersonenhaushalte 2012 nach Migrationshintergrund (MGH) und Alter



Bevölkerung am Ort der Hauptwohnung 2012
nach Migrationshintergrund



Bevölkerung in Privathaushalten 2012
nach Haushaltstypen



- Deutsche ohne MGH
- Deutsche mit MGH
- Ausländer

- Paar/Ehepaar mit Kind(ern)
- allein Erziehende
- Paar/Ehepaar ohne Kind(er)
- Einpersonenhaushalt
- sonstige Haushalte

Impressum:
Herausgeber:
Stadt Nürnberg
Amt für Stadtforschung und Statistik
für Nürnberg und Fürth
Unschlittplatz 7a
90403 Nürnberg