

Datenblatt Migrationshintergrund Nürnberg

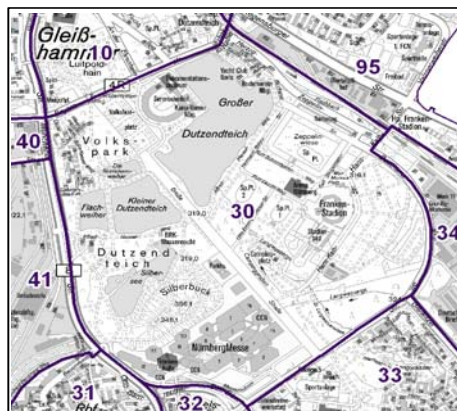
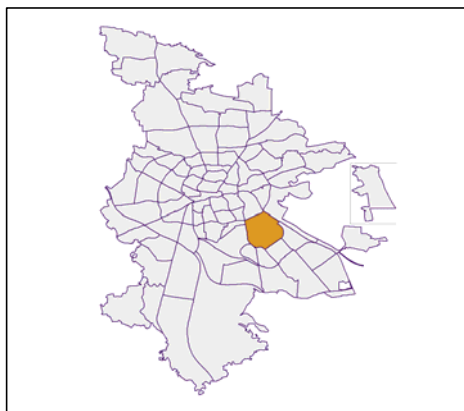
Statistischer Bezirk: 30 Dutzendteich

Bevölkerung mit Hauptwohnsitz in Nürnberg nach dem Migrationshintergrund (MGH)

	Insgesamt	Deutsche ohne MGH	Menschen mit MGH		
			Deutsche mit MGH	Ausländer	Insgesamt
2008	847	559	147	141	288
2009	985	644	188	153	341
2010	992	654	180	158	338
2011	1 000	648	184	168	352
2012	1 031	632	192	207	399
davon ...					
<u>nach Geschlecht</u>					
Männer	536	314	108	114	222
Frauen	495	318	84	93	177
<u>nach Altersgruppen</u>					
unter 3	22	7	10	5	15
3 bis unter 6	29	11	13	5	18
6 bis unter 10	26	9	13	4	17
10 bis unter 15	49	20	19	10	29
15 bis unter 18	24	13	6	5	11
18 bis unter 25	125	81	16	28	44
25 bis unter 45	378	235	50	93	143
45 bis unter 65	249	171	36	42	78
65 bis unter 80	102	65	22	15	37
80 u.m.	27	20	7	-	7
<u>nach Familienstand</u>					
ledig	523	333	105	85	190
verheiratet	358	196	59	103	162
verwitwet	40	28	9	3	12
geschieden	110	75	19	16	35
<u>nach Religionszugehörigkeit</u>					
evangelisch	292	250	33	9	42
katholisch	266	152	56	58	114
sonstige oder keine	473	230	103	140	243
<u>nach dem Bezugsland¹</u>					
Europa (o. Deutschland)			146	175	321
dar. Türkei			19	26	45
Rumänien			27	17	44
Polen			32	22	54
ehem. Jugoslawien			16	30	46
Russland			6	9	15
Griechenland			12	5	17
Italien			4	9	13
Tschechien			9	-	9
Ukraine			6	7	13
Afrika			6	4	10
Asien			29	25	54
dar. Kasachstan			5	-	5
Irak			6	14	20
Amerika, Australien, sonst.			11	3	14

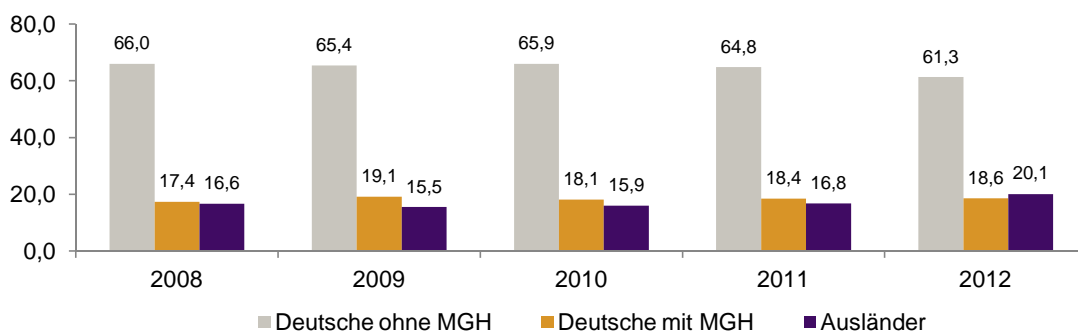
¹ Bezugsland ist bei Ausländern deren Staatsangehörigkeit, bei Deutschen mit Migrationshintergrund die zweite Staatsangehörigkeit oder das Geburtsland

Statistischer Bezirk: 30 Dutzendeich

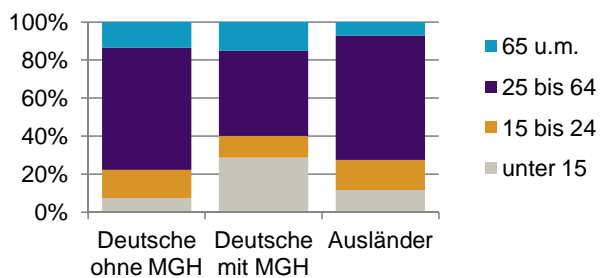


Einwohner nach Migrationshintergrund (MGH) 2008-2012

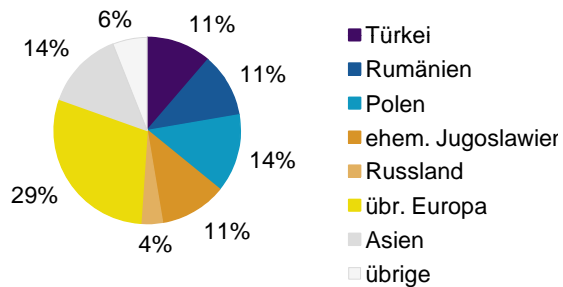
Anteil an der Gesamtbevölkerung in %



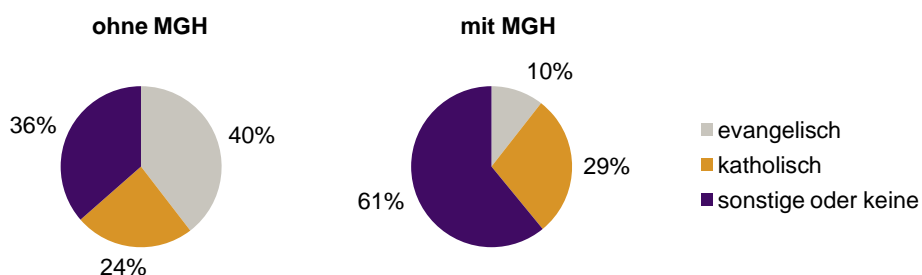
Einwohner 2012 nach MGH und Altersgruppen



Menschen mit MGH 2012 nach dem Bezugsland



Einwohner 2012 nach MGH und Religionszugehörigkeit

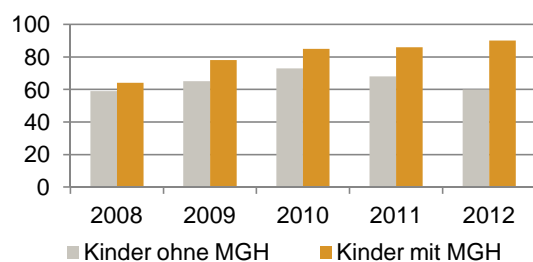


Statistischer Bezirk: 30 Dutzendteich

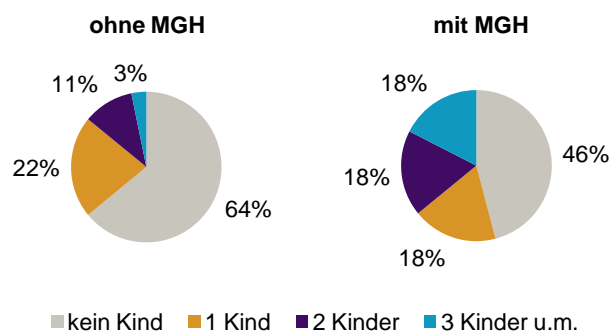
Privathaushalte und Personen in Privathaushalten nach dem Migrationshintergrund (MGH)

	Privathaushalte	Personen in Privathaushalten			
		Insgesamt	darunter Kinder unter 18 J.	darunter Personen mit MGH	darunter Kinder unter 18 J. mit MGH
2008	505	868	123	288	64
2009	563	1 005	143	342	78
2010	564	1 014	158	339	85
2011	575	1 027	154	354	86
2012	602	1 056	150	401	90
davon ...					
Einpersonenhaushalte	330	330	-	81	-
<u>nach dem Alter</u>					
unter 18 Jahre	-	-	-	-	-
18 bis 34 Jahre	129	129	-	32	-
35 bis 64 Jahre	147	147	-	33	-
65 Jahre und älter	54	54	-	16	-
Mehrpersonenhaushalte	272	726	150	320	90
<u>nach der Zahl der Personen im Haushalt</u>					
2 Personen	163	326	19	107	5
3 Personen	62	186	38	81	20
4 u.m. Personen	47	214	93	132	65
<u>nach dem Haushaltstyp</u>					
Haushalte ohne Kinder	146	332	-	119	-
Haushalte mit Kindern	92	319	150	173	90
darunter allein Erziehende	29	73	41	27	17
sonstige MPH	34	75	-	28	-
<u>nach der Zahl der Kinder im Haushalt</u>					
1 Kind	53	147	53	58	22
2 Kinder	26	103	52	59	30
3 u.m. Kinder	13	69	45	56	38

Kinder unter 18 Jahre nach MGH 2008-2012

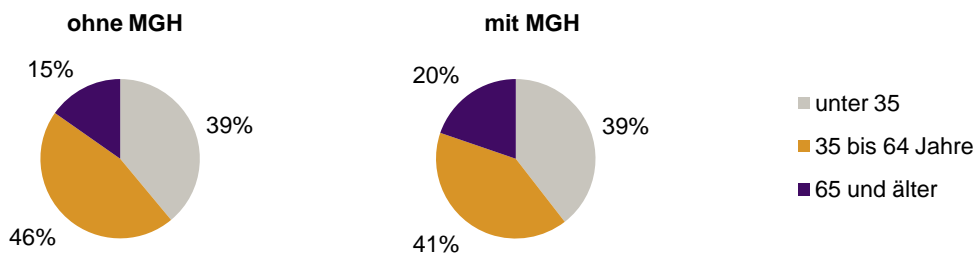


Einwohner in Mehrpersonenhaushalten 2012 nach MGH und Zahl der Kinder im Haushalt

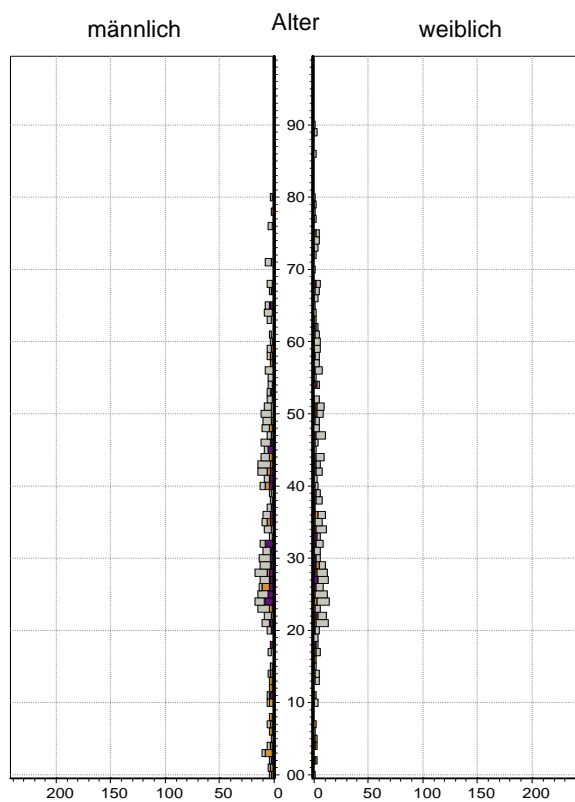


Statistischer Bezirk: 30 Dutzendteich


Einpersonenhaushalte 2012 nach Migrationshintergrund (MGH) und Alter



Bevölkerung am Ort der Hauptwohnung 2012
nach Migrationshintergrund



Bevölkerung in Privathaushalten 2012
nach Haushaltstypen



- Deutsche ohne MGH
- Deutsche mit MGH
- Ausländer

- Paar/Ehepaar mit Kind(ern)
- allein Erziehende
- Paar/Ehepaar ohne Kind(er)
- Einpersonenhaushalt
- sonstige Haushalte

Impressum:

Herausgeber:
Stadt Nürnberg
Amt für Stadtforschung und Statistik
für Nürnberg und Fürth
Unschlittplatz 7a
90403 Nürnberg