

Datenblatt Migrationshintergrund Nürnberg

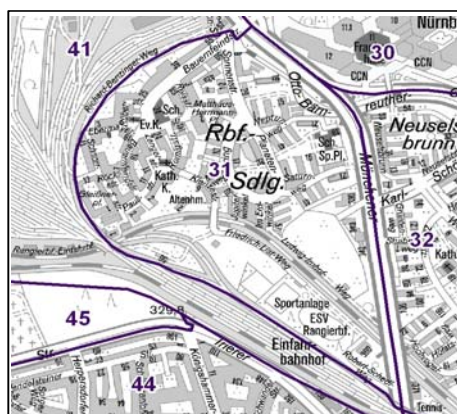
Statistischer Bezirk: 31 Rangierbahnhof-Siedlung

Bevölkerung mit Hauptwohnsitz in Nürnberg nach dem Migrationshintergrund (MGH)

	Insgesamt	Deutsche ohne MGH	Menschen mit MGH		
			Deutsche mit MGH	Ausländer	Insgesamt
2008	3 922	2 718	703	501	1 204
2009	3 938	2 696	720	522	1 242
2010	3 958	2 661	769	528	1 297
2011	3 980	2 610	802	568	1 370
2012	3 953	2 581	815	557	1 372
davon ...					
<u>nach Geschlecht</u>					
Männer	1 905	1 236	400	269	669
Frauen	2 048	1 345	415	288	703
<u>nach Altersgruppen</u>					
unter 3	81	30	49	2	51
3 bis unter 6	104	43	54	7	61
6 bis unter 10	136	62	58	16	74
10 bis unter 15	170	81	67	22	89
15 bis unter 18	134	74	28	32	60
18 bis unter 25	290	163	68	59	127
25 bis unter 45	983	572	186	225	411
45 bis unter 65	1 055	781	150	124	274
65 bis unter 80	690	517	111	62	173
80 u.m.	310	258	44	8	52
<u>nach Familienstand</u>					
ledig	1 401	851	379	171	550
verheiratet	1 760	1 103	338	319	657
verwitwet	423	339	56	28	84
geschieden	369	288	42	39	81
<u>nach Religionszugehörigkeit</u>					
evangelisch	1 137	981	144	12	156
katholisch	1 176	866	231	79	310
sonstige oder keine	1 640	734	440	466	906
<u>nach dem Bezugsland¹</u>					
Europa (o. Deutschland)			633	504	1 137
dar. Türkei			190	236	426
Rumänien			78	15	93
Polen			141	18	159
ehem. Jugoslawien			35	54	89
Russland			64	29	93
Griechenland			9	33	42
Italien			17	39	56
Tschechien			47	7	54
Ukraine			23	35	58
Afrika			13	23	36
Asien			107	27	134
dar. Kasachstan			56	3	59
Irak			17	1	18
Amerika, Australien, sonst.			62	3	65

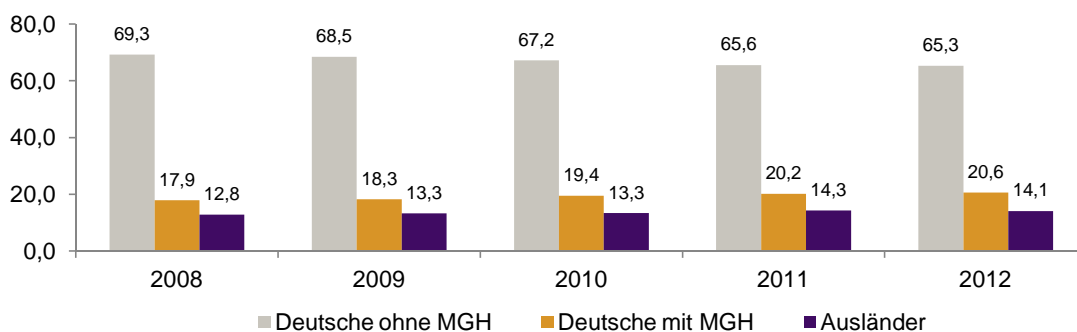
¹ Bezugsland ist bei Ausländern deren Staatsangehörigkeit, bei Deutschen mit Migrationshintergrund die zweite Staatsangehörigkeit oder das Geburtsland

Statistischer Bezirk: 31 Rangierbahnhof-Siedlung

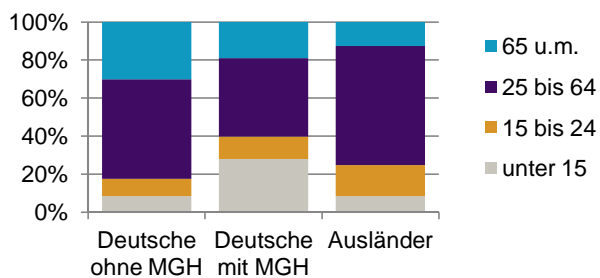


Einwohner nach Migrationshintergrund (MGH) 2008-2012

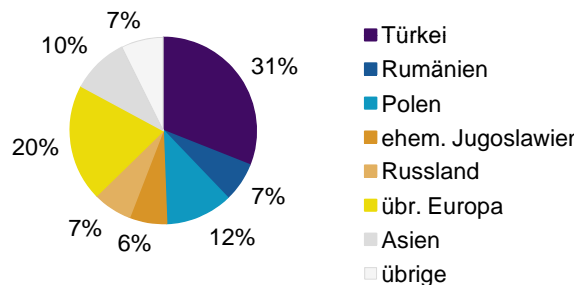
Anteil an der Gesamtbevölkerung in %



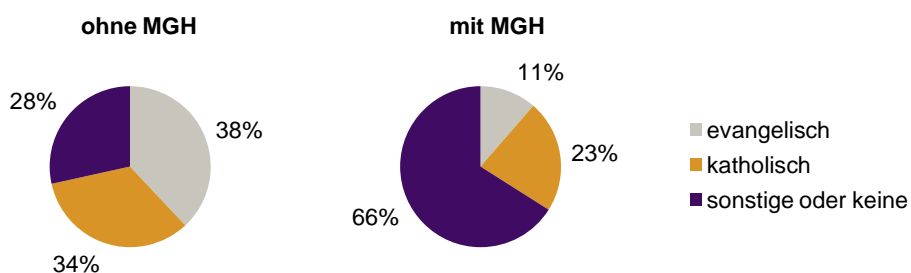
Einwohner 2012 nach MGH und Altersgruppen



Menschen mit MGH 2012 nach dem Bezugsland



Einwohner 2012 nach MGH und Religionszugehörigkeit

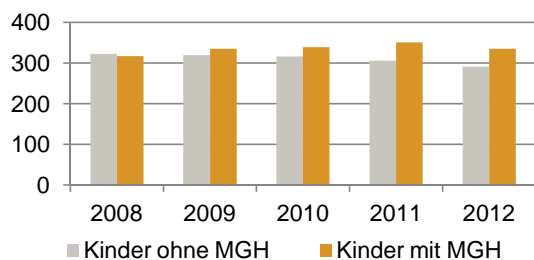


Statistischer Bezirk: 31 Rangierbahnhof-Siedlung

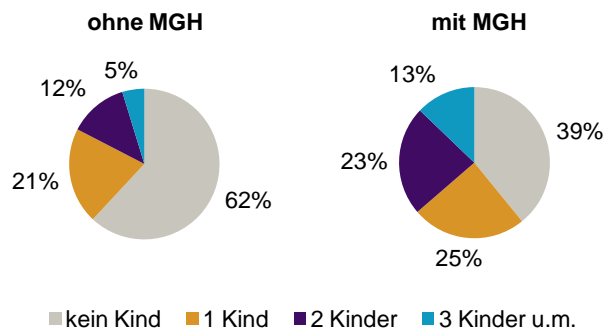
Privathaushalte und Personen in Privathaushalten nach dem Migrationshintergrund (MGH)

	Privathaushalte	Personen in Privathaushalten			
		Insgesamt	darunter Kinder unter 18 J.	darunter Personen mit MGH	darunter Kinder unter 18 J. mit MGH
2008	2 042	3 919	639	1 200	317
2009	2 053	3 930	654	1 235	335
2010	2 044	3 942	655	1 283	339
2011	2 060	3 965	657	1 359	351
2012	2 078	3 945	626	1 360	335
davon ...					
Einpersonenhaushalte	964	964	-	166	-
<u>nach dem Alter</u>					
unter 18 Jahre	1	1	-	-	-
18 bis 34 Jahre	185	185	-	49	-
35 bis 64 Jahre	423	423	-	69	-
65 Jahre und älter	355	355	-	48	-
Mehrpersonenhaushalte	1 114	2 981	626	1 194	335
<u>nach der Zahl der Personen im Haushalt</u>					
2 Personen	659	1 318	67	364	22
3 Personen	252	756	165	279	68
4 u.m. Personen	203	907	394	551	245
<u>nach dem Haushaltstyp</u>					
Haushalte ohne Kinder	617	1 361	-	411	-
Haushalte mit Kindern	399	1 406	626	726	335
darunter allein Erziehende	114	294	155	100	52
sonstige MPH	98	214	-	57	-
<u>nach der Zahl der Kinder im Haushalt</u>					
1 Kind	229	661	229	292	103
2 Kinder	124	506	248	280	137
3 u.m. Kinder	46	239	149	154	95

Kinder unter 18 Jahre nach MGH 2008-2012

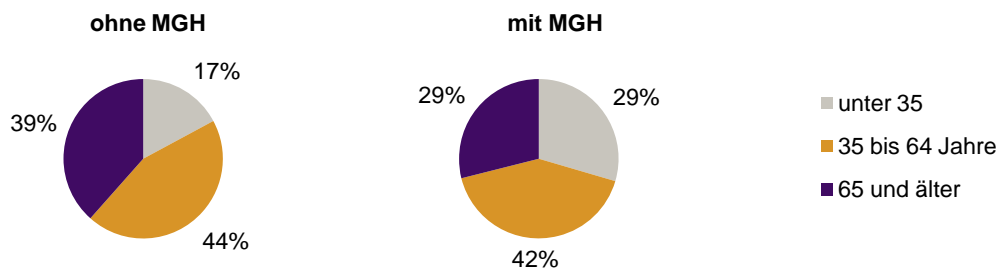


Einwohner in Mehrpersonenhaushalten 2012 nach MGH und Zahl der Kinder im Haushalt

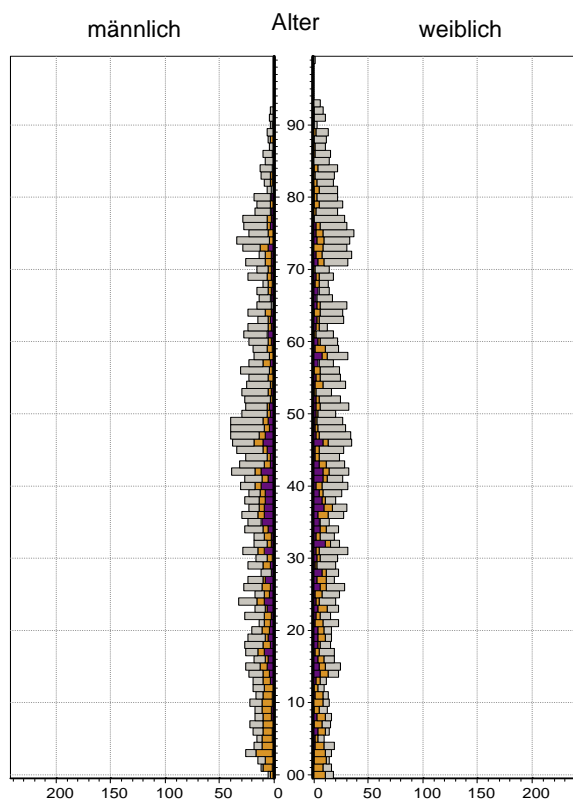


Statistischer Bezirk: 31 Rangierbahnhof-Siedlung


Einpersonenhaushalte 2012 nach Migrationshintergrund (MGH) und Alter



Bevölkerung am Ort der Hauptwohnung 2012
nach Migrationshintergrund



Bevölkerung in Privathaushalten 2012
nach Haushaltstypen



- Deutsche ohne MGH
- Deutsche mit MGH
- Ausländer

- Paar/Ehepaar mit Kind(ern)
- allein Erziehende
- Paar/Ehepaar ohne Kind(er)
- Einpersonenhaushalt
- sonstige Haushalte

Impressum:
Herausgeber:
Stadt Nürnberg
Amt für Stadtforschung und Statistik
für Nürnberg und Fürth
Unschlittplatz 7a
90403 Nürnberg