

## Datenblatt Migrationshintergrund Nürnberg

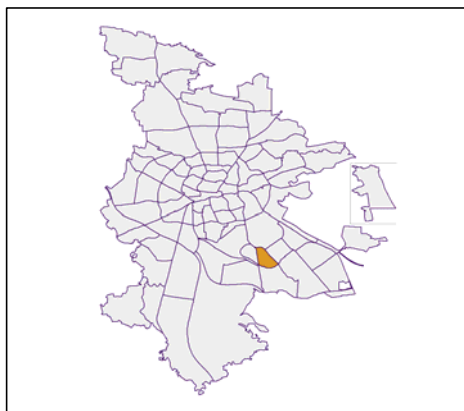
Statistischer Bezirk: 32 Langwasser Nordwest

Bevölkerung mit Hauptwohnsitz in Nürnberg nach dem Migrationshintergrund (MGH)

	Insgesamt	Deutsche ohne MGH	Menschen mit MGH		
			Deutsche mit MGH	Ausländer	Insgesamt
<b>2008</b>	<b>7 519</b>	<b>3 695</b>	<b>3 010</b>	<b>814</b>	<b>3 824</b>
<b>2009</b>	<b>7 525</b>	<b>3 642</b>	<b>3 038</b>	<b>845</b>	<b>3 883</b>
<b>2010</b>	<b>7 558</b>	<b>3 575</b>	<b>3 064</b>	<b>919</b>	<b>3 983</b>
<b>2011</b>	<b>7 555</b>	<b>3 449</b>	<b>3 130</b>	<b>976</b>	<b>4 106</b>
<b>2012</b>	<b>7 542</b>	<b>3 440</b>	<b>3 146</b>	<b>956</b>	<b>4 102</b>
davon ...					
<b><u>nach Geschlecht</u></b>					
Männer	3 528	1 587	1 492	449	1 941
Frauen	4 014	1 853	1 654	507	2 161
<b><u>nach Altersgruppen</u></b>					
unter 3	171	27	126	18	144
3 bis unter 6	172	34	129	9	138
6 bis unter 10	222	43	153	26	179
10 bis unter 15	288	68	183	37	220
15 bis unter 18	178	60	87	31	118
18 bis unter 25	491	254	168	69	237
25 bis unter 45	1 752	609	760	383	1 143
45 bis unter 65	2 024	961	798	265	1 063
65 bis unter 80	1 723	1 084	544	95	639
80 u.m.	521	300	198	23	221
<b><u>nach Familienstand</u></b>					
ledig	2 465	1 023	1 171	271	1 442
verheiratet	3 686	1 645	1 493	548	2 041
verwitwet	722	412	261	49	310
geschieden	669	360	221	88	309
<b><u>nach Religionszugehörigkeit</u></b>					
evangelisch	2 272	1 425	798	49	847
katholisch	2 576	1 146	1 216	214	1 430
sonstige oder keine	2 694	869	1 132	693	1 825
<b><u>nach dem Bezugsland<sup>1</sup></u></b>					
Europa (o. Deutschland)			2 197	746	2 943
dar. Türkei			135	158	293
Rumänien			257	31	288
Polen			578	101	679
ehem. Jugoslawien			67	91	158
Russland			583	112	695
Griechenland			15	40	55
Italien			29	45	74
Tschechien			311	16	327
Ukraine			102	85	187
Afrika			43	29	72
Asien			812	166	978
dar. Kasachstan			526	31	557
Irak			84	44	128
Amerika, Australien, sonst.			94	15	109

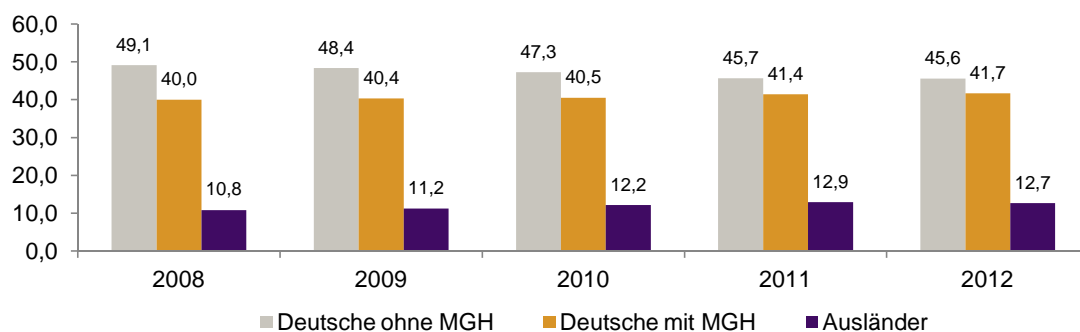
<sup>1</sup> Bezugsland ist bei Ausländern deren Staatsangehörigkeit, bei Deutschen mit Migrationshintergrund die zweite Staatsangehörigkeit oder das Geburtsland

Statistischer Bezirk: 32 Langwasser Nordwest

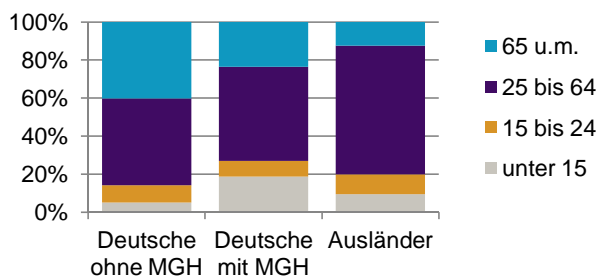


Einwohner nach Migrationshintergrund (MGH) 2008-2012

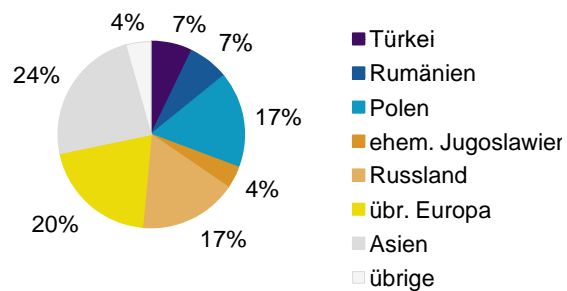
Anteil an der Gesamtbevölkerung in %



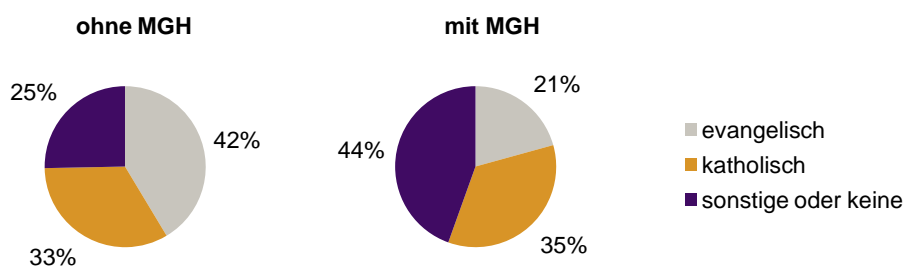
Einwohner 2012 nach MGH und Altersgruppen



Menschen mit MGH 2012 nach dem Bezugsland



Einwohner 2012 nach MGH und Religionszugehörigkeit

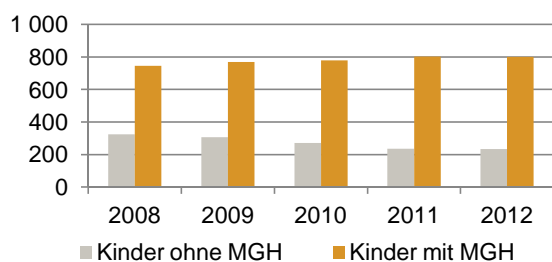


Statistischer Bezirk: 32 Langwasser Nordwest

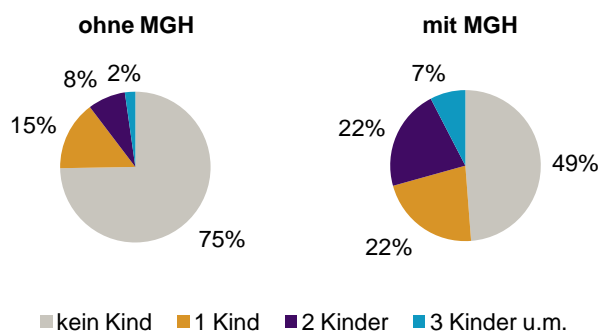
Privathaushalte und Personen in Privathaushalten nach dem Migrationshintergrund (MGH)

	Privathaushalte	Personen in Privathaushalten			
		Insgesamt	darunter Kinder unter 18 J.	darunter Personen mit MGH	darunter Kinder unter 18 J. mit MGH
<b>2008</b>	<b>3 866</b>	<b>7 591</b>	<b>1 069</b>	<b>3 842</b>	<b>745</b>
<b>2009</b>	<b>3 867</b>	<b>7 583</b>	<b>1 074</b>	<b>3 895</b>	<b>768</b>
<b>2010</b>	<b>3 901</b>	<b>7 603</b>	<b>1 051</b>	<b>3 995</b>	<b>779</b>
<b>2011</b>	<b>3 916</b>	<b>7 602</b>	<b>1 038</b>	<b>4 124</b>	<b>803</b>
<b>2012</b>	<b>3 958</b>	<b>7 585</b>	<b>1 035</b>	<b>4 118</b>	<b>801</b>
davon ...					
<b>Einpersonenhaushalte</b>	<b>1 746</b>	<b>1 746</b>	<b>-</b>	<b>728</b>	<b>-</b>
<b><u>nach dem Alter</u></b>					
unter 18 Jahre	2	2	-	1	-
18 bis 34 Jahre	285	285	-	131	-
35 bis 64 Jahre	653	653	-	285	-
65 Jahre und älter	806	806	-	311	-
<b>Mehrpersonenhaushalte</b>	<b>2 212</b>	<b>5 839</b>	<b>1 035</b>	<b>3 390</b>	<b>801</b>
<b><u>nach der Zahl der Personen im Haushalt</u></b>					
2 Personen	1 330	2 660	85	1 171	51
3 Personen	467	1 401	282	908	215
4 u.m. Personen	415	1 778	668	1 311	535
<b><u>nach dem Haushaltstyp</u></b>					
Haushalte ohne Kinder	1 361	3 088	-	1 478	-
Haushalte mit Kindern	663	2 354	1 035	1 736	801
darunter allein Erziehende	170	452	243	277	155
sonstige MPH	188	397	-	176	-
<b><u>nach der Zahl der Kinder im Haushalt</u></b>					
1 Kind	364	1 107	364	742	255
2 Kinder	238	934	476	735	384
3 u.m. Kinder	61	313	195	259	162

Kinder unter 18 Jahre nach MGH 2008-2012

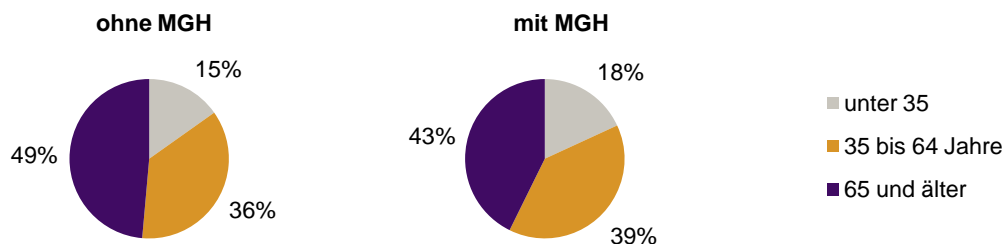


Einwohner in Mehrpersonenhaushalten 2012 nach MGH und Zahl der Kinder im Haushalt

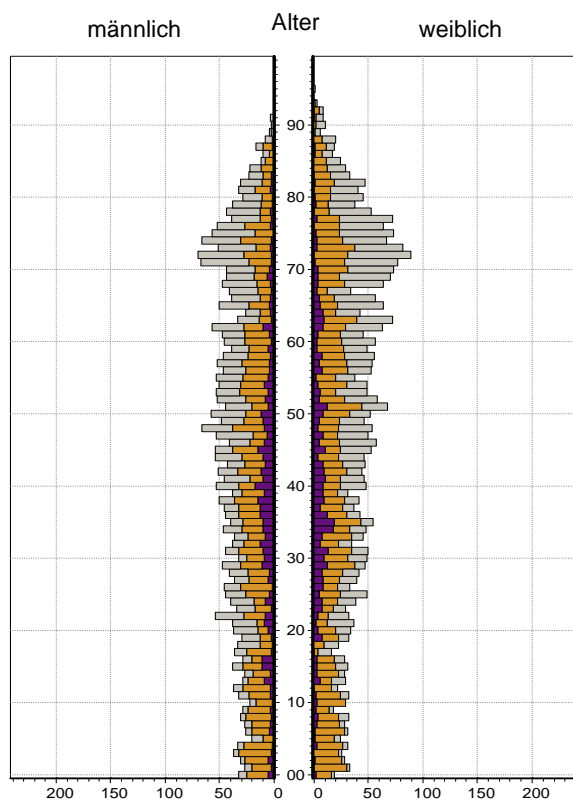


Statistischer Bezirk: 32 Langwasser Nordwest

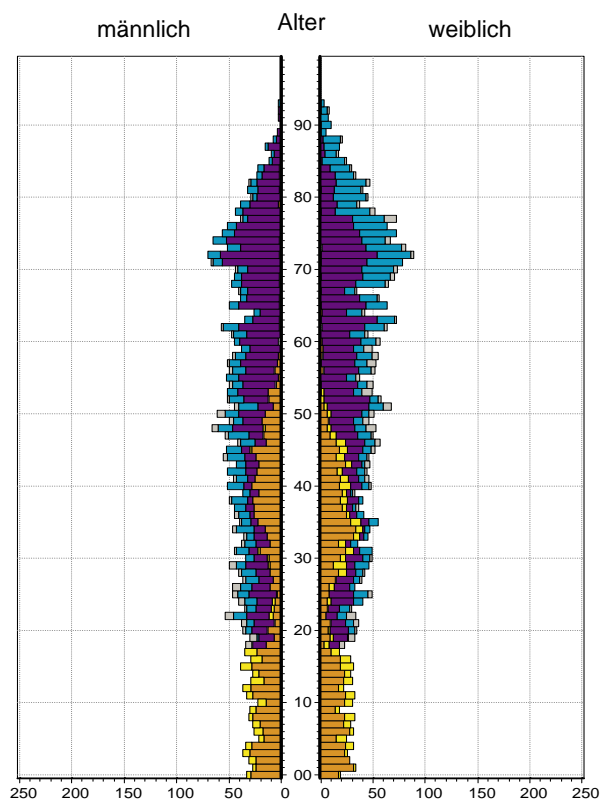
Einpersonenhaushalte 2012 nach Migrationshintergrund (MGH) und Alter



Bevölkerung am Ort der Hauptwohnung 2012  
nach Migrationshintergrund



Bevölkerung in Privathaushalten 2012  
nach Haushaltstypen



- Deutsche ohne MGH
- Deutsche mit MGH
- Ausländer

- Paar/Ehepaar mit Kind(ern)
- allein Erziehende
- Paar/Ehepaar ohne Kind(er)
- Einpersonenhaushalt
- sonstige Haushalte

Impressum:

Herausgeber:  
Stadt Nürnberg  
Amt für Stadtforschung und Statistik  
für Nürnberg und Fürth  
Unschlittplatz 7a  
90403 Nürnberg