

Datenblatt Migrationshintergrund Nürnberg

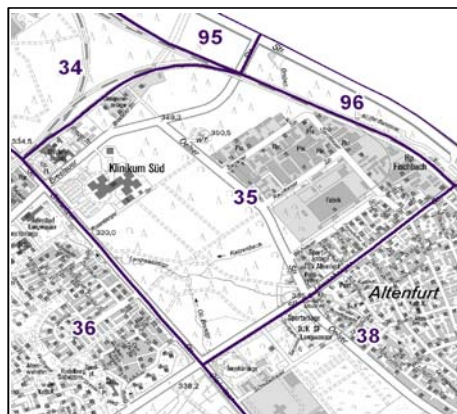
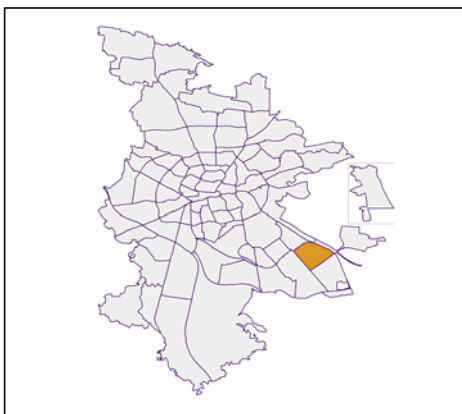
Statistischer Bezirk: 35 Altenfurt Nord

Bevölkerung mit Hauptwohnsitz in Nürnberg nach dem Migrationshintergrund (MGH)

	Insgesamt	Deutsche ohne MGH	Menschen mit MGH		
			Deutsche mit MGH	Ausländer	Insgesamt
2008	1 203	857	211	135	346
2009	1 207	850	231	126	357
2010	1 204	821	251	132	383
2011	1 213	818	256	139	395
2012	1 227	814	255	158	413
davon ...					
<u>nach Geschlecht</u>					
Männer	613	398	135	80	215
Frauen	614	416	120	78	198
<u>nach Altersgruppen</u>					
unter 3	25	8	17	-	17
3 bis unter 6	22	12	10	-	10
6 bis unter 10	33	18	13	2	15
10 bis unter 15	65	33	27	5	32
15 bis unter 18	44	30	10	4	14
18 bis unter 25	112	76	23	13	36
25 bis unter 45	320	199	54	67	121
45 bis unter 65	371	258	59	54	113
65 bis unter 80	166	123	33	10	43
80 u.m.	69	57	9	3	12
<u>nach Familienstand</u>					
ledig	492	331	121	40	161
verheiratet	566	351	119	96	215
verwitwet	85	66	9	10	19
geschieden	84	66	6	12	18
<u>nach Religionszugehörigkeit</u>					
evangelisch	428	366	57	5	62
katholisch	344	239	66	39	105
sonstige oder keine	455	209	132	114	246
<u>nach dem Bezugsland¹</u>					
Europa (o. Deutschland)			201	145	346
dar. Türkei			37	35	72
Rumänien			27	13	40
Polen			38	5	43
ehem. Jugoslawien			12	27	39
Russland			28	1	29
Griechenland			5	16	21
Italien			4	18	22
Tschechien			24	1	25
Ukraine			5	2	7
Afrika			11	4	15
Asien			29	8	37
dar. Kasachstan			9	1	10
Irak			2	1	3
Amerika, Australien, sonst.			14	1	15

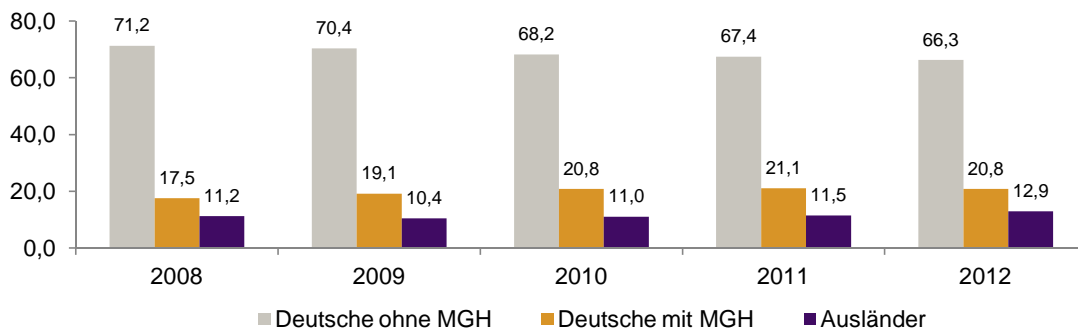
¹ Bezugsland ist bei Ausländern deren Staatsangehörigkeit, bei Deutschen mit Migrationshintergrund die zweite Staatsangehörigkeit oder das Geburtsland

Statistischer Bezirk: 35 Altenfurt Nord

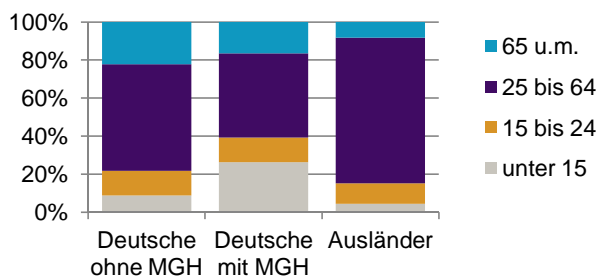


Einwohner nach Migrationshintergrund (MGH) 2008-2012

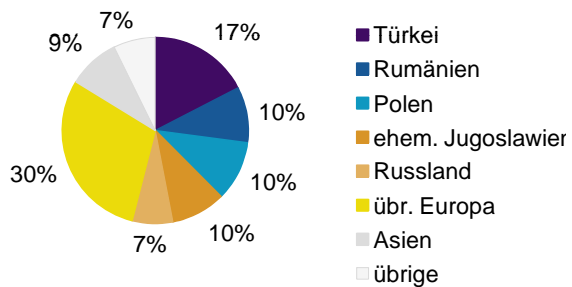
Anteil an der Gesamtbevölkerung in %



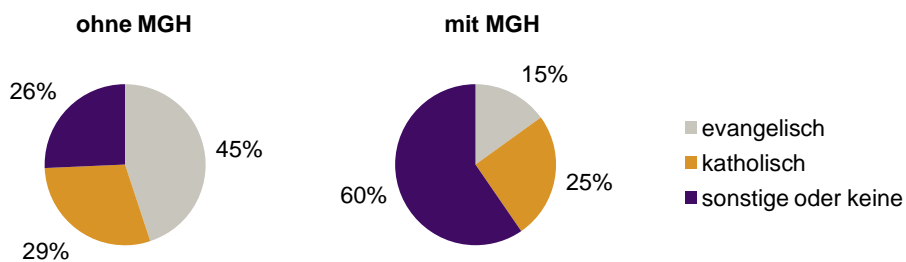
Einwohner 2012 nach MGH und Altersgruppen



Menschen mit MGH 2012 nach dem Bezugsland



Einwohner 2012 nach MGH und Religionszugehörigkeit

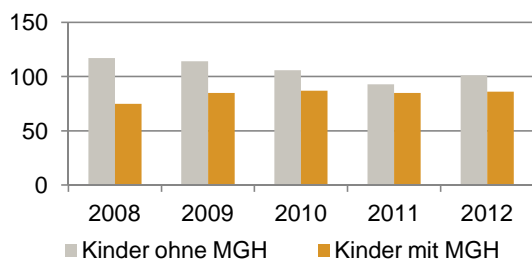


Statistischer Bezirk: 35 Altenfurt Nord

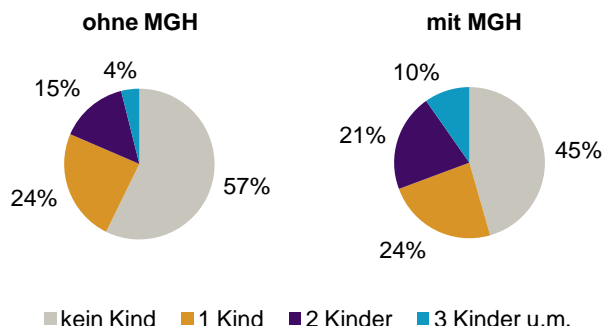
Privathaushalte und Personen in Privathaushalten nach dem Migrationshintergrund (MGH)

	Privathaushalte	Personen in Privathaushalten			
		Insgesamt	darunter Kinder unter 18 J.	darunter Personen mit MGH	darunter Kinder unter 18 J. mit MGH
2008	570	1 192	192	336	75
2009	565	1 203	199	357	85
2010	567	1 204	193	375	87
2011	579	1 212	178	389	85
2012	571	1 177	187	406	86
davon ...					
Einpersonenhaushalte	238	238	-	57	-
<u>nach dem Alter</u>					
unter 18 Jahre	1	1	-	1	-
18 bis 34 Jahre	56	56	-	13	-
35 bis 64 Jahre	104	104	-	30	-
65 Jahre und älter	77	77	-	13	-
Mehrpersonenhaushalte	333	939	187	349	86
<u>nach der Zahl der Personen im Haushalt</u>					
2 Personen	168	336	13	93	3
3 Personen	85	255	55	89	18
4 u.m. Personen	80	348	119	167	65
<u>nach dem Haushaltstyp</u>					
Haushalte ohne Kinder	181	431	-	138	-
Haushalte mit Kindern	123	442	187	190	86
darunter allein Erziehende	28	71	35	17	8
sonstige MPH	29	66	-	21	-
<u>nach der Zahl der Kinder im Haushalt</u>					
1 Kind	72	226	72	83	26
2 Kinder	40	159	80	73	38
3 u.m. Kinder	11	57	35	34	22

Kinder unter 18 Jahre nach MGH 2008-2012

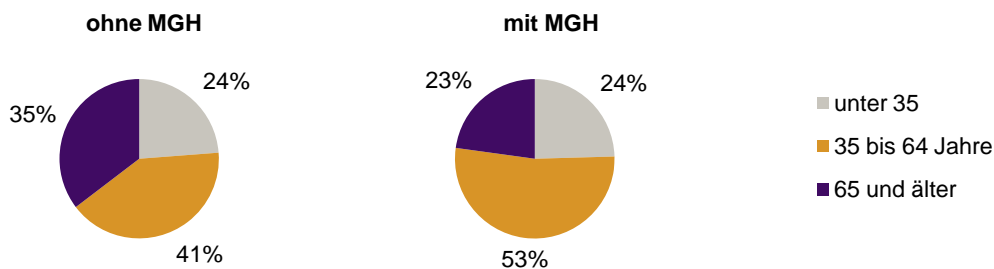


Einwohner in Mehrpersonenhaushalten 2012 nach MGH und Zahl der Kinder im Haushalt




Statistischer Bezirk: 35 Altenfurt Nord


Einpersonenhaushalte 2012 nach Migrationshintergrund (MGH) und Alter



Bevölkerung am Ort der Hauptwohnung 2012
nach Migrationshintergrund



Bevölkerung in Privathaushalten 2012
nach Haushaltstypen



- Deutsche ohne MGH
- Deutsche mit MGH
- Ausländer

- Paar/Ehepaar mit Kind(ern)
- allein Erziehende
- Paar/Ehepaar ohne Kind(er)
- Einpersonenhaushalt
- sonstige Haushalte

Impressum:

Herausgeber:
Stadt Nürnberg
Amt für Stadtforschung und Statistik
für Nürnberg und Fürth
Unschlittplatz 7a
90403 Nürnberg