

## Datenblatt Migrationshintergrund Nürnberg

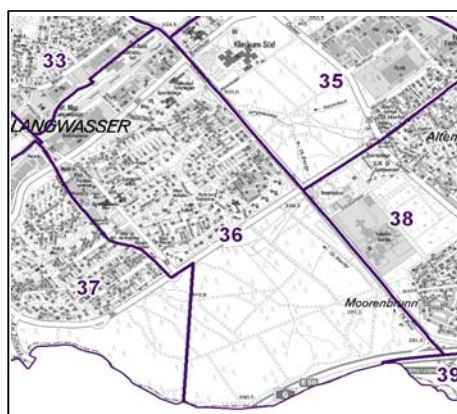
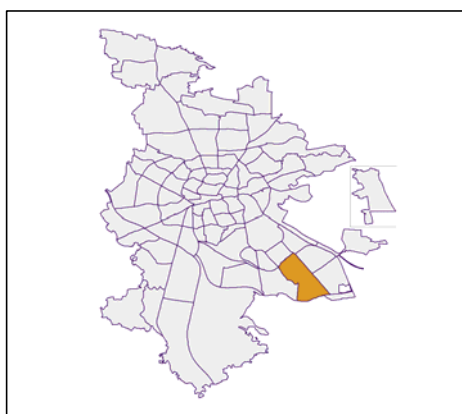
Statistischer Bezirk: 36 Langwasser Südost

Bevölkerung mit Hauptwohnsitz in Nürnberg nach dem Migrationshintergrund (MGH)

	Insgesamt	Deutsche ohne MGH	Menschen mit MGH		
			Deutsche mit MGH	Ausländer	Insgesamt
<b>2008</b>	<b>10 359</b>	<b>4 596</b>	<b>4 542</b>	<b>1 221</b>	<b>5 763</b>
<b>2009</b>	<b>10 306</b>	<b>4 499</b>	<b>4 587</b>	<b>1 220</b>	<b>5 807</b>
<b>2010</b>	<b>10 308</b>	<b>4 440</b>	<b>4 618</b>	<b>1 250</b>	<b>5 868</b>
<b>2011</b>	<b>10 319</b>	<b>4 420</b>	<b>4 598</b>	<b>1 301</b>	<b>5 899</b>
<b>2012</b>	<b>10 355</b>	<b>4 329</b>	<b>4 595</b>	<b>1 431</b>	<b>6 026</b>
davon ...					
<b><u>nach Geschlecht</u></b>					
Männer	4 765	2 004	2 133	628	2 761
Frauen	5 590	2 325	2 462	803	3 265
<b><u>nach Altersgruppen</u></b>					
unter 3	250	62	175	13	188
3 bis unter 6	290	56	207	27	234
6 bis unter 10	404	83	279	42	321
10 bis unter 15	516	128	315	73	388
15 bis unter 18	308	105	156	47	203
18 bis unter 25	699	299	298	102	400
25 bis unter 45	2 289	732	992	565	1 557
45 bis unter 65	2 765	1 196	1 163	406	1 569
65 bis unter 80	2 037	1 182	719	136	855
80 u.m.	797	486	291	20	311
<b><u>nach Familienstand</u></b>					
ledig	3 670	1 446	1 805	419	2 224
verheiratet	4 673	1 843	2 020	810	2 830
verwitwet	1 053	573	416	64	480
geschieden	959	467	354	138	492
<b><u>nach Religionszugehörigkeit</u></b>					
evangelisch	2 978	1 773	1 144	61	1 205
katholisch	3 559	1 391	1 876	292	2 168
sonstige oder keine	3 818	1 165	1 575	1 078	2 653
<b><u>nach dem Bezugsland<sup>1</sup></u></b>					
Europa (o. Deutschland)			3 160	1 131	4 291
dar. Türkei			169	213	382
Rumänien			378	61	439
Polen			1 013	114	1 127
ehem. Jugoslawien			96	134	230
Russland			848	157	1 005
Griechenland			25	121	146
Italien			29	46	75
Tschechien			264	35	299
Ukraine			158	102	260
Afrika			74	38	112
Asien			1 209	226	1 435
dar. Kasachstan			800	42	842
Irak			79	47	126
Amerika, Australien, sonst.			152	36	188

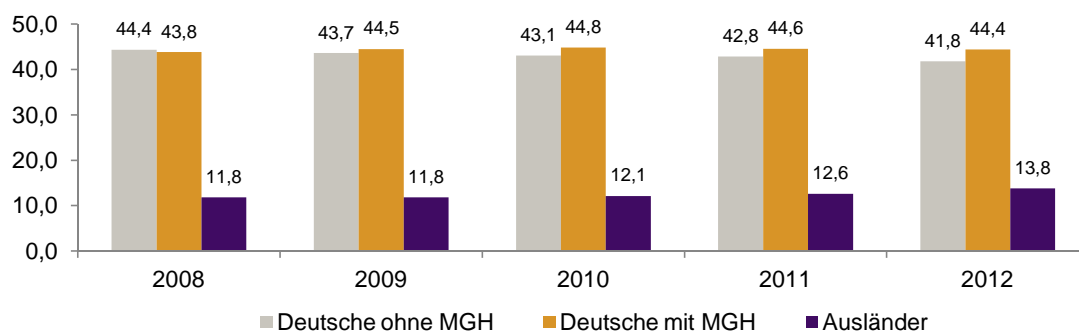
<sup>1</sup> Bezugsland ist bei Ausländern deren Staatsangehörigkeit, bei Deutschen mit Migrationshintergrund die zweite Staatsangehörigkeit oder das Geburtsland

Statistischer Bezirk: 36 Langwasser Südost

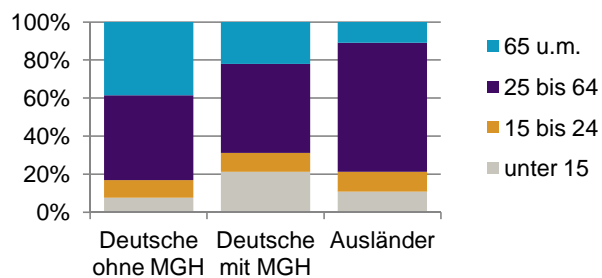


Einwohner nach Migrationshintergrund (MGH) 2008-2012

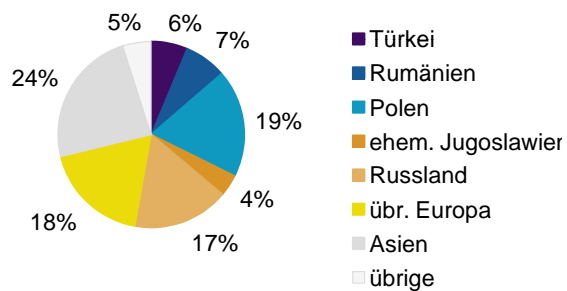
Anteil an der Gesamtbevölkerung in %



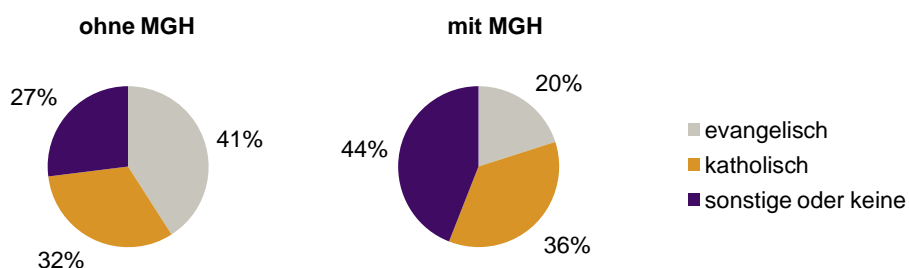
Einwohner 2012 nach MGH und Altersgruppen



Menschen mit MGH 2012 nach dem Bezugsland



Einwohner 2012 nach MGH und Religionszugehörigkeit

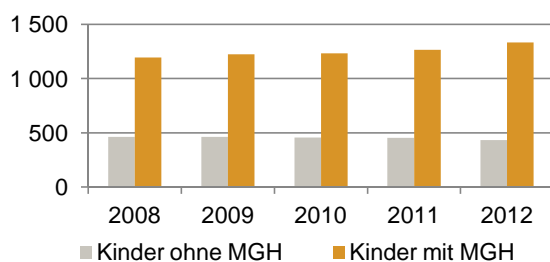


Statistischer Bezirk: 36 Langwasser Südost

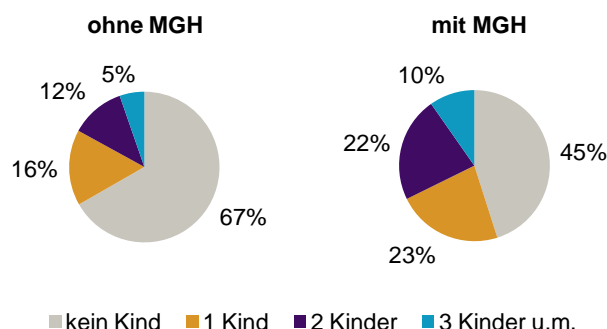
Privathaushalte und Personen in Privathaushalten nach dem Migrationshintergrund (MGH)

	Privathaushalte	Personen in Privathaushalten			
		Insgesamt	darunter Kinder unter 18 J.	darunter Personen mit MGH	darunter Kinder unter 18 J. mit MGH
<b>2008</b>	<b>4 958</b>	<b>10 190</b>	<b>1 656</b>	<b>5 706</b>	<b>1 193</b>
<b>2009</b>	<b>4 941</b>	<b>10 127</b>	<b>1 685</b>	<b>5 735</b>	<b>1 223</b>
<b>2010</b>	<b>4 954</b>	<b>10 121</b>	<b>1 691</b>	<b>5 799</b>	<b>1 233</b>
<b>2011</b>	<b>4 993</b>	<b>10 121</b>	<b>1 717</b>	<b>5 820</b>	<b>1 264</b>
<b>2012</b>	<b>5 057</b>	<b>10 160</b>	<b>1 767</b>	<b>5 951</b>	<b>1 334</b>
davon ...					
<b>Einpersonenhaushalte</b>	<b>2 062</b>	<b>2 062</b>	-	<b>879</b>	-
<u>nach dem Alter</u>					
unter 18 Jahre	3	3	-	1	-
18 bis 34 Jahre	322	322	-	160	-
35 bis 64 Jahre	815	815	-	352	-
65 Jahre und älter	922	922	-	366	-
<b>Mehrpersonenhaushalte</b>	<b>2 995</b>	<b>8 098</b>	<b>1 767</b>	<b>5 072</b>	<b>1 334</b>
<u>nach der Zahl der Personen im Haushalt</u>					
2 Personen	1 713	3 426	197	1 710	117
3 Personen	668	2 004	443	1 364	330
4 u.m. Personen	614	2 668	1 127	1 998	887
<u>nach dem Haushaltstyp</u>					
Haushalte ohne Kinder	1 603	3 652	-	1 940	-
Haushalte mit Kindern	1 086	3 791	1 767	2 784	1 334
darunter allein Erziehende	356	936	530	608	348
sonstige MPH	306	655	-	348	-
<u>nach der Zahl der Kinder im Haushalt</u>					
1 Kind	576	1 642	576	1 148	412
2 Kinder	384	1 495	768	1 142	595
3 u.m. Kinder	126	654	423	494	327

Kinder unter 18 Jahre nach MGH 2008-2012

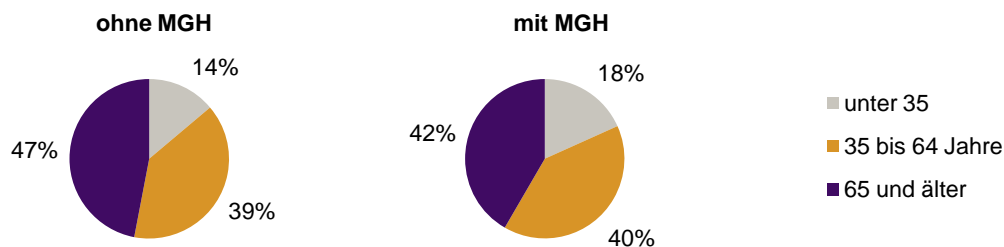


Einwohner in Mehrpersonenhaushalten 2012 nach MGH und Zahl der Kinder im Haushalt

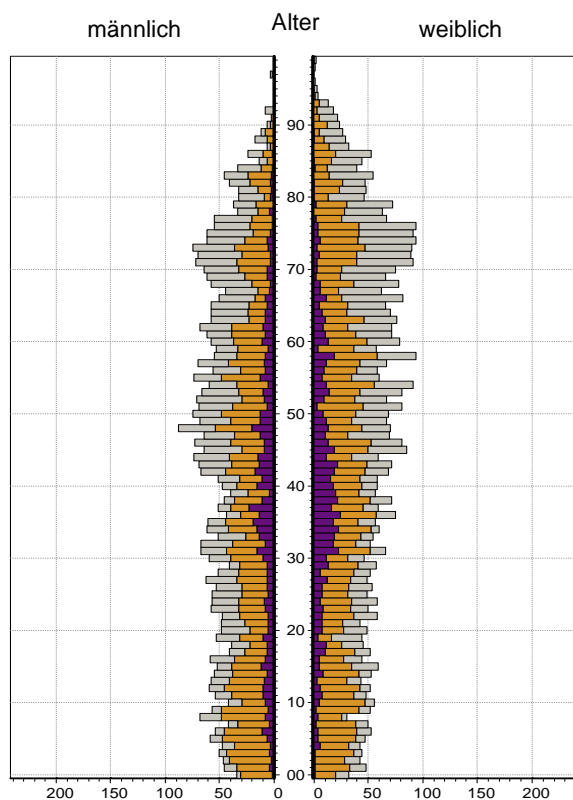


Statistischer Bezirk: 36 Langwasser Südost

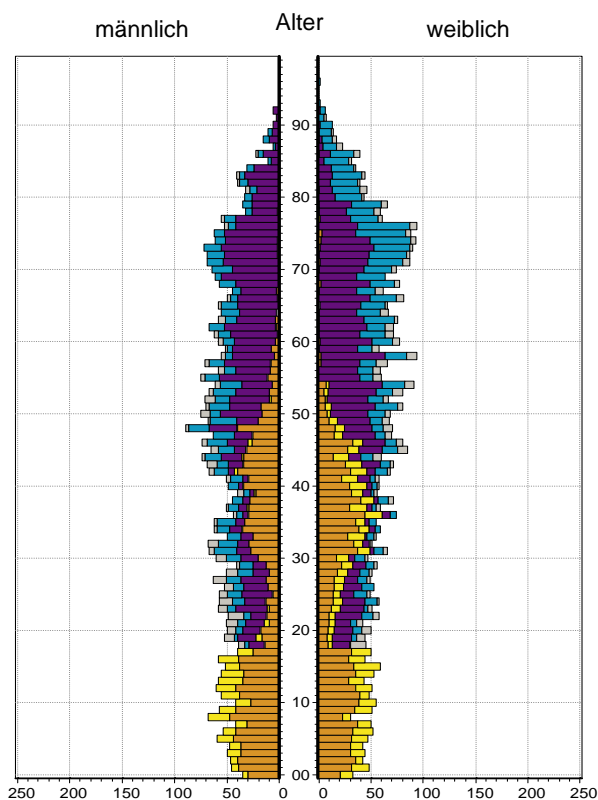
Einpersonenhaushalte 2012 nach Migrationshintergrund (MGH) und Alter



Bevölkerung am Ort der Hauptwohnung 2012  
nach Migrationshintergrund



Bevölkerung in Privathaushalten 2012  
nach Haushaltstypen



- Deutsche ohne MGH
- Deutsche mit MGH
- Ausländer

- Paar/Ehepaar mit Kind(ern)
- allein Erziehende
- Paar/Ehepaar ohne Kind(er)
- Einpersonenhaushalt
- sonstige Haushalte

**Impressum:**  
Herausgeber:  
Stadt Nürnberg  
Amt für Stadtforschung und Statistik  
für Nürnberg und Fürth  
Unschlittplatz 7a  
90403 Nürnberg