

Datenblatt Migrationshintergrund Nürnberg

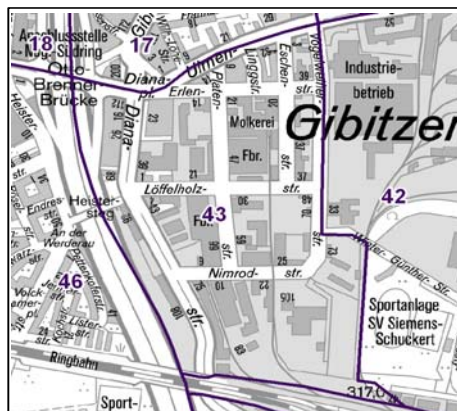
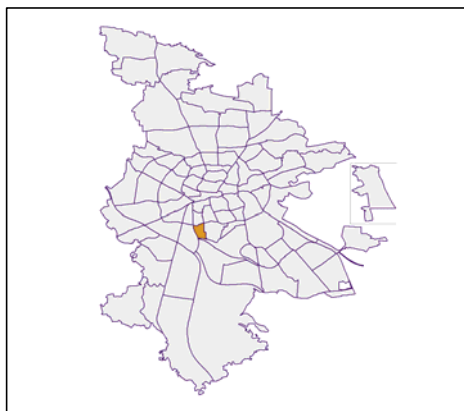
Statistischer Bezirk: 43 Dianastraße

Bevölkerung mit Hauptwohnsitz in Nürnberg nach dem Migrationshintergrund (MGH)

	Insgesamt	Deutsche ohne MGH	Menschen mit MGH		
			Deutsche mit MGH	Ausländer	Insgesamt
2008	2 230	689	526	1 015	1 541
2009	2 240	715	543	982	1 525
2010	2 274	741	565	968	1 533
2011	2 300	724	573	1 003	1 576
2012	2 348	762	585	1 001	1 586
davon ...					
<u>nach Geschlecht</u>					
Männer	1 188	363	301	524	825
Frauen	1 160	399	284	477	761
<u>nach Altersgruppen</u>					
unter 3	90	22	56	12	68
3 bis unter 6	86	11	60	15	75
6 bis unter 10	117	20	78	19	97
10 bis unter 15	132	24	61	47	108
15 bis unter 18	65	14	21	30	51
18 bis unter 25	272	114	49	109	158
25 bis unter 45	720	222	124	374	498
45 bis unter 65	585	216	84	285	369
65 bis unter 80	226	81	43	102	145
80 u.m.	55	38	9	8	17
<u>nach Familienstand</u>					
ledig	1 171	420	386	365	751
verheiratet	851	178	148	525	673
verwitwet	85	51	13	21	34
geschieden	241	113	38	90	128
<u>nach Religionszugehörigkeit</u>					
evangelisch	412	314	78	20	98
katholisch	568	195	127	246	373
sonstige oder keine	1 368	253	380	735	1 115
<u>nach dem Bezugsland¹</u>					
Europa (o. Deutschland)			420	874	1 294
dar. Türkei			152	293	445
Rumänien			55	53	108
Polen			54	67	121
ehem. Jugoslawien			45	154	199
Russland			55	29	84
Griechenland			4	61	65
Italien			15	105	120
Tschechien			10	11	21
Ukraine			11	28	39
Afrika			46	48	94
Asien			88	71	159
dar. Kasachstan			23	3	26
Irak			13	15	28
Amerika, Australien, sonst.			31	8	39

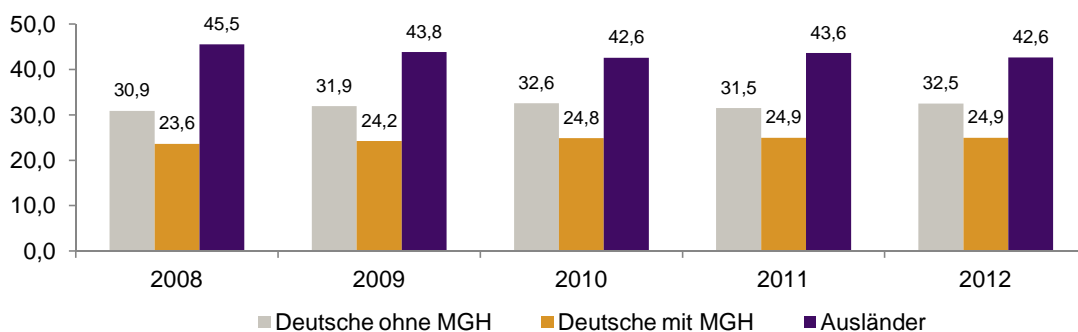
¹ Bezugsland ist bei Ausländern deren Staatsangehörigkeit, bei Deutschen mit Migrationshintergrund die zweite Staatsangehörigkeit oder das Geburtsland

Statistischer Bezirk: 43 Dianastraße

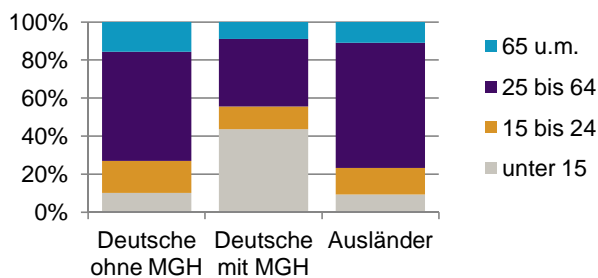


Einwohner nach Migrationshintergrund (MGH) 2008-2012

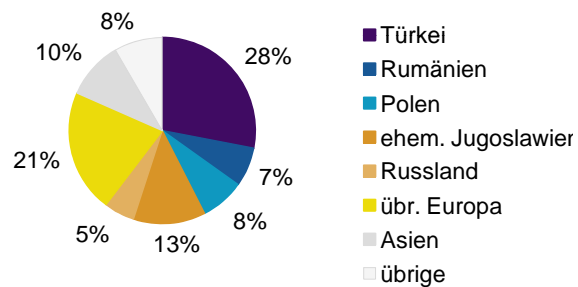
Anteil an der Gesamtbevölkerung in %



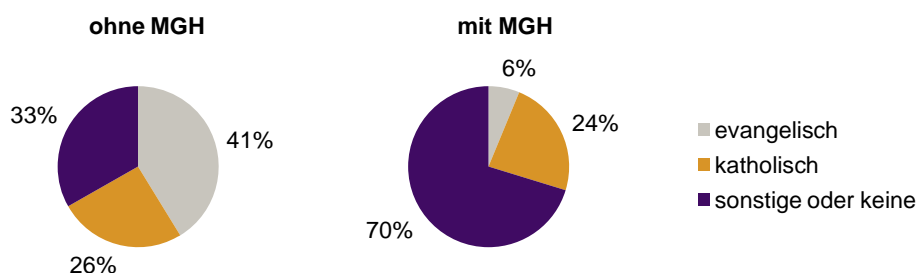
Einwohner 2012 nach MGH und Altersgruppen



Menschen mit MGH 2012 nach dem Bezugsland



Einwohner 2012 nach MGH und Religionszugehörigkeit

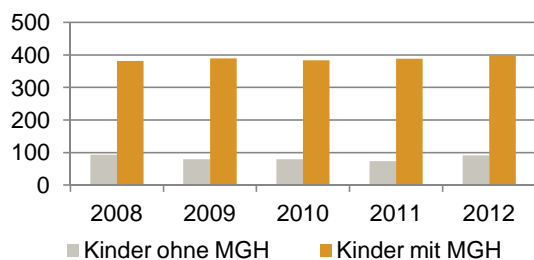


Statistischer Bezirk: 43 Dianastraße

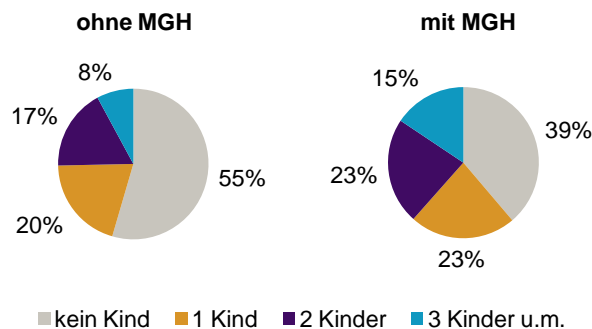
Privathaushalte und Personen in Privathaushalten nach dem Migrationshintergrund (MGH)

	Privathaushalte	Personen in Privathaushalten			
		Insgesamt	darunter Kinder unter 18 J.	darunter Personen mit MGH	darunter Kinder unter 18 J. mit MGH
2008	1 110	2 233	474	1 543	381
2009	1 105	2 233	469	1 526	389
2010	1 133	2 264	463	1 530	383
2011	1 148	2 281	462	1 574	388
2012	1 211	2 369	489	1 592	398
davon ...					
Einpersonenhaushalte	616	616	-	270	-
<u>nach dem Alter</u>					
unter 18 Jahre	2	2	-	2	-
18 bis 34 Jahre	237	237	-	106	-
35 bis 64 Jahre	261	261	-	116	-
65 Jahre und älter	116	116	-	46	-
Mehrpersonenhaushalte	595	1 753	489	1 322	398
<u>nach der Zahl der Personen im Haushalt</u>					
2 Personen	281	562	53	345	35
3 Personen	150	450	123	342	95
4 u.m. Personen	164	741	313	635	268
<u>nach dem Haushaltstyp</u>					
Haushalte ohne Kinder	249	601	-	418	-
Haushalte mit Kindern	283	1 005	489	809	398
darunter allein Erziehende	114	315	178	214	123
sonstige MPH	63	147	-	95	-
<u>nach der Zahl der Kinder im Haushalt</u>					
1 Kind	139	388	139	301	109
2 Kinder	97	376	194	301	156
3 u.m. Kinder	47	241	156	207	133

Kinder unter 18 Jahre nach MGH 2008-2012

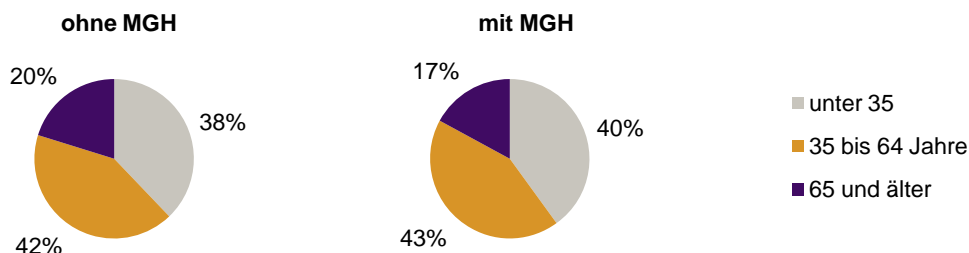


Einwohner in Mehrpersonenhaushalten 2012 nach MGH und Zahl der Kinder im Haushalt




Statistischer Bezirk: 43 Dianastraße


Einpersonenhaushalte 2012 nach Migrationshintergrund (MGH) und Alter



Bevölkerung am Ort der Hauptwohnung 2012
nach Migrationshintergrund



Bevölkerung in Privathaushalten 2012
nach Haushaltstypen



- Deutsche ohne MGH
- Deutsche mit MGH
- Ausländer

- Paar/Ehepaar mit Kind(ern)
- allein Erziehende
- Paar/Ehepaar ohne Kind(er)
- Einpersonenhaushalt
- sonstige Haushalte

Impressum:
Herausgeber:
Stadt Nürnberg
Amt für Stadtforschung und Statistik
für Nürnberg und Fürth
Unschlittplatz 7a
90403 Nürnberg