

Datenblatt Migrationshintergrund Nürnberg

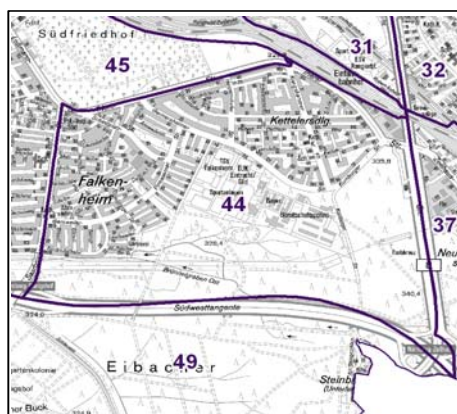
Statistischer Bezirk: 44 Trierer Straße

Bevölkerung mit Hauptwohnsitz in Nürnberg nach dem Migrationshintergrund (MGH)

	Insgesamt	Deutsche ohne MGH	Menschen mit MGH		
			Deutsche mit MGH	Ausländer	Insgesamt
2008	4 981	4 108	668	205	873
2009	4 968	4 077	668	223	891
2010	4 993	4 049	698	246	944
2011	4 996	4 048	702	246	948
2012	5 030	4 058	708	264	972
davon ...					
<u>nach Geschlecht</u>					
Männer	2 442	1 968	355	119	474
Frauen	2 588	2 090	353	145	498
<u>nach Altersgruppen</u>					
unter 3	119	79	38	2	40
3 bis unter 6	109	69	37	3	40
6 bis unter 10	130	85	44	1	45
10 bis unter 15	222	161	55	6	61
15 bis unter 18	148	110	29	9	38
18 bis unter 25	390	318	41	31	72
25 bis unter 45	1 025	795	122	108	230
45 bis unter 65	1 529	1 308	153	68	221
65 bis unter 80	947	766	148	33	181
80 u.m.	411	367	41	3	44
<u>nach Familienstand</u>					
ledig	1 711	1 348	292	71	363
verheiratet	2 550	2 067	334	149	483
verwitwet	455	382	54	19	73
geschieden	314	261	28	25	53
<u>nach Religionszugehörigkeit</u>					
evangelisch	1 931	1 741	183	7	190
katholisch	1 677	1 315	280	82	362
sonstige oder keine	1 422	1 002	245	175	420
<u>nach dem Bezugsland¹</u>					
Europa (o. Deutschland)			589	226	815
dar. Türkei			49	43	92
Rumänien			211	19	230
Polen			89	22	111
ehem. Jugoslawien			32	31	63
Russland			26	7	33
Griechenland			12	16	28
Italien			14	24	38
Tschechien			74	4	78
Ukraine			8	3	11
Afrika			1	2	3
Asien			67	20	87
dar. Kasachstan			39	-	39
Irak			1	4	5
Amerika, Australien, sonst.			51	16	67

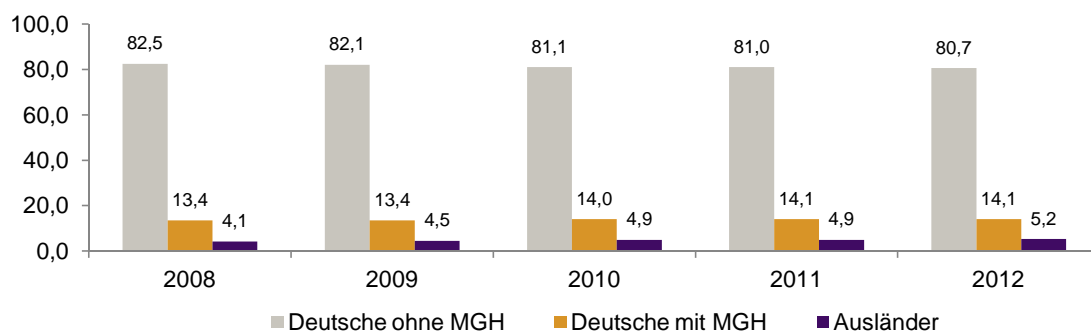
¹ Bezugsland ist bei Ausländern deren Staatsangehörigkeit, bei Deutschen mit Migrationshintergrund die zweite Staatsangehörigkeit oder das Geburtsland

Statistischer Bezirk: 44 Trierer Straße

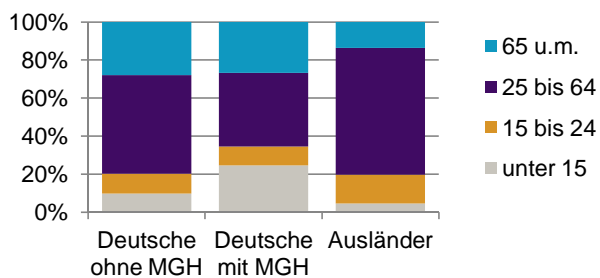


Einwohner nach Migrationshintergrund (MGH) 2008-2012

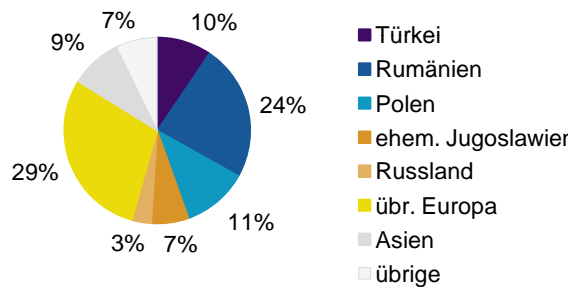
Anteil an der Gesamtbevölkerung in %



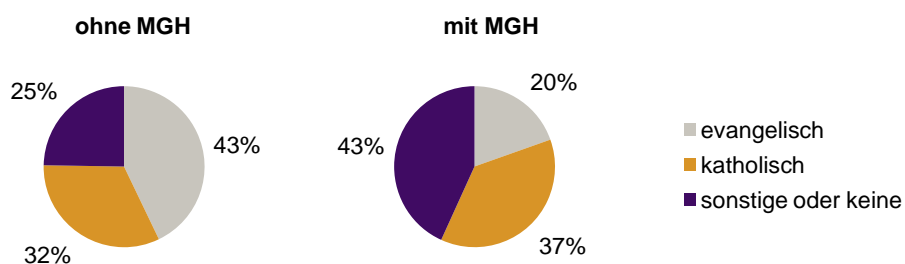
Einwohner 2012 nach MGH und Altersgruppen



Menschen mit MGH 2012 nach dem Bezugsland



Einwohner 2012 nach MGH und Religionszugehörigkeit

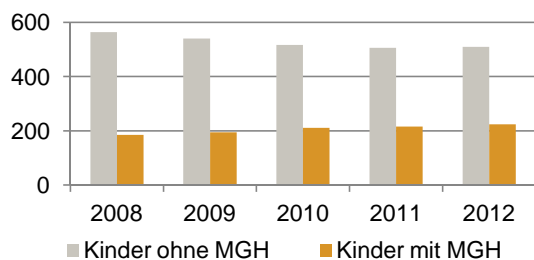


Statistischer Bezirk: 44 Trierer Straße

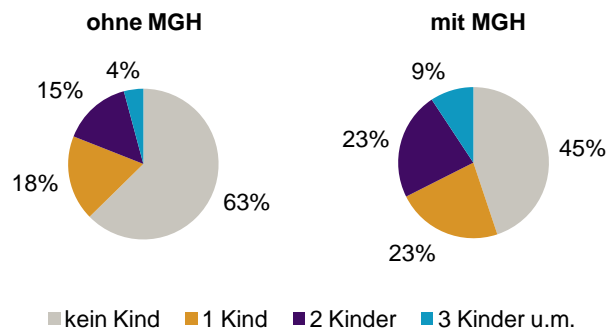
Privathaushalte und Personen in Privathaushalten nach dem Migrationshintergrund (MGH)

	Privathaushalte	Personen in Privathaushalten			
		Insgesamt	darunter Kinder unter 18 J.	darunter Personen mit MGH	darunter Kinder unter 18 J. mit MGH
2008	2 303	4 997	749	862	185
2009	2 297	4 971	735	872	195
2010	2 344	5 036	728	946	211
2011	2 353	5 041	722	950	216
2012	2 383	5 080	733	974	224
davon ...					
Einpersonenhaushalte	859	859	-	147	-
<u>nach dem Alter</u>					
unter 18 Jahre	3	3	-	-	-
18 bis 34 Jahre	130	130	-	29	-
35 bis 64 Jahre	341	341	-	61	-
65 Jahre und älter	385	385	-	57	-
Mehrpersonenhaushalte	1 524	4 221	733	827	224
<u>nach der Zahl der Personen im Haushalt</u>					
2 Personen	803	1 606	39	242	6
3 Personen	374	1 122	162	210	45
4 u.m. Personen	347	1 493	532	375	173
<u>nach dem Haushaltstyp</u>					
Haushalte ohne Kinder	895	2 144	-	325	-
Haushalte mit Kindern	467	1 723	733	456	224
darunter allein Erziehende	64	161	81	31	18
sonstige MPH	162	354	-	46	-
<u>nach der Zahl der Kinder im Haushalt</u>					
1 Kind	255	811	255	188	66
2 Kinder	171	693	342	191	105
3 u.m. Kinder	41	219	136	77	53

Kinder unter 18 Jahre nach MGH 2008-2012

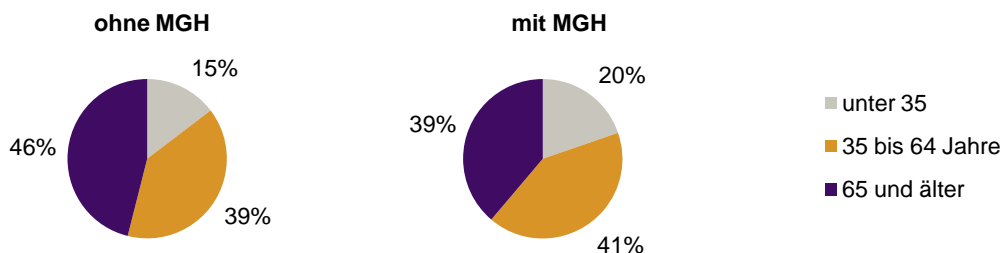


Einwohner in Mehrpersonenhaushalten 2012 nach MGH und Zahl der Kinder im Haushalt

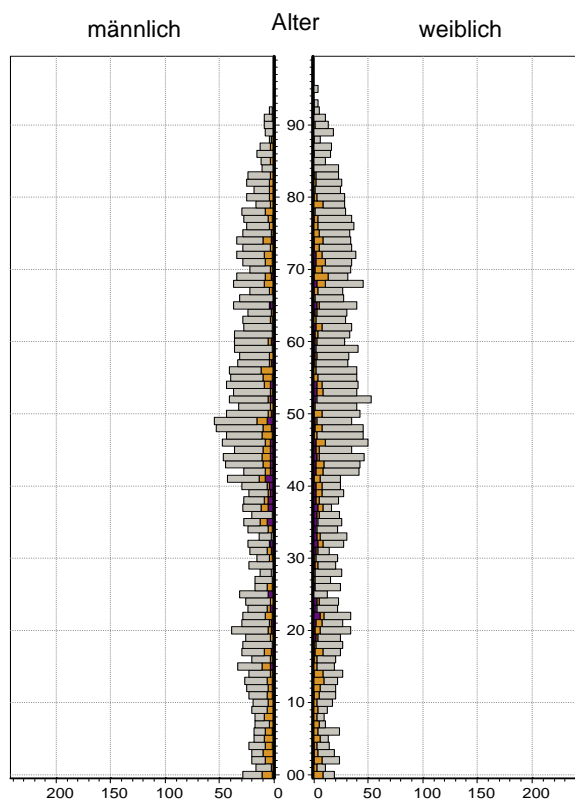


Statistischer Bezirk: 44 Trierer Straße


Einpersonenhaushalte 2012 nach Migrationshintergrund (MGH) und Alter



Bevölkerung am Ort der Hauptwohnung 2012
nach Migrationshintergrund



Bevölkerung in Privathaushalten 2012
nach Haushaltstypen



- Deutsche ohne MGH
- Deutsche mit MGH
- Ausländer

- Paar/Ehepaar mit Kind(ern)
- allein Erziehende
- Paar/Ehepaar ohne Kind(er)
- Einpersonenhaushalt
- sonstige Haushalte

Impressum:
Herausgeber:
Stadt Nürnberg
Amt für Stadtforschung und Statistik
für Nürnberg und Fürth
Unschlittplatz 7a
90403 Nürnberg