

## Datenblatt Migrationshintergrund Nürnberg

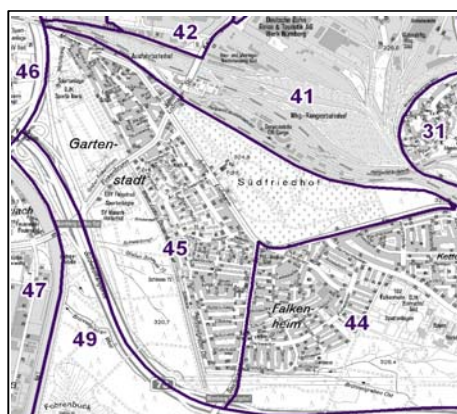
Statistischer Bezirk: 45 Gartenstadt

### Bevölkerung mit Hauptwohnsitz in Nürnberg nach dem Migrationshintergrund (MGH)

	Insgesamt	Deutsche ohne MGH	Menschen mit MGH		
			Deutsche mit MGH	Ausländer	Insgesamt
<b>2008</b>	<b>7 499</b>	<b>6 078</b>	<b>937</b>	<b>484</b>	<b>1 421</b>
<b>2009</b>	<b>7 438</b>	<b>5 977</b>	<b>961</b>	<b>500</b>	<b>1 461</b>
<b>2010</b>	<b>7 395</b>	<b>5 905</b>	<b>988</b>	<b>502</b>	<b>1 490</b>
<b>2011</b>	<b>7 439</b>	<b>5 900</b>	<b>1 005</b>	<b>534</b>	<b>1 539</b>
<b>2012</b>	<b>7 448</b>	<b>5 893</b>	<b>998</b>	<b>557</b>	<b>1 555</b>
davon ...					
<b><u>nach Geschlecht</u></b>					
Männer	3 518	2 778	464	276	740
Frauen	3 930	3 115	534	281	815
<b><u>nach Altersgruppen</u></b>					
unter 3	147	87	52	8	60
3 bis unter 6	161	98	58	5	63
6 bis unter 10	213	149	55	9	64
10 bis unter 15	275	187	76	12	88
15 bis unter 18	197	146	33	18	51
18 bis unter 25	515	405	66	44	110
25 bis unter 45	1 647	1 252	177	218	395
45 bis unter 65	2 137	1 791	191	155	346
65 bis unter 80	1 615	1 318	220	77	297
80 u.m.	541	460	70	11	81
<b><u>nach Familienstand</u></b>					
ledig	2 475	1 912	414	149	563
verheiratet	3 535	2 793	420	322	742
verwitwet	728	610	88	30	118
geschieden	710	578	76	56	132
<b><u>nach Religionszugehörigkeit</u></b>					
evangelisch	3 003	2 730	256	17	273
katholisch	1 991	1 523	350	118	468
sonstige oder keine	2 454	1 640	392	422	814
<b><u>nach dem Bezugsland<sup>1</sup></u></b>					
Europa (o. Deutschland)			836	487	1 323
dar. Türkei			121	149	270
Rumänien			138	18	156
Polen			228	33	261
ehem. Jugoslawien			62	89	151
Russland			71	18	89
Griechenland			5	18	23
Italien			26	43	69
Tschechien			99	8	107
Ukraine			17	40	57
Afrika			10	22	32
Asien			77	24	101
dar. Kasachstan			27	1	28
Irak			11	6	17
Amerika, Australien, sonst.			75	24	99

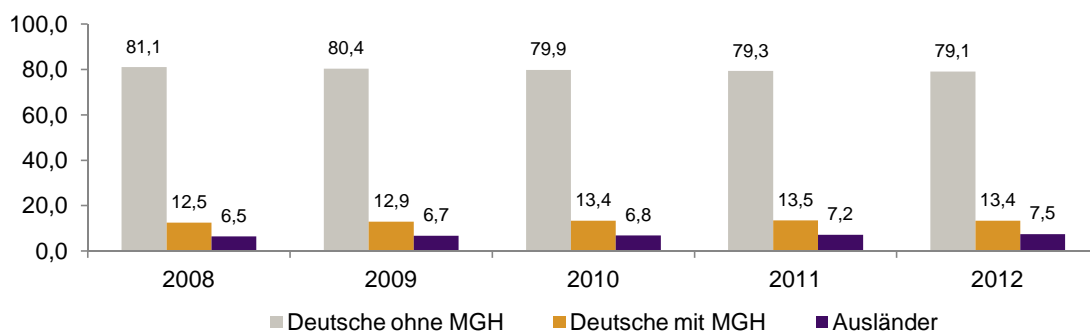
<sup>1</sup> Bezugsland ist bei Ausländern deren Staatsangehörigkeit, bei Deutschen mit Migrationshintergrund die zweite Staatsangehörigkeit oder das Geburtsland

Statistischer Bezirk: 45 Gartenstadt

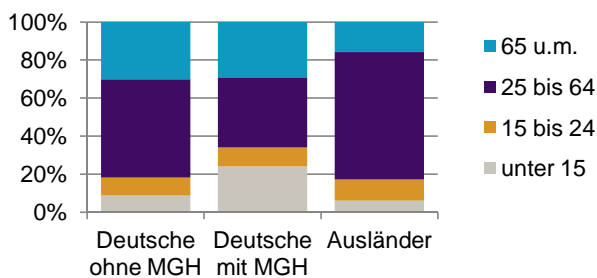


Einwohner nach Migrationshintergrund (MGH) 2008-2012

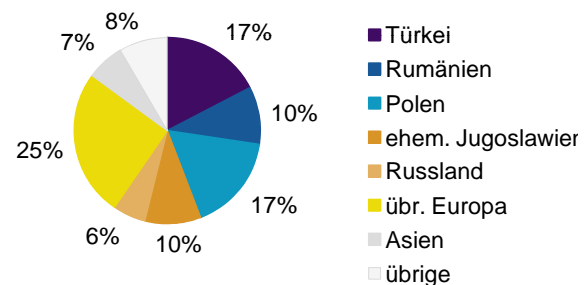
Anteil an der Gesamtbevölkerung in %



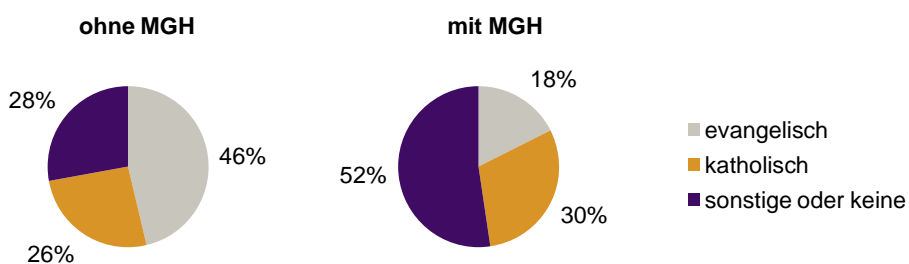
Einwohner 2012 nach MGH und Altersgruppen



Menschen mit MGH 2012 nach dem Bezugsland



Einwohner 2012 nach MGH und Religionszugehörigkeit

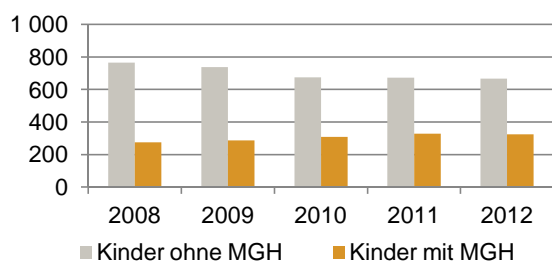


Statistischer Bezirk: 45 Gartenstadt

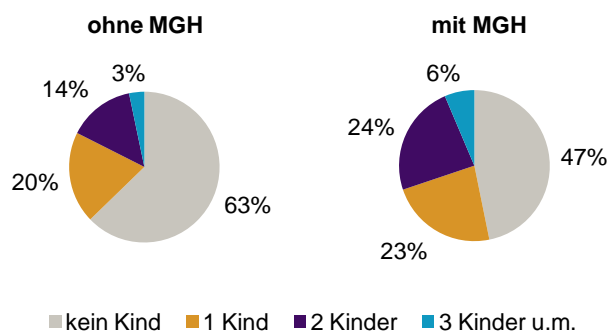
**Privathaushalte und Personen in Privathaushalten nach dem Migrationshintergrund (MGH)**

	Privathaushalte	Personen in Privathaushalten			
		Insgesamt	darunter Kinder unter 18 J.	darunter Personen mit MGH	darunter Kinder unter 18 J. mit MGH
<b>2008</b>	<b>4 053</b>	<b>7 589</b>	<b>1 040</b>	<b>1 430</b>	<b>275</b>
<b>2009</b>	<b>4 036</b>	<b>7 508</b>	<b>1 024</b>	<b>1 462</b>	<b>287</b>
<b>2010</b>	<b>4 017</b>	<b>7 452</b>	<b>982</b>	<b>1 492</b>	<b>308</b>
<b>2011</b>	<b>4 071</b>	<b>7 494</b>	<b>1 000</b>	<b>1 541</b>	<b>328</b>
<b>2012</b>	<b>4 124</b>	<b>7 515</b>	<b>991</b>	<b>1 559</b>	<b>325</b>
davon ...					
<b>Einpersonenhaushalte</b>	<b>1 973</b>	<b>1 973</b>	<b>-</b>	<b>300</b>	<b>-</b>
<u>nach dem Alter</u>					
unter 18 Jahre	3	3	-	1	-
18 bis 34 Jahre	363	363	-	57	-
35 bis 64 Jahre	820	820	-	109	-
65 Jahre und älter	787	787	-	133	-
<b>Mehrpersonenhaushalte</b>	<b>2 151</b>	<b>5 542</b>	<b>991</b>	<b>1 259</b>	<b>325</b>
<u>nach der Zahl der Personen im Haushalt</u>					
2 Personen	1 337	2 674	90	476	20
3 Personen	472	1 416	311	302	88
4 u.m. Personen	342	1 452	590	481	217
<u>nach dem Haushaltstyp</u>					
Haushalte ohne Kinder	1 320	2 912	-	525	-
Haushalte mit Kindern	659	2 265	991	669	325
darunter allein Erziehende	163	412	226	96	57
sonstige MPH	172	365	-	65	-
<u>nach der Zahl der Kinder im Haushalt</u>					
1 Kind	382	1 133	382	289	110
2 Kinder	235	912	470	299	162
3 u.m. Kinder	42	220	139	81	53

**Kinder unter 18 Jahre nach MGH 2008-2012**

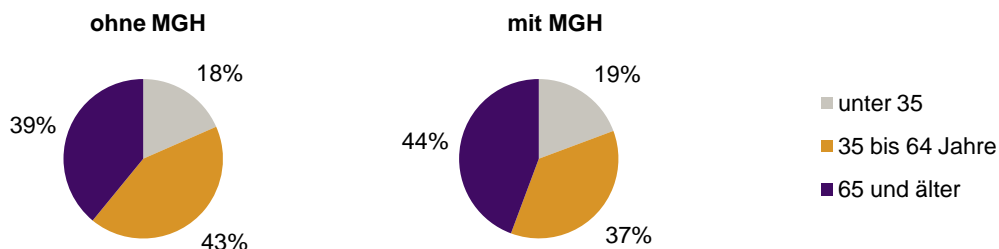


**Einwohner in Mehrpersonenhaushalten 2012 nach MGH und Zahl der Kinder im Haushalt**




Statistischer Bezirk: 45 Gartenstadt

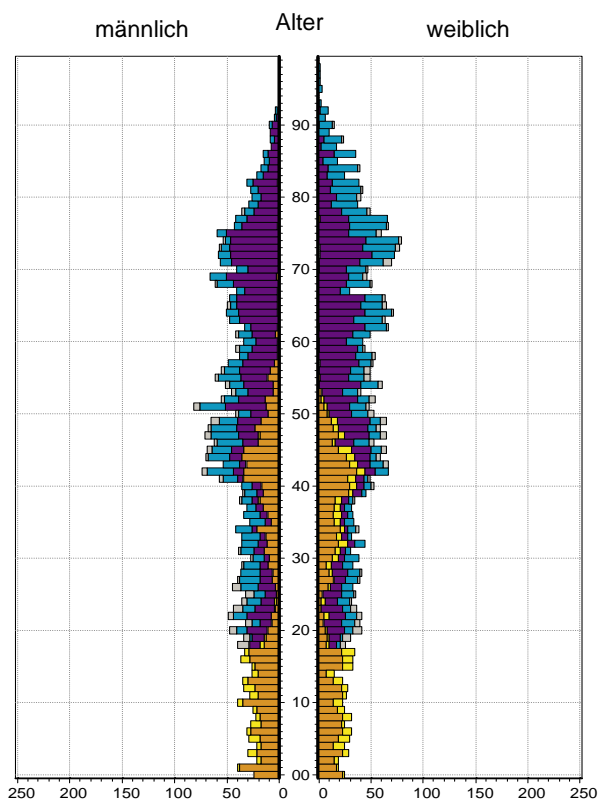
Einpersonenhaushalte 2012 nach Migrationshintergrund (MGH) und Alter



Bevölkerung am Ort der Hauptwohnung 2012  
nach Migrationshintergrund



Bevölkerung in Privathaushalten 2012  
nach Haushaltstypen



- Deutsche ohne MGH
- Deutsche mit MGH
- Ausländer

- Paar/Ehepaar mit Kind(ern)
- allein Erziehende
- Paar/Ehepaar ohne Kind(er)
- Einpersonenhaushalt
- sonstige Haushalte

**Impressum:**  
Herausgeber:  
Stadt Nürnberg  
Amt für Stadtforschung und Statistik  
für Nürnberg und Fürth  
Unschlittplatz 7a  
90403 Nürnberg