

## Datenblatt Migrationshintergrund Nürnberg

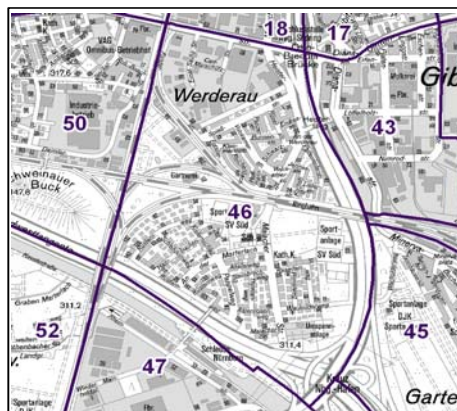
Statistischer Bezirk: 46 Werderau

### Bevölkerung mit Hauptwohnsitz in Nürnberg nach dem Migrationshintergrund (MGH)

	Insgesamt	Deutsche ohne MGH	Menschen mit MGH		
			Deutsche mit MGH	Ausländer	Insgesamt
<b>2008</b>	<b>4 663</b>	<b>2 115</b>	<b>1 260</b>	<b>1 288</b>	<b>2 548</b>
<b>2009</b>	<b>4 650</b>	<b>2 075</b>	<b>1 311</b>	<b>1 264</b>	<b>2 575</b>
<b>2010</b>	<b>4 653</b>	<b>2 057</b>	<b>1 318</b>	<b>1 278</b>	<b>2 596</b>
<b>2011</b>	<b>4 678</b>	<b>2 035</b>	<b>1 354</b>	<b>1 289</b>	<b>2 643</b>
<b>2012</b>	<b>4 755</b>	<b>2 064</b>	<b>1 378</b>	<b>1 313</b>	<b>2 691</b>
davon ...					
<b><u>nach Geschlecht</u></b>					
Männer	2 356	1 001	701	654	1 355
Frauen	2 399	1 063	677	659	1 336
<b><u>nach Altersgruppen</u></b>					
unter 3	142	29	104	9	113
3 bis unter 6	141	37	95	9	104
6 bis unter 10	168	44	114	10	124
10 bis unter 15	258	67	146	45	191
15 bis unter 18	161	42	49	70	119
18 bis unter 25	416	151	105	160	265
25 bis unter 45	1 232	419	338	475	813
45 bis unter 65	1 301	686	251	364	615
65 bis unter 80	698	408	135	155	290
80 u.m.	238	181	41	16	57
<b><u>nach Familienstand</u></b>					
ledig	1 775	673	697	405	1 102
verheiratet	2 384	1 000	578	806	1 384
verwitwet	312	213	47	52	99
geschieden	284	178	56	50	106
<b><u>nach Religionszugehörigkeit</u></b>					
evangelisch	1 184	891	283	10	293
katholisch	1 250	602	295	353	648
sonstige oder keine	2 321	571	800	950	1 750
<b><u>nach dem Bezugsland<sup>1</sup></u></b>					
Europa (o. Deutschland)			1 137	1 273	2 410
dar. Türkei			421	651	1 072
Rumänien			281	32	313
Polen			112	35	147
ehem. Jugoslawien			86	126	212
Russland			43	10	53
Griechenland			23	59	82
Italien			51	234	285
Tschechien			51	7	58
Ukraine			17	19	36
Afrika			28	9	37
Asien			112	19	131
dar. Kasachstan			49	-	49
Irak			26	9	35
Amerika, Australien, sonst.			101	12	113

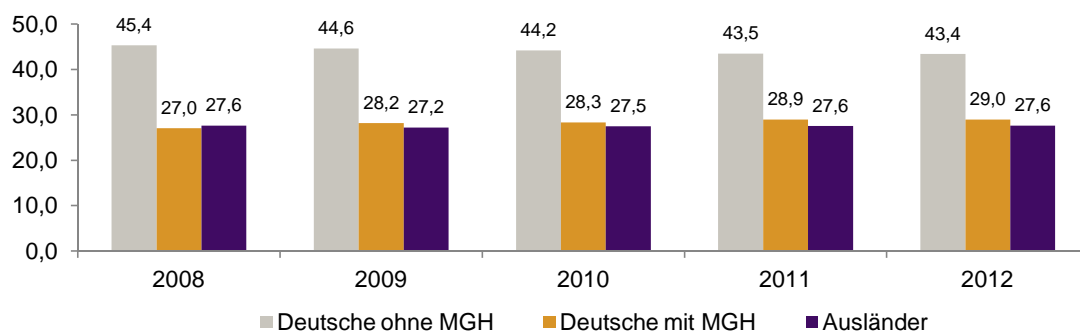
<sup>1</sup> Bezugsland ist bei Ausländern deren Staatsangehörigkeit, bei Deutschen mit Migrationshintergrund die zweite Staatsangehörigkeit oder das Geburtsland

Statistischer Bezirk: 46 Werderau

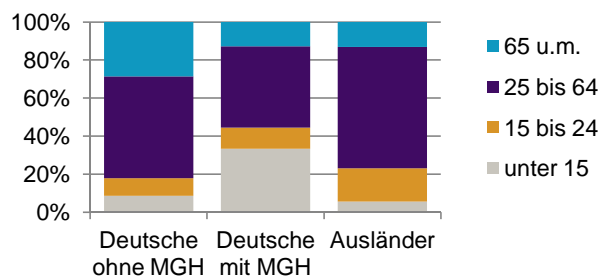


**Einwohner nach Migrationshintergrund (MGH) 2008-2012**

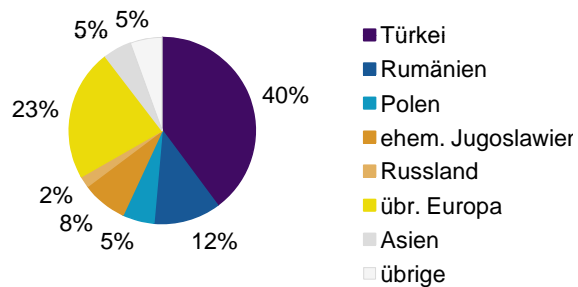
Anteil an der Gesamtbevölkerung in %



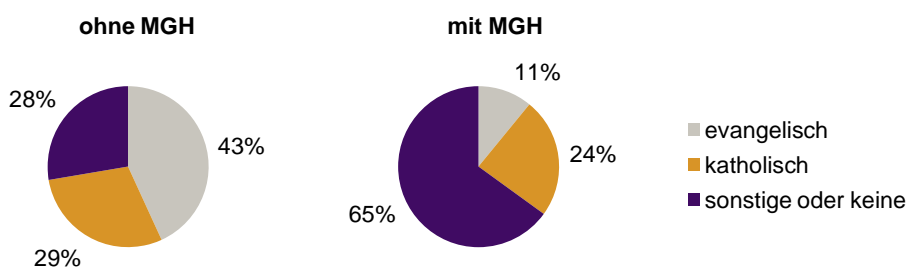
**Einwohner 2012 nach MGH und Altersgruppen**



**Menschen mit MGH 2012 nach dem Bezugsland**



**Einwohner 2012 nach MGH und Religionszugehörigkeit**

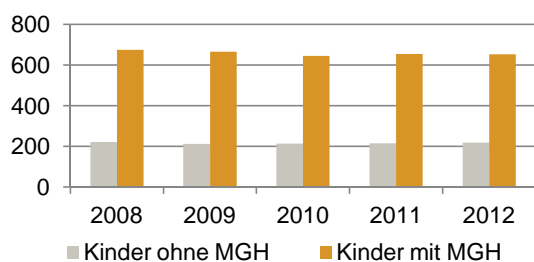


Statistischer Bezirk: 46 Werderau

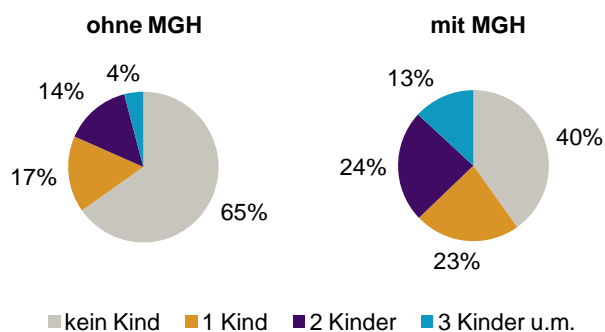
**Privathaushalte und Personen in Privathaushalten nach dem Migrationshintergrund (MGH)**

	Privathaushalte	Personen in Privathaushalten			
		Insgesamt	darunter Kinder unter 18 J.	darunter Personen mit MGH	darunter Kinder unter 18 J. mit MGH
<b>2008</b>	<b>2 001</b>	<b>4 650</b>	<b>896</b>	<b>2 529</b>	<b>675</b>
<b>2009</b>	<b>2 005</b>	<b>4 634</b>	<b>877</b>	<b>2 559</b>	<b>665</b>
<b>2010</b>	<b>2 032</b>	<b>4 637</b>	<b>858</b>	<b>2 581</b>	<b>644</b>
<b>2011</b>	<b>2 055</b>	<b>4 662</b>	<b>870</b>	<b>2 626</b>	<b>654</b>
<b>2012</b>	<b>2 144</b>	<b>4 781</b>	<b>871</b>	<b>2 699</b>	<b>653</b>
davon ...					
<b>Einpersonenhaushalte</b>	<b>755</b>	<b>755</b>	<b>-</b>	<b>266</b>	<b>-</b>
<b><u>nach dem Alter</u></b>					
unter 18 Jahre	1	1	-	1	-
18 bis 34 Jahre	179	179	-	90	-
35 bis 64 Jahre	310	310	-	107	-
65 Jahre und älter	265	265	-	68	-
<b>Mehrpersonenhaushalte</b>	<b>1 389</b>	<b>4 026</b>	<b>871</b>	<b>2 433</b>	<b>653</b>
<b><u>nach der Zahl der Personen im Haushalt</u></b>					
2 Personen	703	1 406	42	587	19
3 Personen	293	879	155	530	98
4 u.m. Personen	393	1 741	674	1 316	536
<b><u>nach dem Haushaltstyp</u></b>					
Haushalte ohne Kinder	767	1 790	-	888	-
Haushalte mit Kindern	518	2 010	871	1 456	653
darunter allein Erziehende	80	213	113	115	62
sonstige MPH	104	226	-	89	-
<b><u>nach der Zahl der Kinder im Haushalt</u></b>					
1 Kind	249	814	249	552	167
2 Kinder	196	811	392	584	292
3 u.m. Kinder	73	385	230	320	194

**Kinder unter 18 Jahre nach MGH 2008-2012**

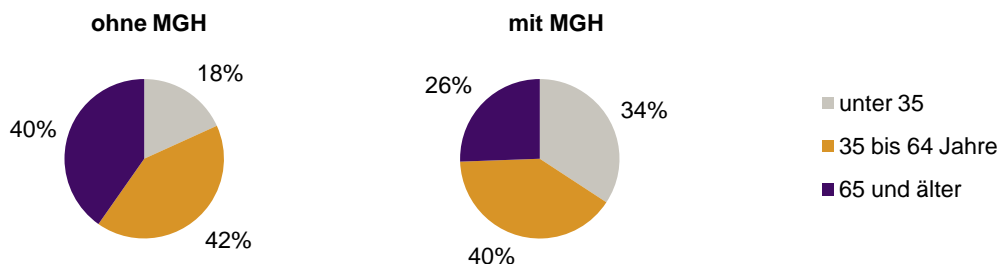


**Einwohner in Mehrpersonenhaushalten 2012 nach MGH und Zahl der Kinder im Haushalt**



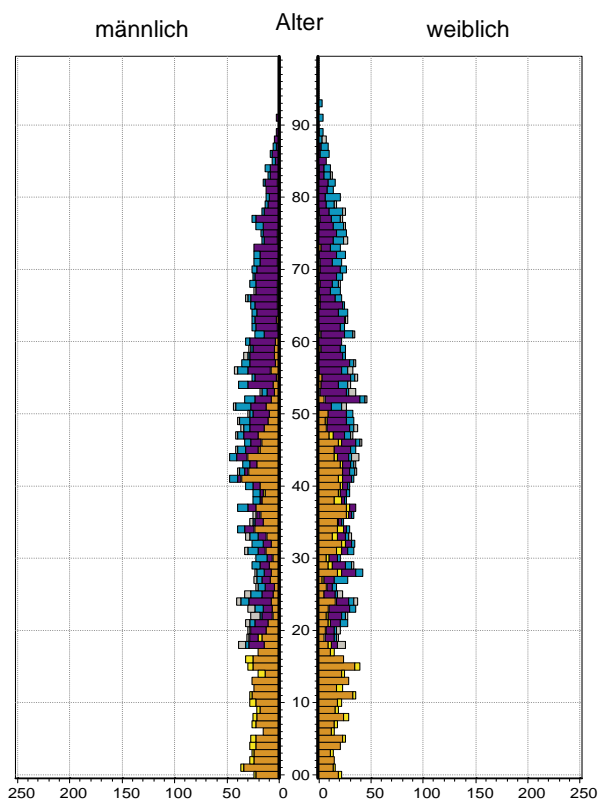

Statistischer Bezirk: 46 Werderau

Einpersonenhaushalte 2012 nach Migrationshintergrund (MGH) und Alter



Bevölkerung am Ort der Hauptwohnung 2012  
nach Migrationshintergrund

Bevölkerung in Privathaushalten 2012  
nach Haushaltstypen



- Deutsche ohne MGH
- Deutsche mit MGH
- Ausländer

- Paar/Ehepaar mit Kind(ern)
- allein Erziehende
- Paar/Ehepaar ohne Kind(er)
- Einpersonenhaushalt
- sonstige Haushalte

**Impressum:**  
Herausgeber:  
Stadt Nürnberg  
Amt für Stadtforschung und Statistik  
für Nürnberg und Fürth  
Unschlittplatz 7a  
90403 Nürnberg