

Datenblatt Migrationshintergrund Nürnberg

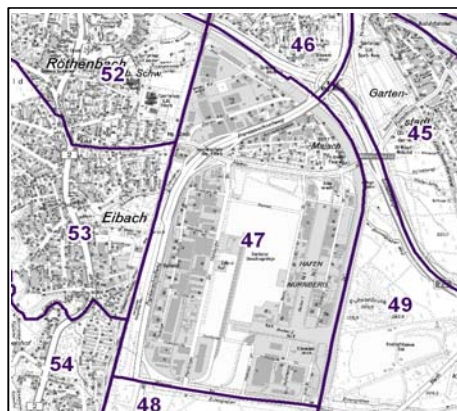
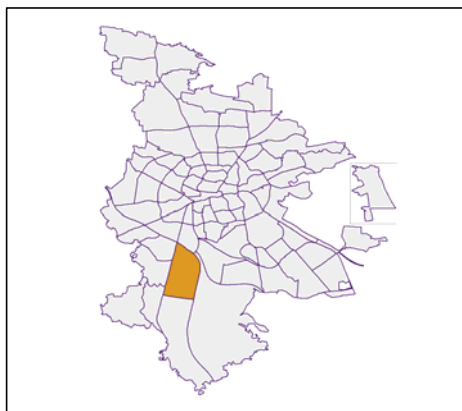
Statistischer Bezirk: 47 Maiach

Bevölkerung mit Hauptwohnsitz in Nürnberg nach dem Migrationshintergrund (MGH)

	Insgesamt	Deutsche ohne MGH	Menschen mit MGH		
			Deutsche mit MGH	Ausländer	Insgesamt
2008	1 099	616	400	83	483
2009	1 074	617	380	77	457
2010	1 096	639	379	78	457
2011	1 084	616	376	92	468
2012	1 114	630	374	110	484
davon ...					
<u>nach Geschlecht</u>					
Männer	579	325	191	63	254
Frauen	535	305	183	47	230
<u>nach Altersgruppen</u>					
unter 3	19	13	6	-	6
3 bis unter 6	26	13	13	-	13
6 bis unter 10	27	14	11	2	13
10 bis unter 15	46	17	25	4	29
15 bis unter 18	25	10	13	2	15
18 bis unter 25	87	52	22	13	35
25 bis unter 45	297	167	75	55	130
45 bis unter 65	371	227	115	29	144
65 bis unter 80	168	97	66	5	71
80 u.m.	48	20	28	-	28
<u>nach Familienstand</u>					
ledig	374	216	114	44	158
verheiratet	595	324	216	55	271
verwitwet	68	41	25	2	27
geschieden	77	49	19	9	28
<u>nach Religionszugehörigkeit</u>					
evangelisch	423	274	146	3	149
katholisch	334	176	115	43	158
sonstige oder keine	357	180	113	64	177
<u>nach dem Bezugsland¹</u>					
Europa (o. Deutschland)			327	94	421
dar. Türkei			20	4	24
Rumänien			187	16	203
Polen			55	12	67
ehem. Jugoslawien			9	12	21
Russland			24	2	26
Griechenland			-	1	1
Italien			5	24	29
Tschechien			12	5	17
Ukraine			2	-	2
Afrika			3	1	4
Asien			19	8	27
dar. Kasachstan			8	-	8
Irak			1	1	2
Amerika, Australien, sonst.			25	7	32

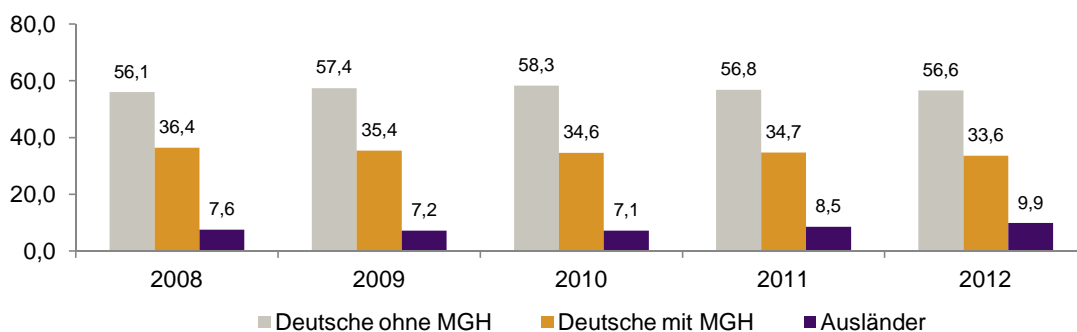
¹ Bezugsland ist bei Ausländern deren Staatsangehörigkeit, bei Deutschen mit Migrationshintergrund die zweite Staatsangehörigkeit oder das Geburtsland

Statistischer Bezirk: 47 Maiach

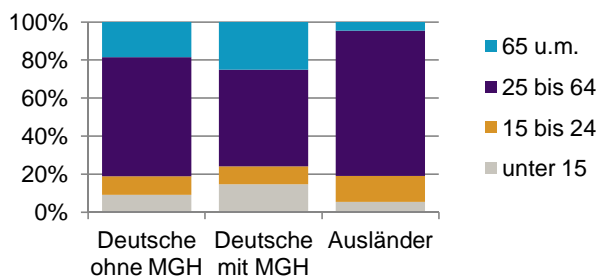


Einwohner nach Migrationshintergrund (MGH) 2008-2012

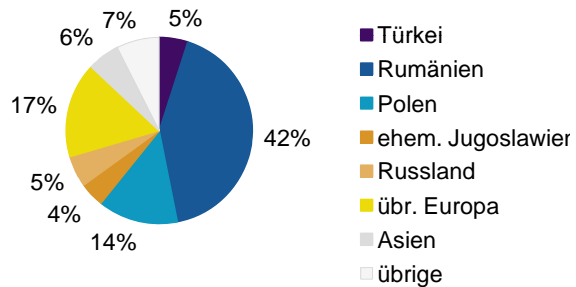
Anteil an der Gesamtbevölkerung in %



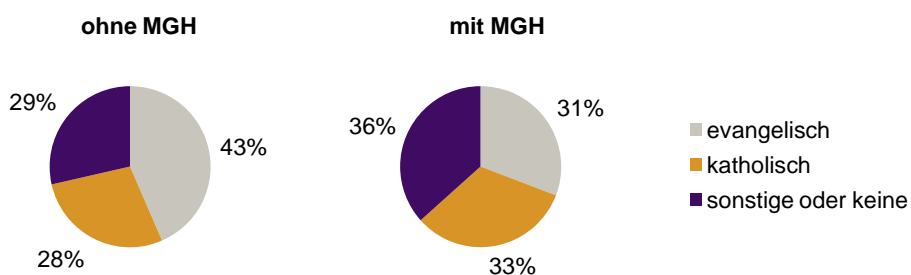
Einwohner 2012 nach MGH und Altersgruppen



Menschen mit MGH 2012 nach dem Bezugsland



Einwohner 2012 nach MGH und Religionszugehörigkeit

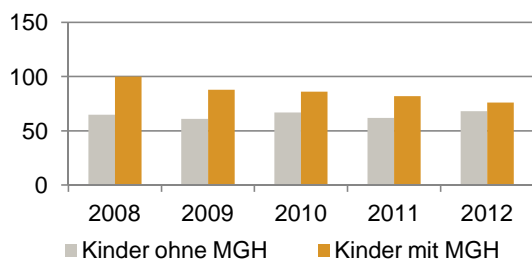


Statistischer Bezirk: 47 Maiach

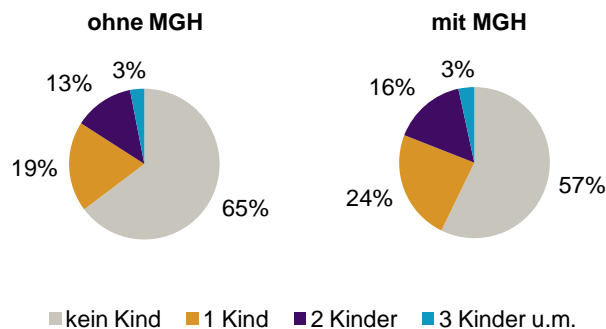
Privathaushalte und Personen in Privathaushalten nach dem Migrationshintergrund (MGH)

	Privathaushalte	Personen in Privathaushalten			
		Insgesamt	darunter Kinder unter 18 J.	darunter Personen mit MGH	darunter Kinder unter 18 J. mit MGH
2008	494	1 118	165	487	100
2009	490	1 084	149	457	88
2010	495	1 101	153	457	86
2011	505	1 090	144	468	82
2012	531	1 121	144	484	76
davon ...					
Einpersonenhaushalte	190	190	-	75	-
<u>nach dem Alter</u>					
unter 18 Jahre	-	-	-	-	-
18 bis 34 Jahre	50	50	-	25	-
35 bis 64 Jahre	103	103	-	37	-
65 Jahre und älter	37	37	-	13	-
Mehrpersonenhaushalte	341	931	144	409	76
<u>nach der Zahl der Personen im Haushalt</u>					
2 Personen	175	350	7	123	2
3 Personen	99	297	41	133	20
4 u.m. Personen	67	284	96	153	54
<u>nach dem Haushaltstyp</u>					
Haushalte ohne Kinder	212	507	-	208	-
Haushalte mit Kindern	99	359	144	175	76
darunter allein Erziehende	13	33	17	17	9
sonstige MPH	30	65	-	26	-
<u>nach der Zahl der Kinder im Haushalt</u>					
1 Kind	61	198	61	97	32
2 Kinder	32	131	64	64	34
3 u.m. Kinder	6	30	19	14	10

Kinder unter 18 Jahre nach MGH 2008-2012

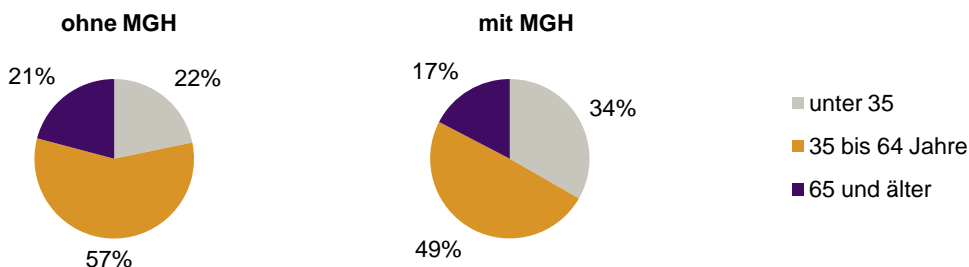


Einwohner in Mehrpersonenhaushalten 2012 nach MGH und Zahl der Kinder im Haushalt





Statistischer Bezirk: 47 Maiach

Einpersonenhaushalte 2012 nach Migrationshintergrund (MGH) und Alter



Bevölkerung am Ort der Hauptwohnung 2012
nach Migrationshintergrund

Bevölkerung in Privathaushalten 2012
nach Haushaltstypen



- Deutsche ohne MGH
- Deutsche mit MGH
- Ausländer

- Paar/Ehepaar mit Kind(ern)
- allein Erziehende
- Paar/Ehepaar ohne Kind(er)
- Einpersonenhaushalt
- sonstige Haushalte

Impressum:
Herausgeber:
Stadt Nürnberg
Amt für Stadtforschung und Statistik
für Nürnberg und Fürth
Unschlittplatz 7a
90403 Nürnberg