

## Datenblatt Migrationshintergrund Nürnberg

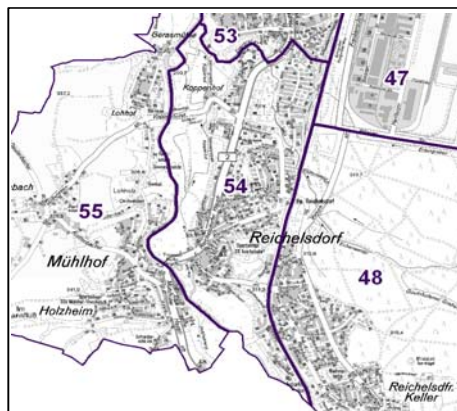
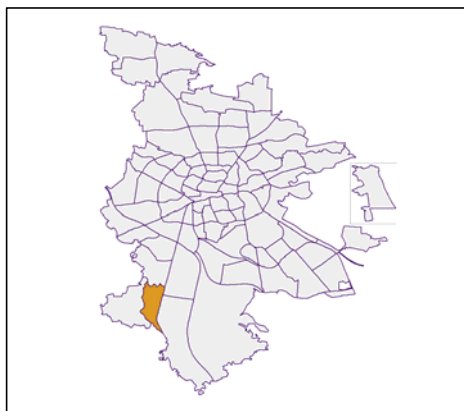
Statistischer Bezirk: 54 Reichelsdorf

### Bevölkerung mit Hauptwohnsitz in Nürnberg nach dem Migrationshintergrund (MGH)

	Insgesamt	Deutsche ohne MGH	Menschen mit MGH		
			Deutsche mit MGH	Ausländer	Insgesamt
<b>2008</b>	<b>7 221</b>	<b>4 497</b>	<b>2 171</b>	<b>553</b>	<b>2 724</b>
<b>2009</b>	<b>7 140</b>	<b>4 400</b>	<b>2 201</b>	<b>539</b>	<b>2 740</b>
<b>2010</b>	<b>7 082</b>	<b>4 348</b>	<b>2 198</b>	<b>536</b>	<b>2 734</b>
<b>2011</b>	<b>7 159</b>	<b>4 359</b>	<b>2 202</b>	<b>598</b>	<b>2 800</b>
<b>2012</b>	<b>7 265</b>	<b>4 416</b>	<b>2 217</b>	<b>632</b>	<b>2 849</b>
davon ...					
<b><u>nach Geschlecht</u></b>					
Männer	3 398	2 035	1 047	316	1 363
Frauen	3 867	2 381	1 170	316	1 486
<b><u>nach Altersgruppen</u></b>					
unter 3	225	88	130	7	137
3 bis unter 6	179	81	89	9	98
6 bis unter 10	192	71	113	8	121
10 bis unter 15	259	131	113	15	128
15 bis unter 18	159	86	61	12	73
18 bis unter 25	557	372	130	55	185
25 bis unter 45	1 794	966	538	290	828
45 bis unter 65	2 068	1 369	537	162	699
65 bis unter 80	1 408	959	389	60	449
80 u.m.	424	293	117	14	131
<b><u>nach Familienstand</u></b>					
ledig	2 626	1 594	843	189	1 032
verheiratet	3 295	1 938	1 012	345	1 357
verwitwet	615	406	182	27	209
geschieden	729	478	180	71	251
<b><u>nach Religionszugehörigkeit</u></b>					
evangelisch	2 740	1 998	714	28	742
katholisch	2 246	1 199	875	172	1 047
sonstige oder keine	2 279	1 219	628	432	1 060
<b><u>nach dem Bezugsland<sup>1</sup></u></b>					
Europa (o. Deutschland)			1 606	545	2 151
dar. Türkei			70	101	171
Rumänien			448	81	529
Polen			400	61	461
ehem. Jugoslawien			37	53	90
Russland			313	19	332
Griechenland			25	65	90
Italien			36	60	96
Tschechien			117	9	126
Ukraine			58	22	80
Afrika			59	23	82
Asien			479	41	520
dar. Kasachstan			351	9	360
Irak			7	3	10
Amerika, Australien, sonst.			73	23	96

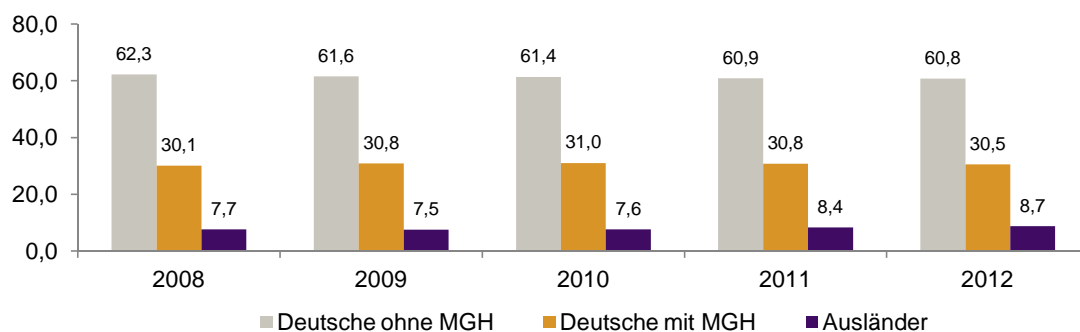
<sup>1</sup> Bezugsland ist bei Ausländern deren Staatsangehörigkeit, bei Deutschen mit Migrationshintergrund die zweite Staatsangehörigkeit oder das Geburtsland

Statistischer Bezirk: 54 Reichelsdorf

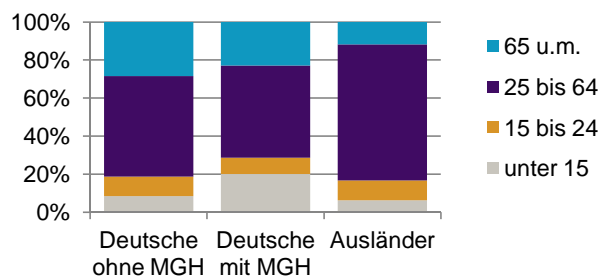


Einwohner nach Migrationshintergrund (MGH) 2008-2012

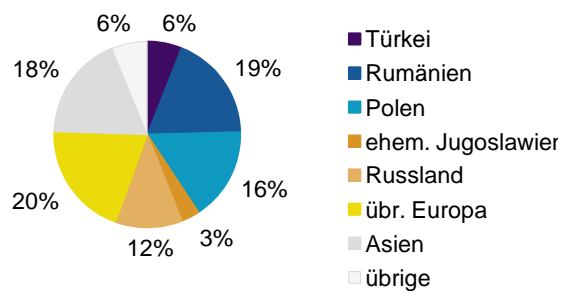
Anteil an der Gesamtbevölkerung in %



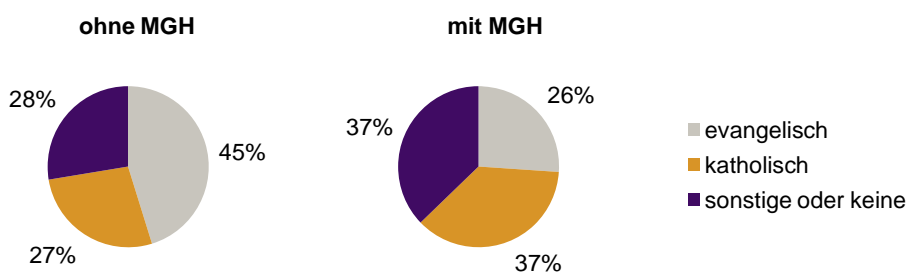
Einwohner 2012 nach MGH und Altersgruppen



Menschen mit MGH 2012 nach dem Bezugsland



Einwohner 2012 nach MGH und Religionszugehörigkeit

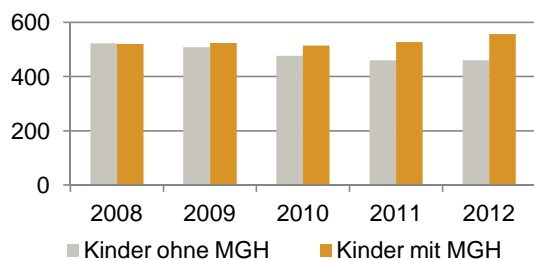


Statistischer Bezirk: 54 Reichelsdorf

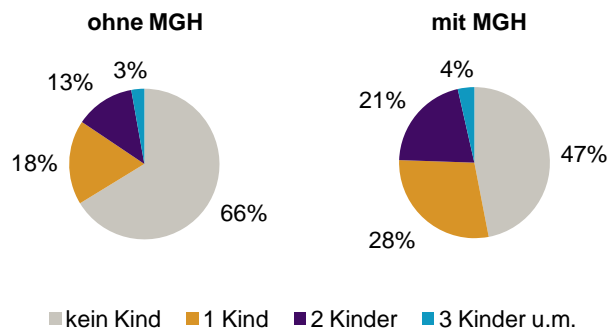
Privathaushalte und Personen in Privathaushalten nach dem Migrationshintergrund (MGH)

	Privathaushalte	Personen in Privathaushalten			
		Insgesamt	darunter Kinder unter 18 J.	darunter Personen mit MGH	darunter Kinder unter 18 J. mit MGH
<b>2008</b>	<b>3 664</b>	<b>7 220</b>	<b>1 043</b>	<b>2 727</b>	<b>520</b>
<b>2009</b>	<b>3 636</b>	<b>7 139</b>	<b>1 032</b>	<b>2 744</b>	<b>524</b>
<b>2010</b>	<b>3 674</b>	<b>7 126</b>	<b>991</b>	<b>2 744</b>	<b>514</b>
<b>2011</b>	<b>3 728</b>	<b>7 196</b>	<b>987</b>	<b>2 809</b>	<b>527</b>
<b>2012</b>	<b>3 781</b>	<b>7 274</b>	<b>1 017</b>	<b>2 849</b>	<b>557</b>
davon ...					
<b>Einpersonenhaushalte</b>	<b>1 636</b>	<b>1 636</b>	<b>-</b>	<b>515</b>	<b>-</b>
<b><u>nach dem Alter</u></b>					
unter 18 Jahre	2	2	-	-	-
18 bis 34 Jahre	325	325	-	121	-
35 bis 64 Jahre	681	681	-	199	-
65 Jahre und älter	628	628	-	195	-
<b>Mehrpersonenhaushalte</b>	<b>2 145</b>	<b>5 638</b>	<b>1 017</b>	<b>2 334</b>	<b>557</b>
<b><u>nach der Zahl der Personen im Haushalt</u></b>					
2 Personen	1 246	2 492	121	815	49
3 Personen	541	1 623	356	746	196
4 u.m. Personen	358	1 523	540	773	312
<b><u>nach dem Haushaltstyp</u></b>					
Haushalte ohne Kinder	1 236	2 833	-	956	-
Haushalte mit Kindern	705	2 352	1 017	1 237	557
darunter allein Erziehende	226	580	305	232	121
sonstige MPH	204	453	-	141	-
<b><u>nach der Zahl der Kinder im Haushalt</u></b>					
1 Kind	436	1 267	436	666	239
2 Kinder	234	908	468	487	263
3 u.m. Kinder	35	177	113	84	55

Kinder unter 18 Jahre nach MGH 2008-2012

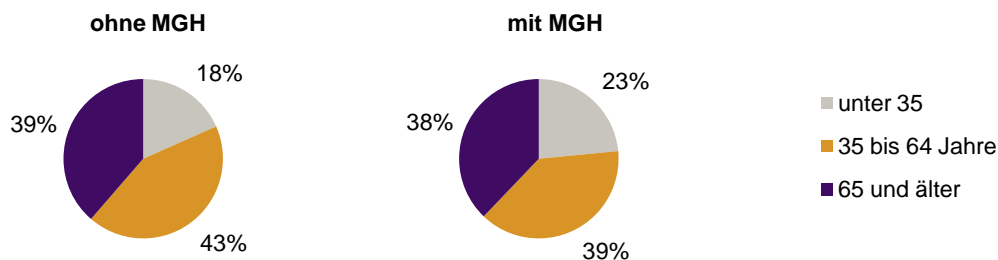


Einwohner in Mehrpersonenhaushalten 2012 nach MGH und Zahl der Kinder im Haushalt




Statistischer Bezirk: 54 Reichelsdorf


Einpersonenhaushalte 2012 nach Migrationshintergrund (MGH) und Alter



Bevölkerung am Ort der Hauptwohnung 2012  
nach Migrationshintergrund



Bevölkerung in Privathaushalten 2012  
nach Haushaltstypen



- Deutsche ohne MGH
- Deutsche mit MGH
- Ausländer

- Paar/Ehepaar mit Kind(ern)
- allein Erziehende
- Paar/Ehepaar ohne Kind(er)
- Einpersonenhaushalt
- sonstige Haushalte

**Impressum:**  
Herausgeber:  
Stadt Nürnberg  
Amt für Stadtforschung und Statistik  
für Nürnberg und Fürth  
Unschlittplatz 7a  
90403 Nürnberg