

Datenblatt Migrationshintergrund Nürnberg

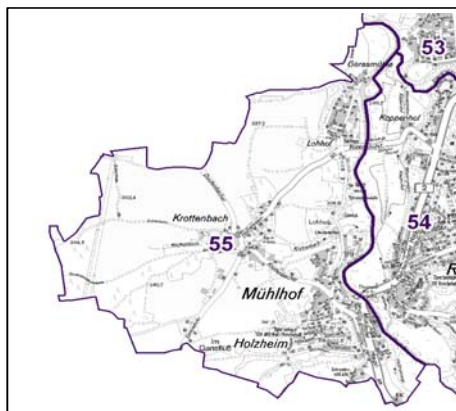
Statistischer Bezirk: 55 Krottenbach, Mühlhof

Bevölkerung mit Hauptwohnsitz in Nürnberg nach dem Migrationshintergrund (MGH)

	Insgesamt	Deutsche ohne MGH	Menschen mit MGH		
			Deutsche mit MGH	Ausländer	Insgesamt
2008	2 376	1 814	408	154	562
2009	2 379	1 820	412	147	559
2010	2 356	1 815	397	144	541
2011	2 367	1 823	402	142	544
2012	2 385	1 822	399	164	563
davon ...					
<u>nach Geschlecht</u>					
Männer	1 155	874	200	81	281
Frauen	1 230	948	199	83	282
<u>nach Altersgruppen</u>					
unter 3	51	31	19	1	20
3 bis unter 6	51	35	16	-	16
6 bis unter 10	85	59	25	1	26
10 bis unter 15	124	88	33	3	36
15 bis unter 18	88	70	16	2	18
18 bis unter 25	160	129	17	14	31
25 bis unter 45	550	408	77	65	142
45 bis unter 65	763	598	111	54	165
65 bis unter 80	397	315	60	22	82
80 u.m.	116	89	25	2	27
<u>nach Familienstand</u>					
ledig	851	662	149	40	189
verheiratet	1 213	900	209	104	313
verwitwet	152	126	22	4	26
geschieden	169	134	19	16	35
<u>nach Religionszugehörigkeit</u>					
evangelisch	1 058	929	116	13	129
katholisch	574	399	137	38	175
sonstige oder keine	753	494	146	113	259
<u>nach dem Bezugsland¹</u>					
Europa (o. Deutschland)			344	143	487
dar. Türkei			19	18	37
Rumänien			144	15	159
Polen			64	8	72
ehem. Jugoslawien			16	19	35
Russland			15	1	16
Griechenland			13	36	49
Italien			7	13	20
Tschechien			34	3	37
Ukraine			7	2	9
Afrika			2	2	4
Asien			26	12	38
dar. Kasachstan			13	-	13
Irak			-	-	-
Amerika, Australien, sonst.			27	7	34

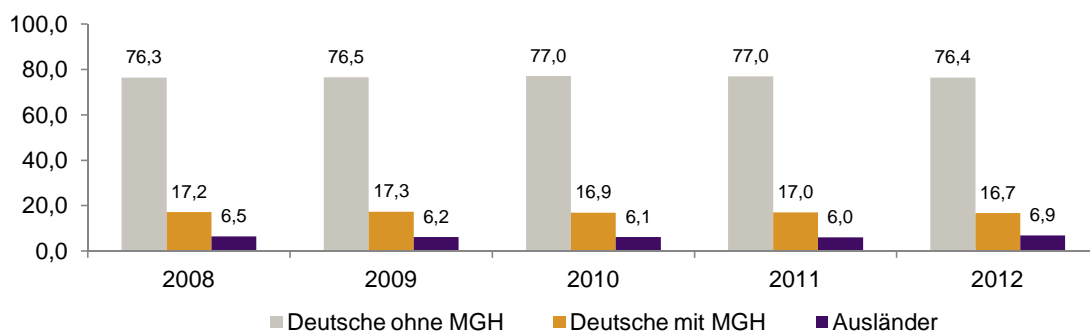
¹ Bezugsland ist bei Ausländern deren Staatsangehörigkeit, bei Deutschen mit Migrationshintergrund die zweite Staatsangehörigkeit oder das Geburtsland

Statistischer Bezirk: 55 Krottenbach, Mühlhof

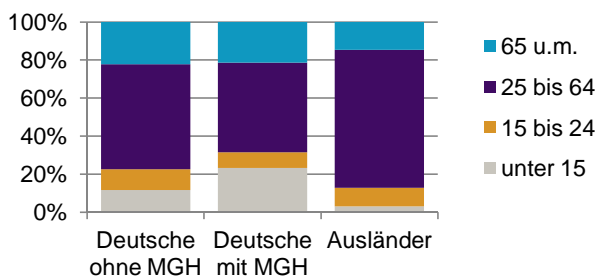


Einwohner nach Migrationshintergrund (MGH) 2008-2012

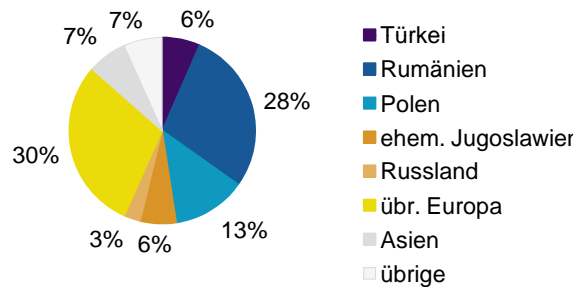
Anteil an der Gesamtbevölkerung in %



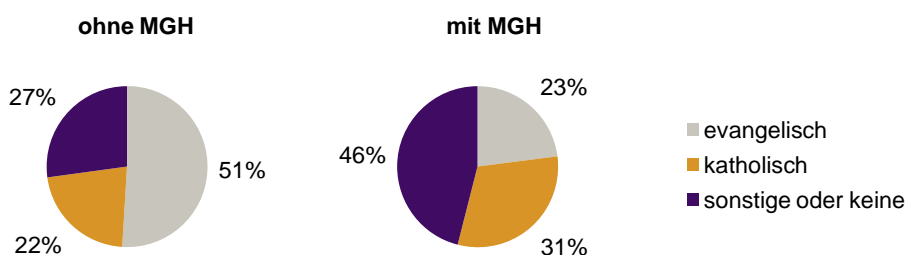
Einwohner 2012 nach MGH und Altersgruppen



Menschen mit MGH 2012 nach dem Bezugsland



Einwohner 2012 nach MGH und Religionszugehörigkeit

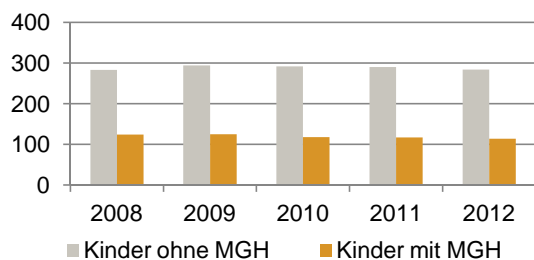


Statistischer Bezirk: 55 Krottenbach, Mühlhof

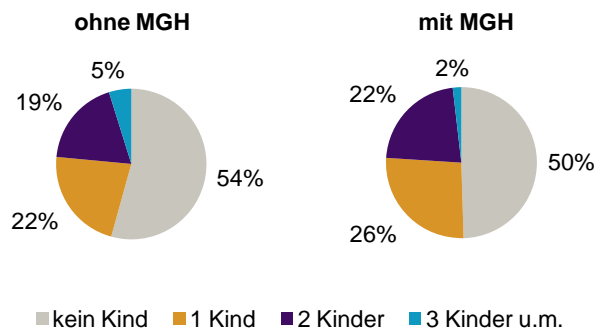
Privathaushalte und Personen in Privathaushalten nach dem Migrationshintergrund (MGH)

	Privathaushalte	Personen in Privathaushalten			
		Insgesamt	darunter Kinder unter 18 J.	darunter Personen mit MGH	darunter Kinder unter 18 J. mit MGH
2008	1 081	2 402	407	567	124
2009	1 084	2 400	419	564	125
2010	1 080	2 367	410	541	118
2011	1 104	2 379	407	544	117
2012	1 128	2 398	398	563	114
davon ...					
Einpersonenhaushalte	403	403	-	83	-
<u>nach dem Alter</u>					
unter 18 Jahre	2	2	-	2	-
18 bis 34 Jahre	93	93	-	23	-
35 bis 64 Jahre	190	190	-	43	-
65 Jahre und älter	118	118	-	15	-
Mehrpersonenhaushalte	725	1 995	398	480	114
<u>nach der Zahl der Personen im Haushalt</u>					
2 Personen	383	766	36	152	5
3 Personen	177	531	99	144	35
4 u.m. Personen	165	698	263	184	74
<u>nach dem Haushaltstyp</u>					
Haushalte ohne Kinder	407	949	-	221	-
Haushalte mit Kindern	266	934	398	242	114
darunter allein Erziehende	53	132	70	17	8
sonstige MPH	52	112	-	17	-
<u>nach der Zahl der Kinder im Haushalt</u>					
1 Kind	153	463	153	127	49
2 Kinder	97	389	194	106	58
3 u.m. Kinder	16	82	51	9	7

Kinder unter 18 Jahre nach MGH 2008-2012

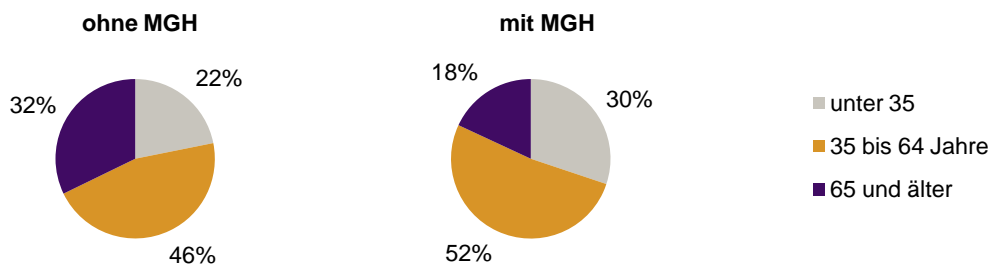


Einwohner in Mehrpersonenhaushalten 2012 nach MGH und Zahl der Kinder im Haushalt




Statistischer Bezirk: 55 Krottenbach, Mühlhof


Einpersonenhaushalte 2012 nach Migrationshintergrund (MGH) und Alter



Bevölkerung am Ort der Hauptwohnung 2012
nach Migrationshintergrund



Bevölkerung in Privathaushalten 2012
nach Haushaltstypen



- Deutsche ohne MGH
- Deutsche mit MGH
- Ausländer

- Paar/Ehepaar mit Kind(ern)
- allein Erziehende
- Paar/Ehepaar ohne Kind(er)
- Einpersonenhaushalt
- sonstige Haushalte

Impressum:
Herausgeber:
Stadt Nürnberg
Amt für Stadtforschung und Statistik
für Nürnberg und Fürth
Unschlittplatz 7a
90403 Nürnberg