

Datenblatt Migrationshintergrund Nürnberg

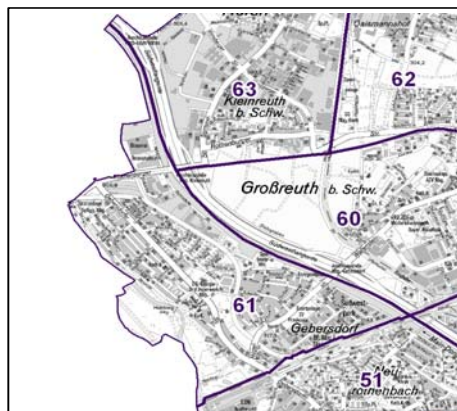
Statistischer Bezirk: 61 Gebersdorf

Bevölkerung mit Hauptwohnsitz in Nürnberg nach dem Migrationshintergrund (MGH)

	Insgesamt	Deutsche ohne MGH	Menschen mit MGH		
			Deutsche mit MGH	Ausländer	Insgesamt
2008	4 305	3 086	931	288	1 219
2009	4 288	3 074	931	283	1 214
2010	4 240	3 011	930	299	1 229
2011	4 223	2 946	959	318	1 277
2012	4 261	2 927	994	340	1 334
davon ...					
<u>nach Geschlecht</u>					
Männer	2 117	1 460	487	170	657
Frauen	2 144	1 467	507	170	677
<u>nach Altersgruppen</u>					
unter 3	78	35	40	3	43
3 bis unter 6	93	49	42	2	44
6 bis unter 10	137	65	63	9	72
10 bis unter 15	191	104	80	7	87
15 bis unter 18	118	68	39	11	50
18 bis unter 25	334	237	65	32	97
25 bis unter 45	940	591	200	149	349
45 bis unter 65	1 353	1 008	254	91	345
65 bis unter 80	747	545	170	32	202
80 u.m.	270	225	41	4	45
<u>nach Familienstand</u>					
ledig	1 481	982	392	107	499
verheiratet	2 129	1 450	489	190	679
verwitwet	350	273	64	13	77
geschieden	301	222	49	30	79
<u>nach Religionszugehörigkeit</u>					
evangelisch	1 727	1 389	329	9	338
katholisch	1 351	884	356	111	467
sonstige oder keine	1 183	654	309	220	529
<u>nach dem Bezugsland¹</u>					
Europa (o. Deutschland)			797	307	1 104
dar. Türkei			60	50	110
Rumänien			387	24	411
Polen			109	17	126
ehem. Jugoslawien			39	64	103
Russland			44	5	49
Griechenland			11	49	60
Italien			19	45	64
Tschechien			65	7	72
Ukraine			6	4	10
Afrika			35	8	43
Asien			112	10	122
dar. Kasachstan			62	1	63
Irak			-	1	1
Amerika, Australien, sonst.			50	15	65

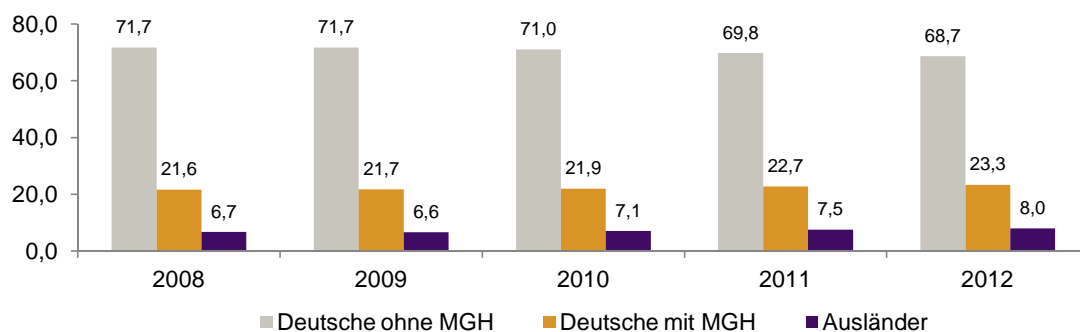
¹ Bezugsland ist bei Ausländern deren Staatsangehörigkeit, bei Deutschen mit Migrationshintergrund die zweite Staatsangehörigkeit oder das Geburtsland

Statistischer Bezirk: 61 Gebersdorf

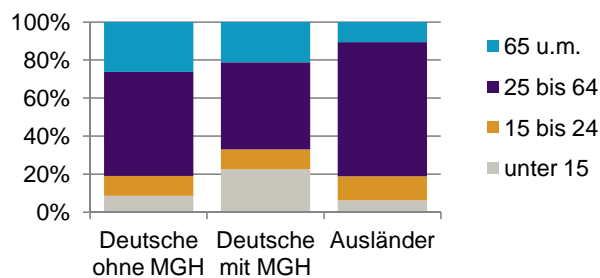


Einwohner nach Migrationshintergrund (MGH) 2008-2012

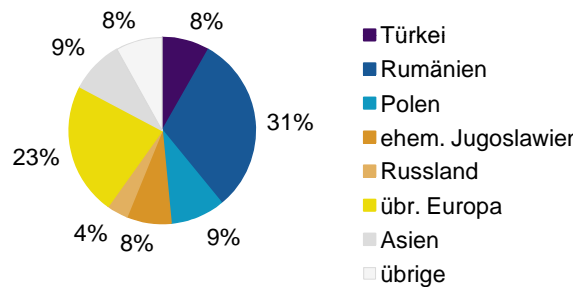
Anteil an der Gesamtbevölkerung in %



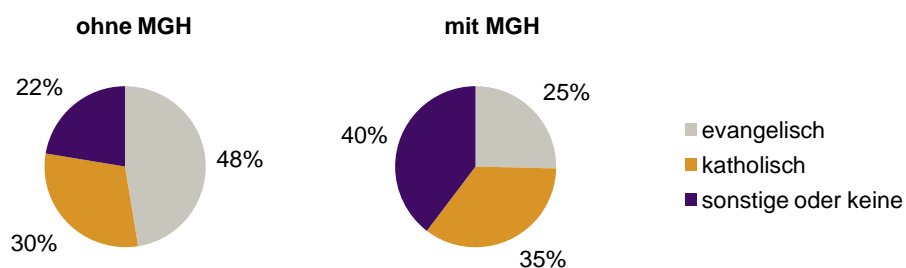
Einwohner 2012 nach MGH und Altersgruppen



Menschen mit MGH 2012 nach dem Bezugsland



Einwohner 2012 nach MGH und Religionszugehörigkeit

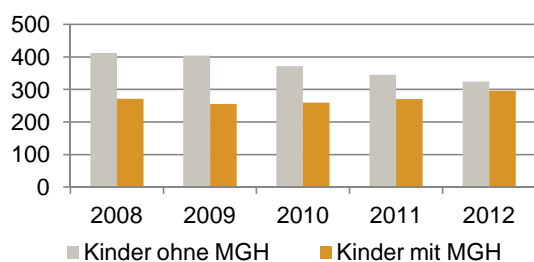


Statistischer Bezirk: 61 Gebersdorf

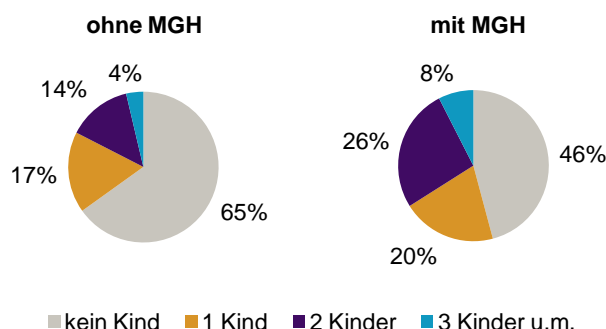
Privathaushalte und Personen in Privathaushalten nach dem Migrationshintergrund (MGH)

	Privathaushalte	Personen in Privathaushalten			
		Insgesamt	darunter Kinder unter 18 J.	darunter Personen mit MGH	darunter Kinder unter 18 J. mit MGH
2008	2 008	4 346	683	1 221	271
2009	1 999	4 323	660	1 216	256
2010	1 989	4 266	631	1 231	259
2011	2 012	4 250	615	1 279	270
2012	2 050	4 292	620	1 337	296
davon ...					
Einpersonenhaushalte	797	797	-	186	-
<u>nach dem Alter</u>					
unter 18 Jahre	1	1	-	-	-
18 bis 34 Jahre	139	139	-	40	-
35 bis 64 Jahre	353	353	-	76	-
65 Jahre und älter	304	304	-	70	-
Mehrpersonenhaushalte	1 253	3 495	620	1 151	296
<u>nach der Zahl der Personen im Haushalt</u>					
2 Personen	652	1 304	41	331	18
3 Personen	308	924	136	275	56
4 u.m. Personen	293	1 267	443	545	222
<u>nach dem Haushaltstyp</u>					
Haushalte ohne Kinder	751	1 807	-	485	-
Haushalte mit Kindern	391	1 441	620	623	296
darunter allein Erziehende	69	175	93	72	37
sonstige MPH	111	247	-	43	-
<u>nach der Zahl der Kinder im Haushalt</u>					
1 Kind	205	641	205	232	85
2 Kinder	153	626	306	304	156
3 u.m. Kinder	33	174	109	87	55

Kinder unter 18 Jahre nach MGH 2008-2012

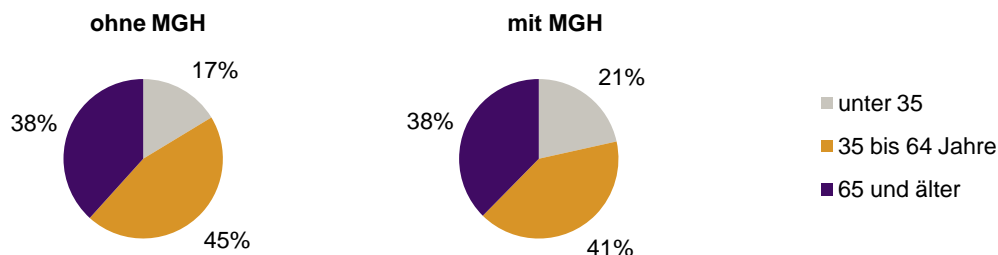


Einwohner in Mehrpersonenhaushalten 2012 nach MGH und Zahl der Kinder im Haushalt




Statistischer Bezirk: 61 Gebersdorf

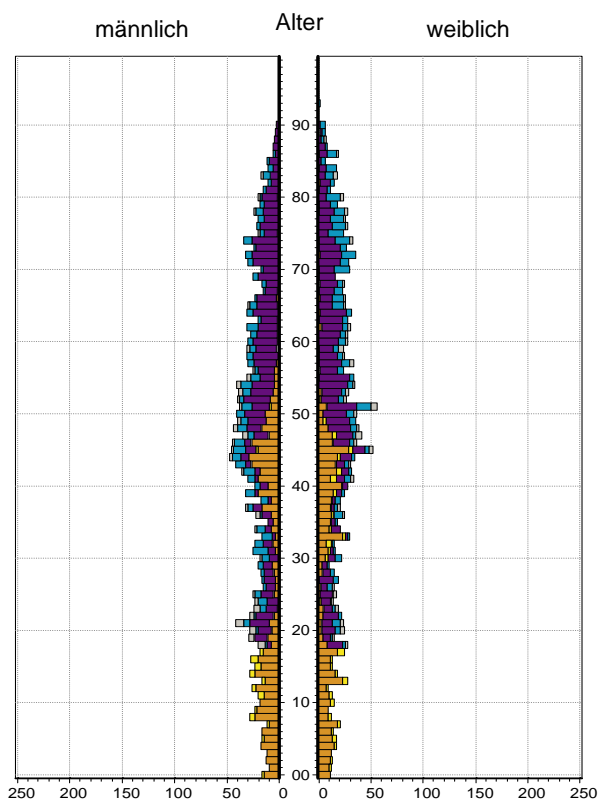
Einpersonenhaushalte 2012 nach Migrationshintergrund (MGH) und Alter



Bevölkerung am Ort der Hauptwohnung 2012
nach Migrationshintergrund



Bevölkerung in Privathaushalten 2012
nach Haushaltstypen



- Deutsche ohne MGH
- Deutsche mit MGH
- Ausländer

- Paar/Ehepaar mit Kind(ern)
- allein Erziehende
- Paar/Ehepaar ohne Kind(er)
- Einpersonenhaushalt
- sonstige Haushalte

Impressum:
Herausgeber:
Stadt Nürnberg
Amt für Stadtforschung und Statistik
für Nürnberg und Fürth
Unschlittplatz 7a
90403 Nürnberg