

Datenblatt Migrationshintergrund Nürnberg

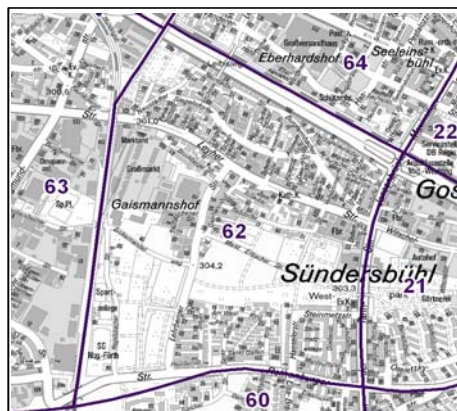
Statistischer Bezirk: 62 Gaismannshof

Bevölkerung mit Hauptwohnsitz in Nürnberg nach dem Migrationshintergrund (MGH)

	Insgesamt	Deutsche ohne MGH	Menschen mit MGH		
			Deutsche mit MGH	Ausländer	Insgesamt
2008	5 517	3 405	1 362	750	2 112
2009	5 612	3 391	1 449	772	2 221
2010	5 653	3 360	1 478	815	2 293
2011	5 734	3 342	1 537	855	2 392
2012	5 746	3 343	1 552	851	2 403
davon ...					
<u>nach Geschlecht</u>					
Männer	2 819	1 631	776	412	1 188
Frauen	2 927	1 712	776	439	1 215
<u>nach Altersgruppen</u>					
unter 3	148	67	73	8	81
3 bis unter 6	174	82	90	2	92
6 bis unter 10	250	110	130	10	140
10 bis unter 15	325	133	164	28	192
15 bis unter 18	214	95	83	36	119
18 bis unter 25	408	208	122	78	200
25 bis unter 45	1 464	780	338	346	684
45 bis unter 65	1 653	1 029	364	260	624
65 bis unter 80	893	666	152	75	227
80 u.m.	217	173	36	8	44
<u>nach Familienstand</u>					
ledig	2 151	1 140	764	247	1 011
verheiratet	2 913	1 742	659	512	1 171
verwitwet	345	247	67	31	98
geschieden	337	214	62	61	123
<u>nach Religionszugehörigkeit</u>					
evangelisch	1 799	1 474	308	17	325
katholisch	1 561	959	432	170	602
sonstige oder keine	2 386	910	812	664	1 476
<u>nach dem Bezugsland¹</u>					
Europa (o. Deutschland)			1 134	768	1 902
dar. Türkei			242	241	483
Rumänien			363	63	426
Polen			129	37	166
ehem. Jugoslawien			87	171	258
Russland			66	23	89
Griechenland			42	79	121
Italien			32	61	93
Tschechien			65	12	77
Ukraine			30	10	40
Afrika			41	11	52
Asien			255	55	310
dar. Kasachstan			96	4	100
Irak			49	13	62
Amerika, Australien, sonst.			122	17	139

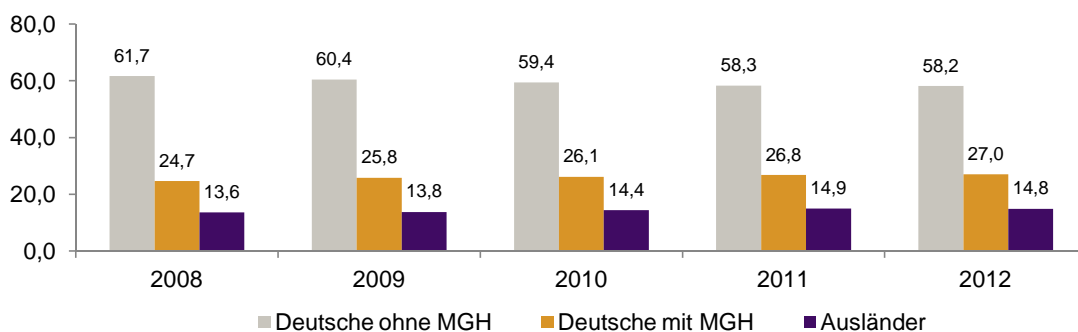
¹ Bezugsland ist bei Ausländern deren Staatsangehörigkeit, bei Deutschen mit Migrationshintergrund die zweite Staatsangehörigkeit oder das Geburtsland

Statistischer Bezirk: 62 Gaismannshof

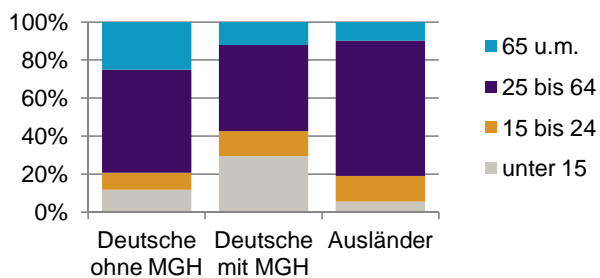


Einwohner nach Migrationshintergrund (MGH) 2008-2012

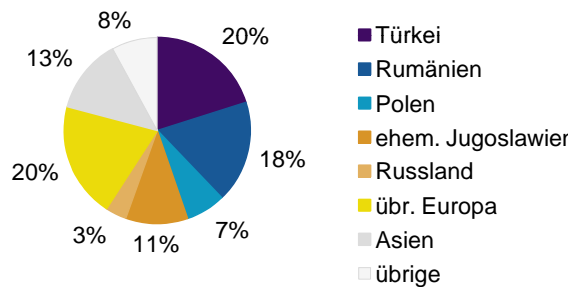
Anteil an der Gesamtbevölkerung in %



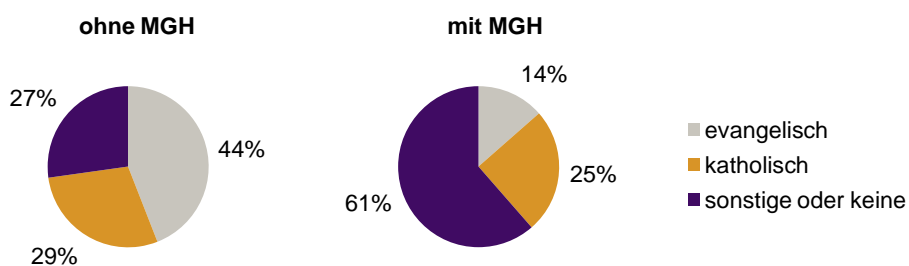
Einwohner 2012 nach MGH und Altersgruppen



Menschen mit MGH 2012 nach dem Bezugsland



Einwohner 2012 nach MGH und Religionszugehörigkeit

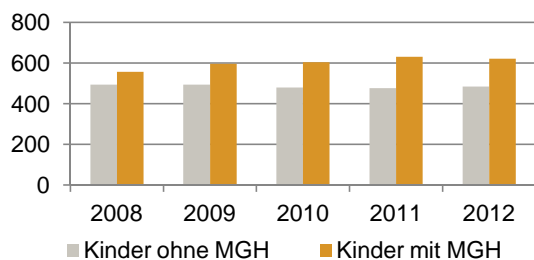


Statistischer Bezirk: 62 Gaismannshof

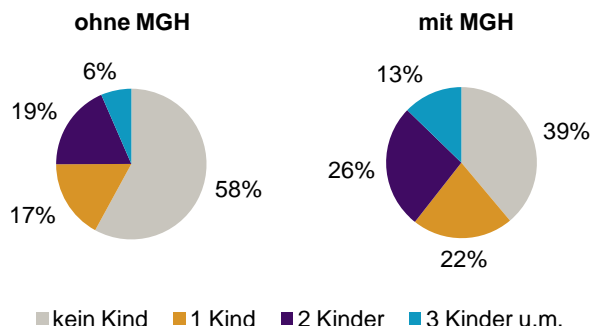
Privathaushalte und Personen in Privathaushalten nach dem Migrationshintergrund (MGH)

	Privathaushalte	Personen in Privathaushalten			
		Insgesamt	darunter Kinder unter 18 J.	darunter Personen mit MGH	darunter Kinder unter 18 J. mit MGH
2008	2 404	5 540	1 049	2 105	556
2009	2 436	5 627	1 089	2 221	596
2010	2 446	5 670	1 084	2 293	604
2011	2 466	5 749	1 108	2 394	631
2012	2 520	5 776	1 106	2 408	621
davon ...					
Einpersonenhaushalte	813	813	-	240	-
<u>nach dem Alter</u>					
unter 18 Jahre	2	2	-	1	-
18 bis 34 Jahre	190	190	-	73	-
35 bis 64 Jahre	347	347	-	106	-
65 Jahre und älter	274	274	-	60	-
Mehrpersonenhaushalte	1 707	4 963	1 106	2 168	621
<u>nach der Zahl der Personen im Haushalt</u>					
2 Personen	833	1 666	47	500	22
3 Personen	389	1 167	205	465	92
4 u.m. Personen	485	2 130	854	1 203	507
<u>nach dem Haushaltstyp</u>					
Haushalte ohne Kinder	923	2 181	-	750	-
Haushalte mit Kindern	652	2 499	1 106	1 324	621
darunter allein Erziehende	90	240	133	111	58
sonstige MPH	132	283	-	94	-
<u>nach der Zahl der Kinder im Haushalt</u>					
1 Kind	299	945	299	470	154
2 Kinder	264	1 096	528	578	292
3 u.m. Kinder	89	458	279	276	175

Kinder unter 18 Jahre nach MGH 2008-2012

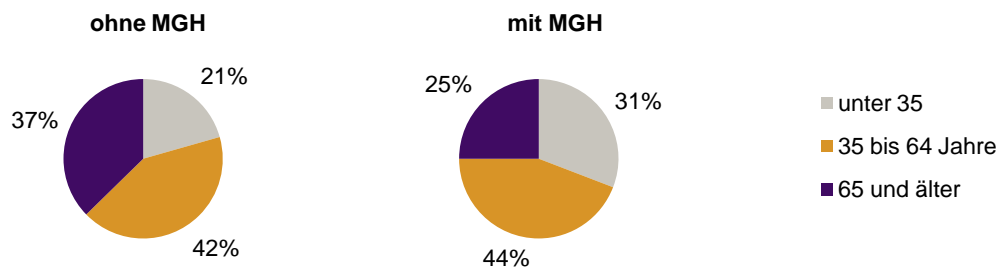


Einwohner in Mehrpersonenhaushalten 2012 nach MGH und Zahl der Kinder im Haushalt




Statistischer Bezirk: 62 Gaismannshof

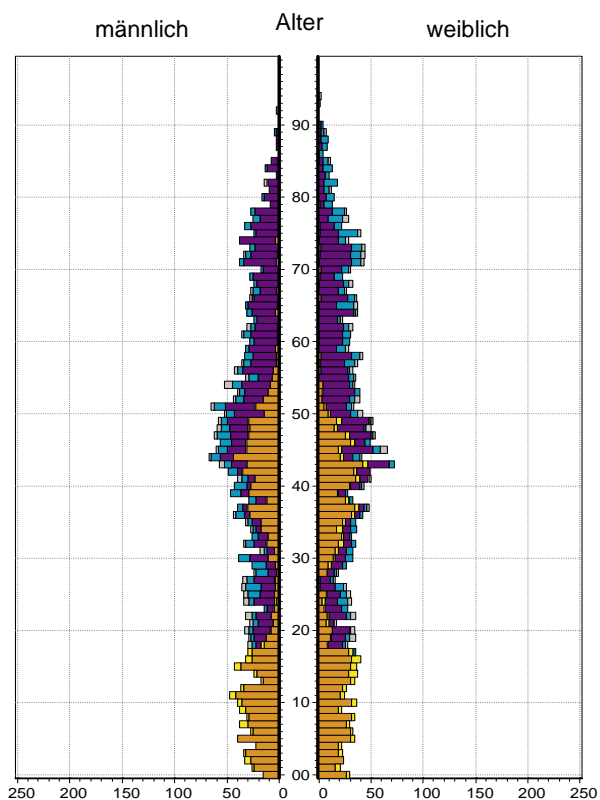
Einpersonenhaushalte 2012 nach Migrationshintergrund (MGH) und Alter



Bevölkerung am Ort der Hauptwohnung 2012
nach Migrationshintergrund



Bevölkerung in Privathaushalten 2012
nach Haushaltstypen



- Deutsche ohne MGH
- Deutsche mit MGH
- Ausländer

- Paar/Ehepaar mit Kind(ern)
- allein Erziehende
- Paar/Ehepaar ohne Kind(er)
- Einpersonenhaushalt
- sonstige Haushalte

Impressum:
Herausgeber:
Stadt Nürnberg
Amt für Stadtforschung und Statistik
für Nürnberg und Fürth
Unschlittplatz 7a
90403 Nürnberg