

Datenblatt Migrationshintergrund Nürnberg

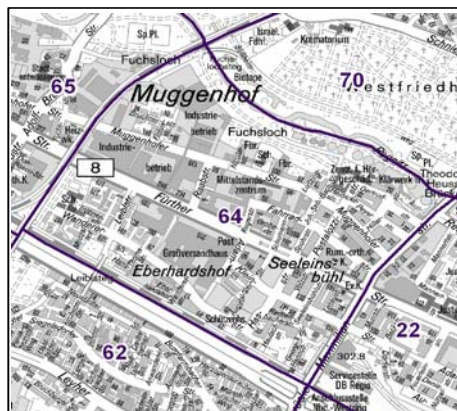
Statistischer Bezirk: 64 Eberhardshof

Bevölkerung mit Hauptwohnsitz in Nürnberg nach dem Migrationshintergrund (MGH)

	Insgesamt	Deutsche ohne MGH	Menschen mit MGH		
			Deutsche mit MGH	Ausländer	Insgesamt
2008	8 363	3 918	1 863	2 582	4 445
2009	8 339	3 916	1 910	2 513	4 423
2010	8 416	3 894	1 967	2 555	4 522
2011	8 658	3 856	2 041	2 761	4 802
2012	8 740	3 850	2 057	2 833	4 890
davon ...					
<u>nach Geschlecht</u>					
Männer	4 385	1 878	1 019	1 488	2 507
Frauen	4 355	1 972	1 038	1 345	2 383
<u>nach Altersgruppen</u>					
unter 3	249	63	147	39	186
3 bis unter 6	230	43	148	39	187
6 bis unter 10	302	44	190	68	258
10 bis unter 15	349	84	174	91	265
15 bis unter 18	228	64	67	97	164
18 bis unter 25	783	333	171	279	450
25 bis unter 45	2 902	1 213	522	1 167	1 689
45 bis unter 65	2 250	1 122	386	742	1 128
65 bis unter 80	1 099	605	200	294	494
80 u.m.	348	279	52	17	69
<u>nach Familienstand</u>					
ledig	3 913	1 787	1 123	1 003	2 126
verheiratet	3 326	1 203	654	1 469	2 123
verwitwet	539	356	95	88	183
geschieden	962	504	185	273	458
<u>nach Religionszugehörigkeit</u>					
evangelisch	1 903	1 523	322	58	380
katholisch	1 950	1 028	462	460	922
sonstige oder keine	4 887	1 299	1 273	2 315	3 588
<u>nach dem Bezugsland¹</u>					
Europa (o. Deutschland)			1 404	2 451	3 855
dar. Türkei			353	537	890
Rumänien			283	173	456
Polen			160	155	315
ehem. Jugoslawien			151	456	607
Russland			143	71	214
Griechenland			79	509	588
Italien			37	98	135
Tschechien			64	31	95
Ukraine			35	94	129
Afrika			94	75	169
Asien			404	262	666
dar. Kasachstan			128	12	140
Irak			71	100	171
Amerika, Australien, sonst.			155	45	200

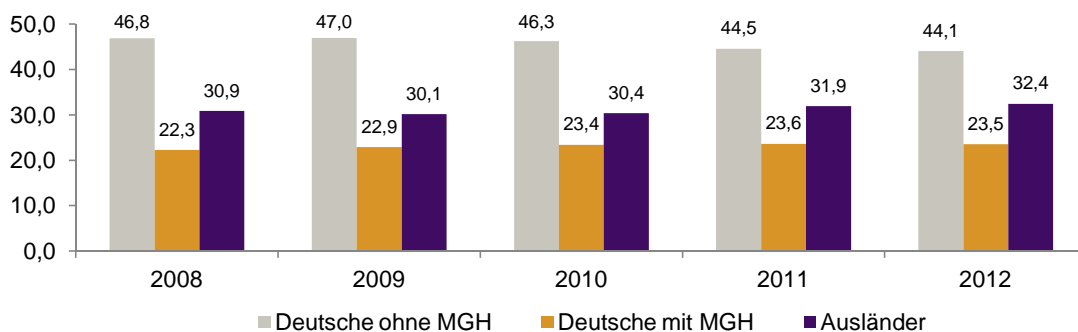
¹ Bezugsland ist bei Ausländern deren Staatsangehörigkeit, bei Deutschen mit Migrationshintergrund die zweite Staatsangehörigkeit oder das Geburtsland

Statistischer Bezirk: 64 Eberhardshof

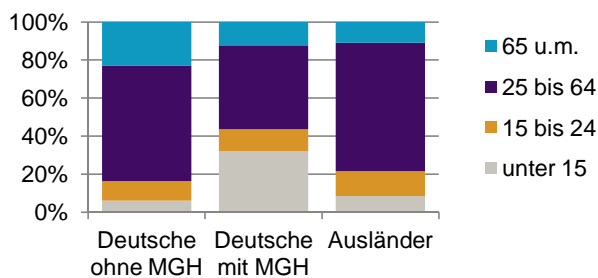


Einwohner nach Migrationshintergrund (MGH) 2008-2012

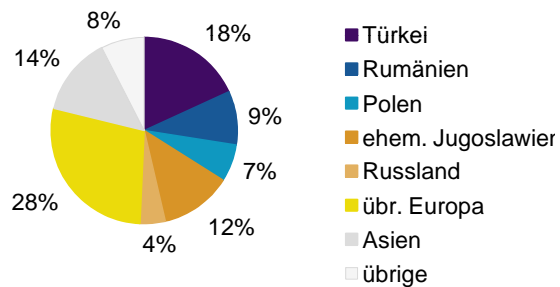
Anteil an der Gesamtbevölkerung in %



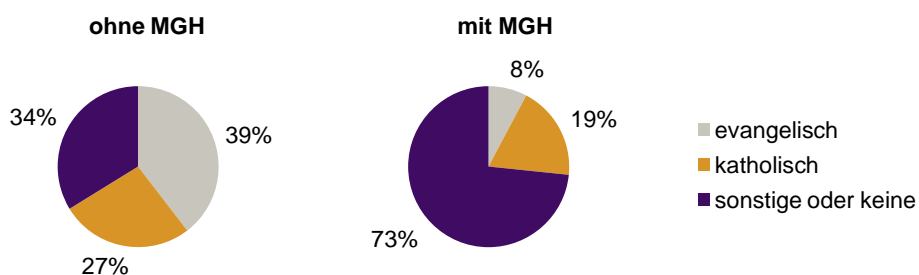
Einwohner 2012 nach MGH und Altersgruppen



Menschen mit MGH 2012 nach dem Bezugsland



Einwohner 2012 nach MGH und Religionszugehörigkeit

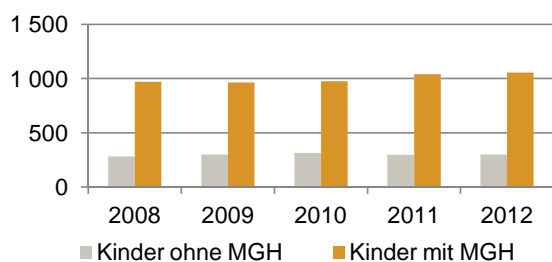


Statistischer Bezirk: 64 Eberhardshof

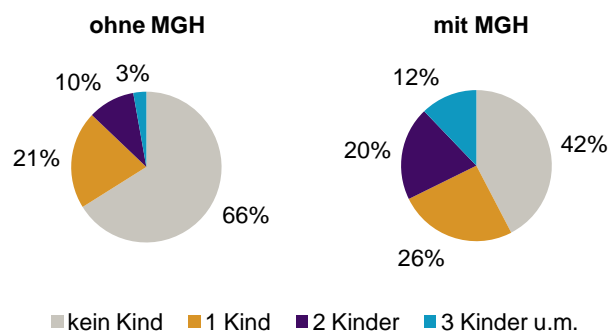
Privathaushalte und Personen in Privathaushalten nach dem Migrationshintergrund (MGH)

	Privathaushalte	Personen in Privathaushalten			
		Insgesamt	darunter Kinder unter 18 J.	darunter Personen mit MGH	darunter Kinder unter 18 J. mit MGH
2008	4 542	8 317	1 253	4 429	969
2009	4 502	8 276	1 264	4 395	963
2010	4 633	8 469	1 290	4 510	976
2011	4 801	8 709	1 340	4 792	1 042
2012	4 918	8 827	1 356	4 906	1 056
davon ...					
Einpersonenhaushalte	2 672	2 672	-	996	-
<u>nach dem Alter</u>					
unter 18 Jahre	5	5	-	4	-
18 bis 34 Jahre	847	847	-	328	-
35 bis 64 Jahre	1 224	1 224	-	486	-
65 Jahre und älter	596	596	-	178	-
Mehrpersonenhaushalte	2 246	6 155	1 356	3 910	1 056
<u>nach der Zahl der Personen im Haushalt</u>					
2 Personen	1 243	2 486	138	1 188	78
3 Personen	545	1 635	383	1 068	267
4 u.m. Personen	458	2 034	835	1 654	711
<u>nach dem Haushaltstyp</u>					
Haushalte ohne Kinder	1 122	2 538	-	1 348	-
Haushalte mit Kindern	859	3 015	1 356	2 254	1 056
darunter allein Erziehende	248	647	356	415	231
sonstige MPH	265	602	-	308	-
<u>nach der Zahl der Kinder im Haushalt</u>					
1 Kind	500	1 465	500	993	342
2 Kinder	257	1 011	513	784	406
3 u.m. Kinder	102	539	343	477	308

Kinder unter 18 Jahre nach MGH 2008-2012

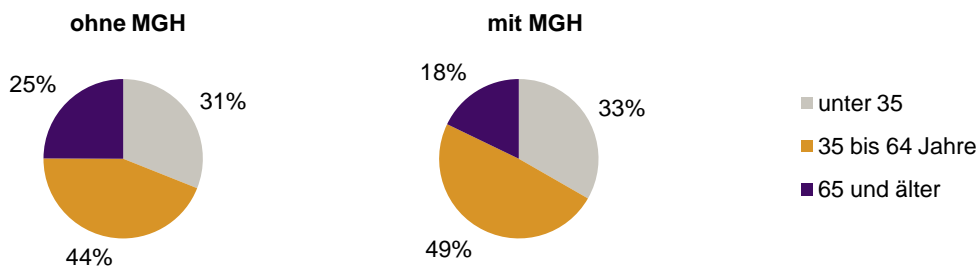


Einwohner in Mehrpersonenhaushalten 2012 nach MGH und Zahl der Kinder im Haushalt

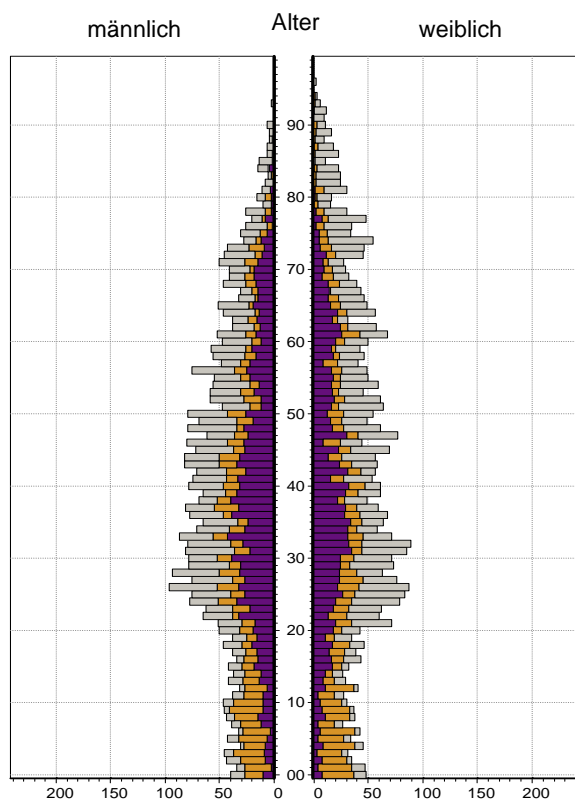


Statistischer Bezirk: 64 Eberhardshof


Einpersonenhaushalte 2012 nach Migrationshintergrund (MGH) und Alter



Bevölkerung am Ort der Hauptwohnung 2012
nach Migrationshintergrund



Bevölkerung in Privathaushalten 2012
nach Haushaltstypen



Impressum:
Herausgeber:
Stadt Nürnberg
Amt für Stadtforschung und Statistik
für Nürnberg und Fürth
Unschlittplatz 7a
90403 Nürnberg