

Datenblatt Migrationshintergrund Nürnberg

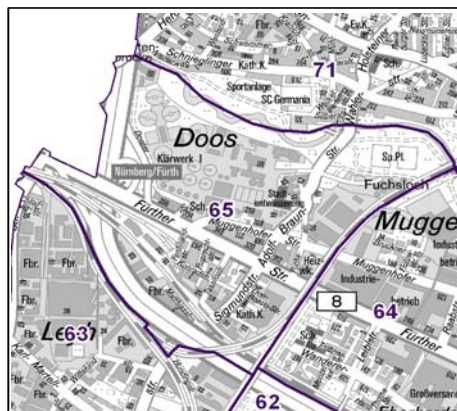
Statistischer Bezirk: 65 Muggenhof

Bevölkerung mit Hauptwohnsitz in Nürnberg nach dem Migrationshintergrund (MGH)

| | Insgesamt | Deutsche ohne MGH | Menschen mit MGH | | |
|---|--------------|----------------------|---------------------|--------------|--------------|
| | | | Deutsche mit MGH | Ausländer | Insgesamt |
| 2008 | 2 006 | 706 | 469 | 831 | 1 300 |
| 2009 | 2 034 | 707 | 509 | 818 | 1 327 |
| 2010 | 2 023 | 701 | 509 | 813 | 1 322 |
| 2011 | 2 120 | 702 | 538 | 880 | 1 418 |
| 2012 | 2 268 | 688 | 552 | 1 028 | 1 580 |
| davon ... | | | | | |
| <u>nach Geschlecht</u> | | | | | |
| Männer | 1 234 | 385 | 292 | 557 | 849 |
| Frauen | 1 034 | 303 | 260 | 471 | 731 |
| <u>nach Altersgruppen</u> | | | | | |
| unter 3 | 71 | 13 | 33 | 25 | 58 |
| 3 bis unter 6 | 70 | 7 | 41 | 22 | 63 |
| 6 bis unter 10 | 104 | 11 | 68 | 25 | 93 |
| 10 bis unter 15 | 106 | 12 | 52 | 42 | 94 |
| 15 bis unter 18 | 65 | 8 | 17 | 40 | 57 |
| 18 bis unter 25 | 279 | 104 | 47 | 128 | 175 |
| 25 bis unter 45 | 790 | 202 | 141 | 447 | 588 |
| 45 bis unter 65 | 540 | 221 | 94 | 225 | 319 |
| 65 bis unter 80 | 195 | 82 | 46 | 67 | 113 |
| 80 u.m. | 48 | 28 | 13 | 7 | 20 |
| <u>nach Familienstand</u> | | | | | |
| ledig | 1 134 | 352 | 313 | 469 | 782 |
| verheiratet | 828 | 211 | 169 | 448 | 617 |
| verwitwet | 77 | 38 | 19 | 20 | 39 |
| geschieden | 229 | 87 | 51 | 91 | 142 |
| <u>nach Religionszugehörigkeit</u> | | | | | |
| evangelisch | 384 | 269 | 86 | 29 | 115 |
| katholisch | 489 | 178 | 125 | 186 | 311 |
| sonstige oder keine | 1 395 | 241 | 341 | 813 | 1 154 |
| <u>nach dem Bezugsland¹</u> | | | | | |
| Europa (o. Deutschland) | | | 351 | 842 | 1 193 |
| dar. Türkei | | | 59 | 108 | 167 |
| Rumänien | | | 86 | 99 | 185 |
| Polen | | | 38 | 66 | 104 |
| ehem. Jugoslawien | | | 62 | 108 | 170 |
| Russland | | | 29 | 13 | 42 |
| Griechenland | | | 27 | 216 | 243 |
| Italien | | | 13 | 34 | 47 |
| Tschechien | | | 12 | 5 | 17 |
| Ukraine | | | 9 | 24 | 33 |
| Afrika | | | 29 | 37 | 66 |
| Asien | | | 146 | 135 | 281 |
| dar. Kasachstan | | | 30 | 2 | 32 |
| Irak | | | 60 | 68 | 128 |
| Amerika, Australien, sonst. | | | 26 | 14 | 40 |

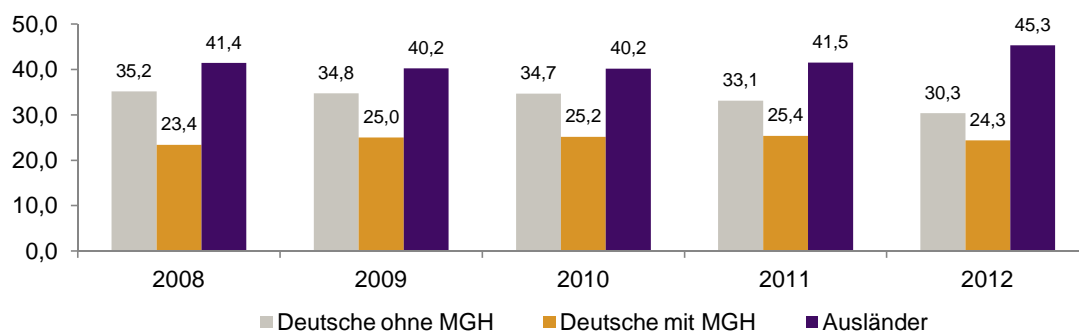
¹ Bezugsland ist bei Ausländern deren Staatsangehörigkeit, bei Deutschen mit Migrationshintergrund die zweite Staatsangehörigkeit oder das Geburtsland

Statistischer Bezirk: 65 Muggenhof

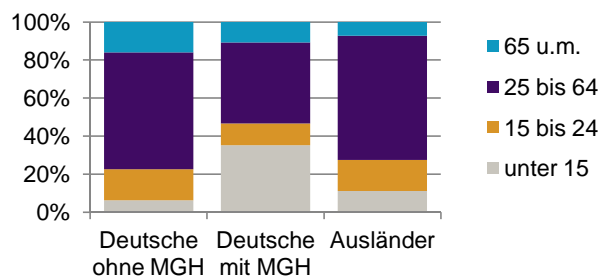


Einwohner nach Migrationshintergrund (MGH) 2008-2012

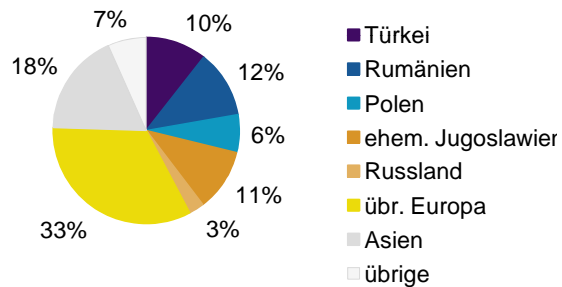
Anteil an der Gesamtbevölkerung in %



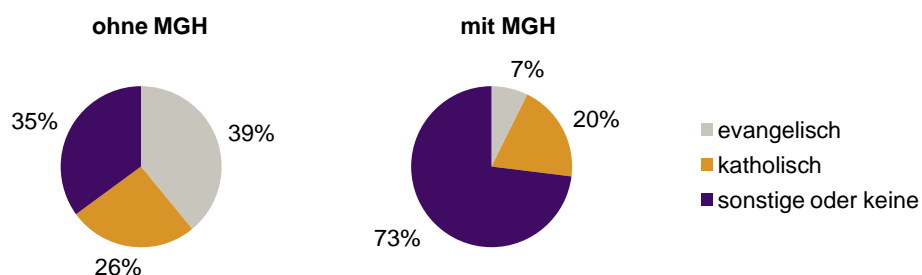
Einwohner 2012 nach MGH und Altersgruppen



Menschen mit MGH 2012 nach dem Bezugsland



Einwohner 2012 nach MGH und Religionszugehörigkeit

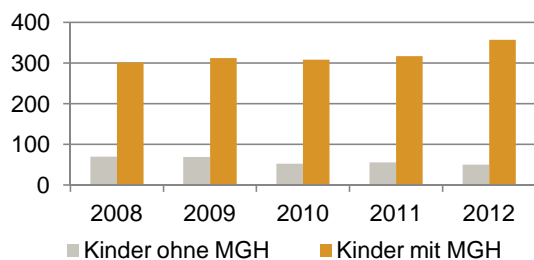


Statistischer Bezirk: 65 Muggenhof

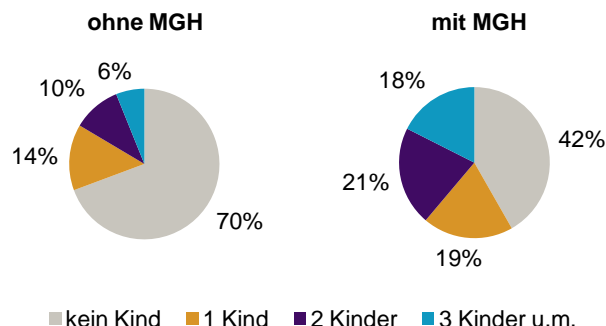
Privathaushalte und Personen in Privathaushalten nach dem Migrationshintergrund (MGH)

| | Privathaushalte | Personen in Privathaushalten | | | |
|---|-----------------|------------------------------|-----------------------------------|---------------------------------|---|
| | | Insgesamt | darunter Kinder unter 18 J. | darunter Personen mit MGH | darunter Kinder unter 18 J. mit MGH |
| 2008 | 1 074 | 2 043 | 371 | 1 312 | 301 |
| 2009 | 1 081 | 2 062 | 381 | 1 341 | 312 |
| 2010 | 1 088 | 2 047 | 361 | 1 333 | 308 |
| 2011 | 1 150 | 2 154 | 373 | 1 433 | 317 |
| 2012 | 1 200 | 2 270 | 407 | 1 576 | 357 |
| davon ... | | | | | |
| Einpersonenhaushalte | 631 | 631 | - | 345 | - |
| <u>nach dem Alter</u> | | | | | |
| unter 18 Jahre | - | - | - | - | - |
| 18 bis 34 Jahre | 241 | 241 | - | 133 | - |
| 35 bis 64 Jahre | 298 | 298 | - | 171 | - |
| 65 Jahre und älter | 92 | 92 | - | 41 | - |
| Mehrpersonenhaushalte | 569 | 1 639 | 407 | 1 231 | 357 |
| <u>nach der Zahl der Personen im Haushalt</u> | | | | | |
| 2 Personen | 304 | 608 | 33 | 381 | 26 |
| 3 Personen | 112 | 336 | 73 | 258 | 63 |
| 4 u.m. Personen | 153 | 695 | 301 | 592 | 268 |
| <u>nach dem Haushaltstyp</u> | | | | | |
| Haushalte ohne Kinder | 274 | 634 | - | 400 | - |
| Haushalte mit Kindern | 223 | 842 | 407 | 717 | 357 |
| darunter allein Erziehende | 62 | 166 | 95 | 130 | 74 |
| sonstige MPH | 72 | 163 | - | 114 | - |
| <u>nach der Zahl der Kinder im Haushalt</u> | | | | | |
| 1 Kind | 102 | 297 | 102 | 239 | 85 |
| 2 Kinder | 76 | 304 | 152 | 262 | 132 |
| 3 u.m. Kinder | 45 | 241 | 153 | 216 | 140 |

Kinder unter 18 Jahre nach MGH 2008-2012

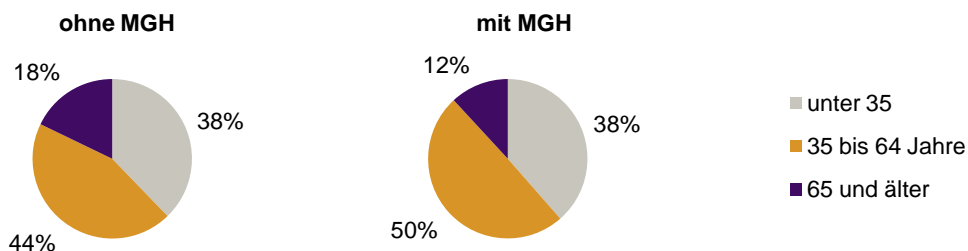


Einwohner in Mehrpersonenhaushalten 2012 nach MGH und Zahl der Kinder im Haushalt





Statistischer Bezirk: 65 Muggenhof

Einpersonenhaushalte 2012 nach Migrationshintergrund (MGH) und Alter



Bevölkerung am Ort der Hauptwohnung 2012
nach Migrationshintergrund

Bevölkerung in Privathaushalten 2012
nach Haushaltstypen



- Deutsche ohne MGH
- Deutsche mit MGH
- Ausländer

- Paar/Ehepaar mit Kind(ern)
- allein Erziehende
- Paar/Ehepaar ohne Kind(er)
- Einpersonenhaushalt
- sonstige Haushalte

Impressum:
Herausgeber:
Stadt Nürnberg
Amt für Stadtforschung und Statistik
für Nürnberg und Fürth
Unschlittplatz 7a
90403 Nürnberg