

Datenblatt Migrationshintergrund Nürnberg

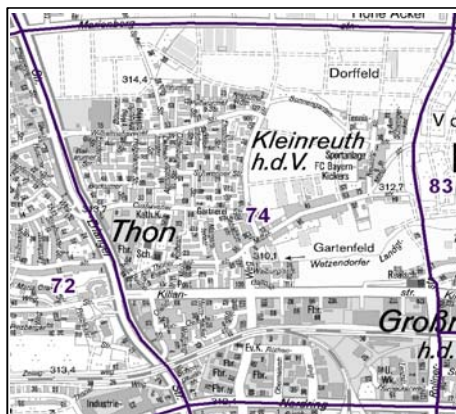
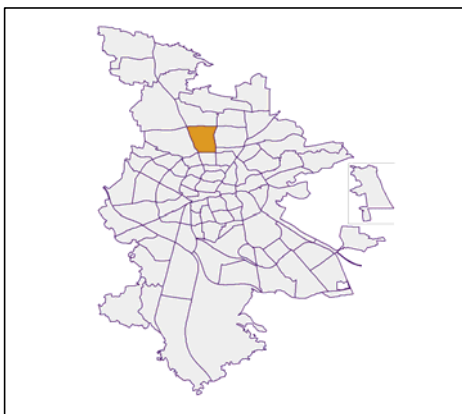
Statistischer Bezirk: 74 Thon

Bevölkerung mit Hauptwohnsitz in Nürnberg nach dem Migrationshintergrund (MGH)

	Insgesamt	Deutsche ohne MGH	Menschen mit MGH		
			Deutsche mit MGH	Ausländer	Insgesamt
2008	4 657	3 696	621	340	961
2009	4 666	3 648	656	362	1 018
2010	4 734	3 647	703	384	1 087
2011	4 803	3 666	755	382	1 137
2012	4 833	3 660	767	406	1 173
davon ...					
<u>nach Geschlecht</u>					
Männer	2 331	1 752	370	209	579
Frauen	2 502	1 908	397	197	594
<u>nach Altersgruppen</u>					
unter 3	123	70	50	3	53
3 bis unter 6	123	76	41	6	47
6 bis unter 10	139	81	49	9	58
10 bis unter 15	208	136	60	12	72
15 bis unter 18	113	80	28	5	33
18 bis unter 25	249	191	22	36	58
25 bis unter 45	1 199	810	185	204	389
45 bis unter 65	1 389	1 166	133	90	223
65 bis unter 80	989	797	153	39	192
80 u.m.	301	253	46	2	48
<u>nach Familienstand</u>					
ledig	1 612	1 182	311	119	430
verheiratet	2 524	1 920	364	240	604
verwitwet	364	305	55	4	59
geschieden	333	253	37	43	80
<u>nach Religionszugehörigkeit</u>					
evangelisch	1 851	1 683	159	9	168
katholisch	1 369	982	256	131	387
sonstige oder keine	1 613	995	352	266	618
<u>nach dem Bezugsland¹</u>					
Europa (o. Deutschland)			617	335	952
dar. Türkei			76	73	149
Rumänien			106	38	144
Polen			121	30	151
ehem. Jugoslawien			43	57	100
Russland			28	8	36
Griechenland			12	25	37
Italien			11	32	43
Tschechien			102	6	108
Ukraine			11	3	14
Afrika			17	6	23
Asien			67	50	117
dar. Kasachstan			19	-	19
Irak			-	1	1
Amerika, Australien, sonst.			66	15	81

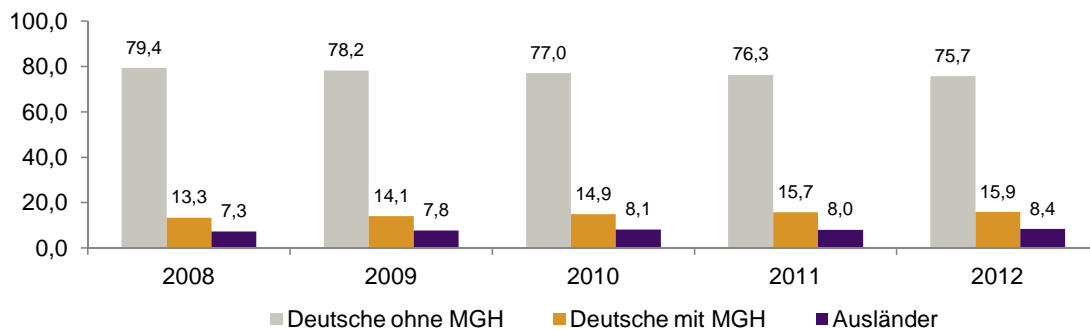
¹ Bezugsland ist bei Ausländern deren Staatsangehörigkeit, bei Deutschen mit Migrationshintergrund die zweite Staatsangehörigkeit oder das Geburtsland

Statistischer Bezirk: 74 Thon

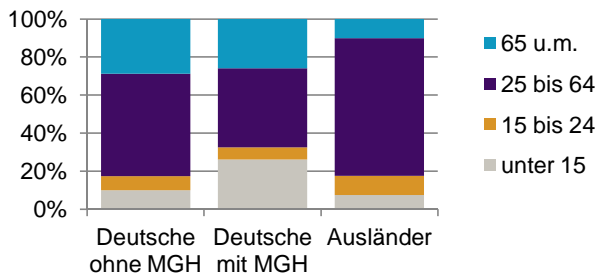


Einwohner nach Migrationshintergrund (MGH) 2008-2012

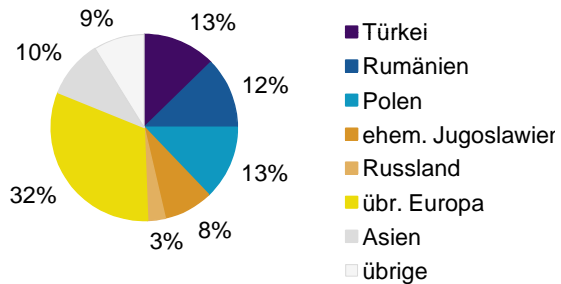
Anteil an der Gesamtbevölkerung in %



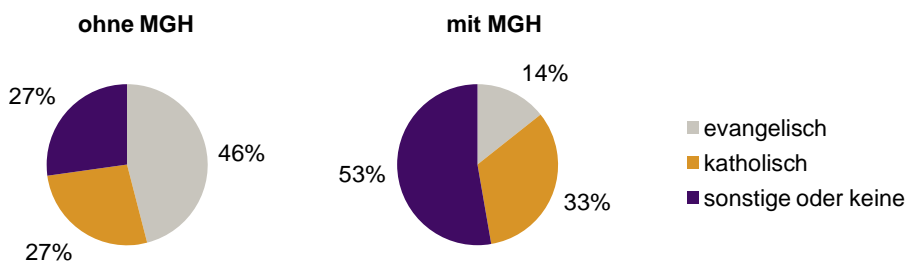
Einwohner 2012 nach MGH und Altersgruppen



Menschen mit MGH 2012 nach dem Bezugsland



Einwohner 2012 nach MGH und Religionszugehörigkeit

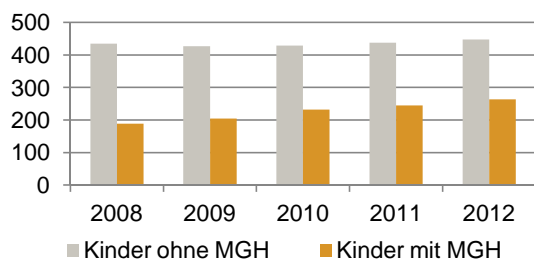


Statistischer Bezirk: 74 Thon

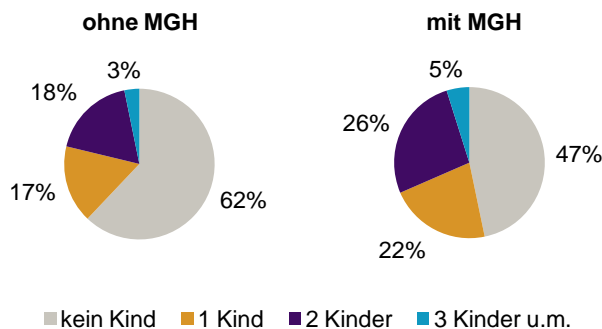
Privathaushalte und Personen in Privathaushalten nach dem Migrationshintergrund (MGH)

	Privathaushalte	Personen in Privathaushalten			
		Insgesamt	darunter Kinder unter 18 J.	darunter Personen mit MGH	darunter Kinder unter 18 J. mit MGH
2008	2 372	4 723	623	966	189
2009	2 367	4 724	631	1 023	204
2010	2 385	4 784	661	1 093	232
2011	2 442	4 856	682	1 144	245
2012	2 441	4 880	710	1 175	263
davon ...					
Einpersonenhaushalte	966	966	-	191	-
<u>nach dem Alter</u>					
unter 18 Jahre	2	2	-	1	-
18 bis 34 Jahre	199	199	-	47	-
35 bis 64 Jahre	402	402	-	81	-
65 Jahre und älter	363	363	-	62	-
Mehrpersonenhaushalte	1 475	3 914	710	984	263
<u>nach der Zahl der Personen im Haushalt</u>					
2 Personen	851	1 702	29	332	6
3 Personen	344	1 032	202	302	76
4 u.m. Personen	280	1 180	479	350	181
<u>nach dem Haushaltstyp</u>					
Haushalte ohne Kinder	911	2 044	-	406	-
Haushalte mit Kindern	456	1 636	710	524	263
darunter allein Erziehende	56	141	75	26	14
sonstige MPH	108	234	-	54	-
<u>nach der Zahl der Kinder im Haushalt</u>					
1 Kind	232	705	232	214	85
2 Kinder	197	790	394	262	145
3 u.m. Kinder	27	141	84	48	33

Kinder unter 18 Jahre nach MGH 2008-2012

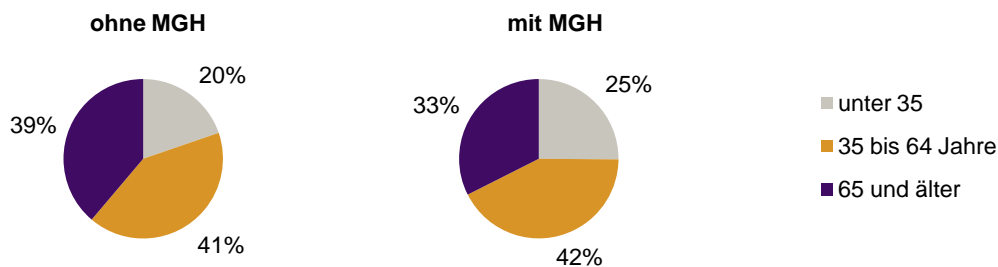


Einwohner in Mehrpersonenhaushalten 2012 nach MGH und Zahl der Kinder im Haushalt




Statistischer Bezirk: 74 Thon


Einpersonenhaushalte 2012 nach Migrationshintergrund (MGH) und Alter



Bevölkerung am Ort der Hauptwohnung 2012
nach Migrationshintergrund



Bevölkerung in Privathaushalten 2012
nach Haushaltstypen



- Deutsche ohne MGH
- Deutsche mit MGH
- Ausländer

- Paar/Ehepaar mit Kind(ern)
- allein Erziehende
- Paar/Ehepaar ohne Kind(er)
- Einpersonenhaushalt
- sonstige Haushalte

Impressum:

Herausgeber:
Stadt Nürnberg
Amt für Stadtforschung und Statistik
für Nürnberg und Fürth
Unschlittplatz 7a
90403 Nürnberg