

Datenblatt Migrationshintergrund Nürnberg

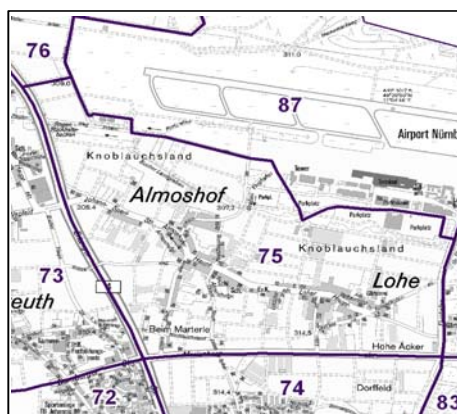
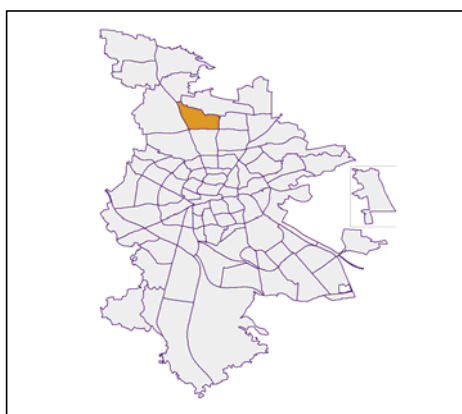
Statistischer Bezirk: 75 Almoshof

Bevölkerung mit Hauptwohnsitz in Nürnberg nach dem Migrationshintergrund (MGH)

	Insgesamt	Deutsche ohne MGH	Menschen mit MGH		
			Deutsche mit MGH	Ausländer	Insgesamt
2008	1 013	836	67	110	177
2009	1 019	832	70	117	187
2010	1 004	835	61	108	169
2011	1 038	834	62	142	204
2012	1 037	823	55	159	214
davon ...					
<u>nach Geschlecht</u>					
Männer	508	390	25	93	118
Frauen	529	433	30	66	96
<u>nach Altersgruppen</u>					
unter 3	30	23	5	2	7
3 bis unter 6	23	18	4	1	5
6 bis unter 10	33	24	8	1	9
10 bis unter 15	49	41	8	-	8
15 bis unter 18	36	31	3	2	5
18 bis unter 25	84	62	5	17	22
25 bis unter 45	319	213	16	90	106
45 bis unter 65	292	245	3	44	47
65 bis unter 80	128	125	2	1	3
80 u.m.	43	41	1	1	2
<u>nach Familienstand</u>					
ledig	414	318	39	57	96
verheiratet	507	401	14	92	106
verwitwet	70	64	2	4	6
geschieden	46	40	-	6	6
<u>nach Religionszugehörigkeit</u>					
evangelisch	592	569	18	5	23
katholisch	243	129	4	110	114
sonstige oder keine	202	125	33	44	77
<u>nach dem Bezugsland¹</u>					
Europa (o. Deutschland)			47	155	202
dar. Türkei			6	11	17
Rumänien			14	21	35
Polen			2	109	111
ehem. Jugoslawien			2	2	4
Russland			12	-	12
Griechenland			-	-	-
Italien			1	4	5
Tschechien			1	-	1
Ukraine			1	-	1
Afrika			3	-	3
Asien			-	-	-
dar. Kasachstan			-	-	-
Irak			-	-	-
Amerika, Australien, sonst.			5	4	9

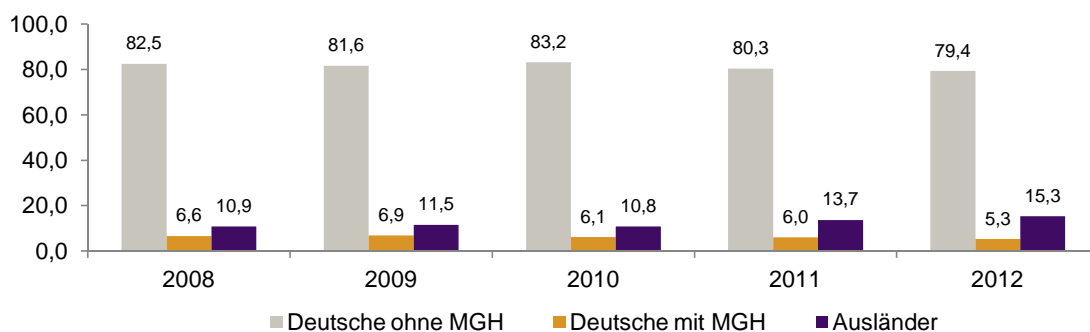
¹ Bezugsland ist bei Ausländern deren Staatsangehörigkeit, bei Deutschen mit Migrationshintergrund die zweite Staatsangehörigkeit oder das Geburtsland

Statistischer Bezirk: 75 Almoshof

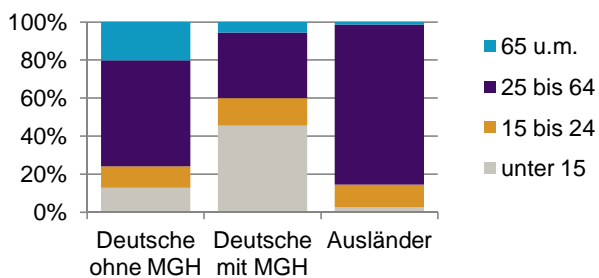


Einwohner nach Migrationshintergrund (MGH) 2008-2012

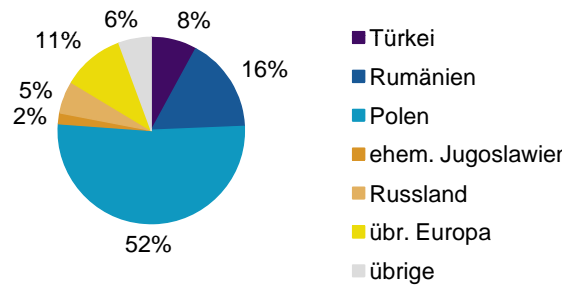
Anteil an der Gesamtbevölkerung in %



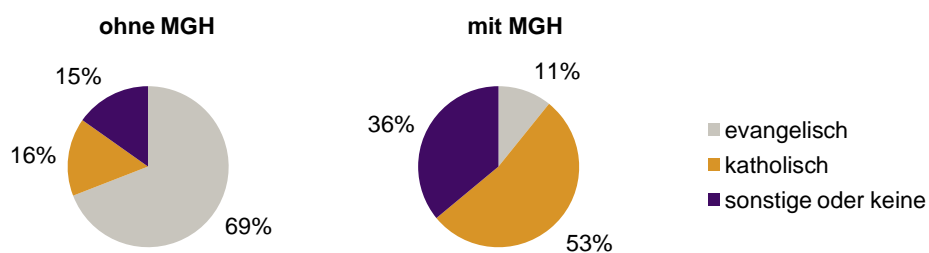
Einwohner 2012 nach MGH und Altersgruppen



Menschen mit MGH 2012 nach dem Bezugsland



Einwohner 2012 nach MGH und Religionszugehörigkeit

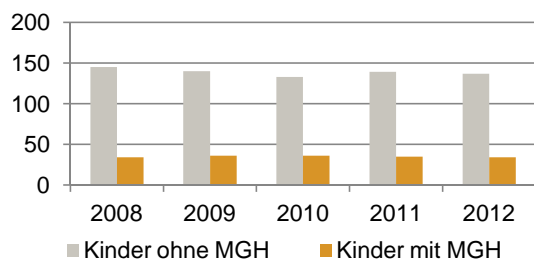


Statistischer Bezirk: 75 Almoshof

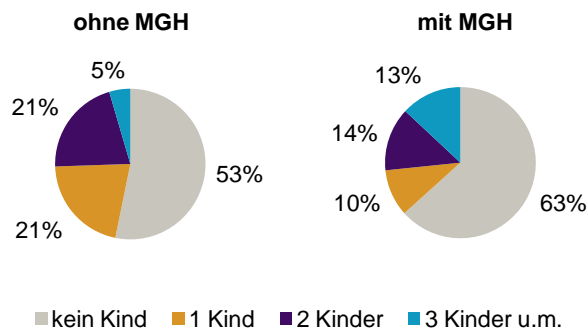
Privathaushalte und Personen in Privathaushalten nach dem Migrationshintergrund (MGH)

	Privathaushalte	Personen in Privathaushalten			
		Insgesamt	darunter Kinder unter 18 J.	darunter Personen mit MGH	darunter Kinder unter 18 J. mit MGH
2008	460	1 025	179	178	34
2009	463	1 029	176	187	36
2010	465	1 014	169	171	36
2011	480	1 044	174	204	35
2012	470	1 044	171	214	34
davon ...					
Einpersonenhaushalte	170	170	-	45	-
<u>nach dem Alter</u>					
unter 18 Jahre	-	-	-	-	-
18 bis 34 Jahre	40	40	-	19	-
35 bis 64 Jahre	80	80	-	24	-
65 Jahre und älter	50	50	-	2	-
Mehrpersonenhaushalte	300	874	171	169	34
<u>nach der Zahl der Personen im Haushalt</u>					
2 Personen	149	298	13	59	1
3 Personen	64	192	31	29	5
4 u.m. Personen	87	384	127	81	28
<u>nach dem Haushaltstyp</u>					
Haushalte ohne Kinder	171	429	-	92	-
Haushalte mit Kindern	106	392	171	62	34
darunter allein Erziehende	19	46	22	6	4
sonstige MPH	23	53	-	15	-
<u>nach der Zahl der Kinder im Haushalt</u>					
1 Kind	55	167	55	17	7
2 Kinder	41	171	82	23	12
3 u.m. Kinder	10	54	34	22	15

Kinder unter 18 Jahre nach MGH 2008-2012

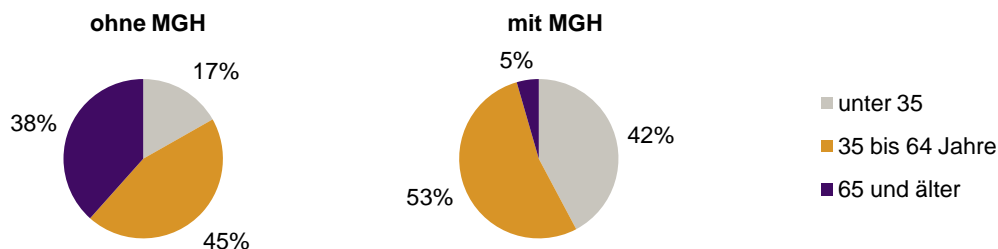


Einwohner in Mehrpersonenhaushalten 2012 nach MGH und Zahl der Kinder im Haushalt




Statistischer Bezirk: 75 Almoshof

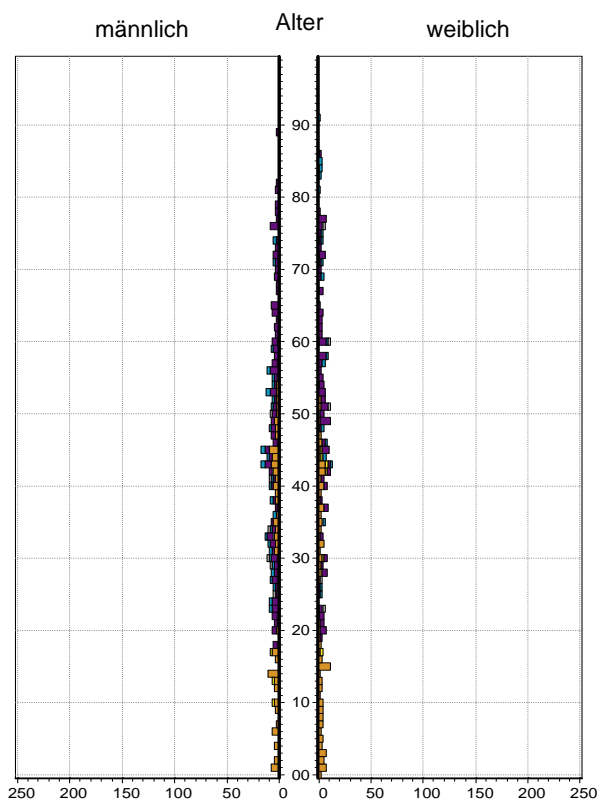
Einpersonenhaushalte 2012 nach Migrationshintergrund (MGH) und Alter



Bevölkerung am Ort der Hauptwohnung 2012
nach Migrationshintergrund



Bevölkerung in Privathaushalten 2012
nach Haushaltstypen



- Deutsche ohne MGH
- Deutsche mit MGH
- Ausländer

- Paar/Ehepaar mit Kind(ern)
- allein Erziehende
- Paar/Ehepaar ohne Kind(er)
- Einpersonenhaushalt
- sonstige Haushalte

Impressum:
Herausgeber:
Stadt Nürnberg
Amt für Stadtforschung und Statistik
für Nürnberg und Fürth
Unschlittplatz 7a
90403 Nürnberg