

Datenblatt Migrationshintergrund Nürnberg

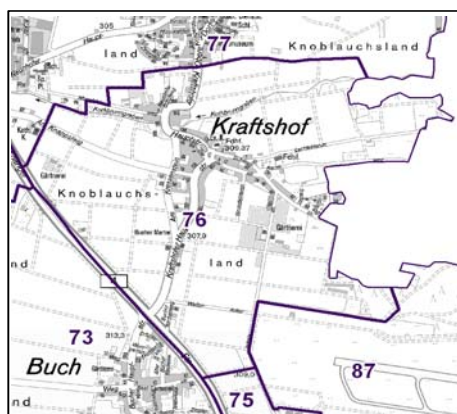
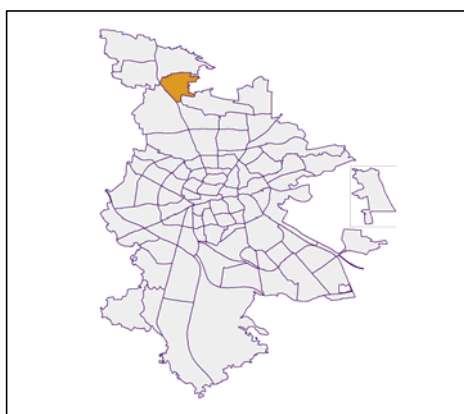
Statistischer Bezirk: 76 Kraftshof

Bevölkerung mit Hauptwohnsitz in Nürnberg nach dem Migrationshintergrund (MGH)

	Insgesamt	Deutsche ohne MGH	Menschen mit MGH		
			Deutsche mit MGH	Ausländer	Insgesamt
2008	758	671	43	44	87
2009	745	667	45	33	78
2010	744	667	43	34	77
2011	750	669	44	37	81
2012	758	676	43	39	82
davon ...					
<u>nach Geschlecht</u>					
Männer	383	345	18	20	38
Frauen	375	331	25	19	44
<u>nach Altersgruppen</u>					
unter 3	23	20	3	-	3
3 bis unter 6	19	15	4	-	4
6 bis unter 10	36	31	5	-	5
10 bis unter 15	34	30	3	1	4
15 bis unter 18	28	26	2	-	2
18 bis unter 25	44	40	3	1	4
25 bis unter 45	181	161	6	14	20
45 bis unter 65	242	212	11	19	30
65 bis unter 80	106	97	5	4	9
80 u.m.	45	44	1	-	1
<u>nach Familienstand</u>					
ledig	277	246	23	8	31
verheiratet	385	338	19	28	47
verwitwet	49	48	1	-	1
geschieden	47	44	-	3	3
<u>nach Religionszugehörigkeit</u>					
evangelisch	456	441	13	2	15
katholisch	149	114	15	20	35
sonstige oder keine	153	121	15	17	32
<u>nach dem Bezugsland¹</u>					
Europa (o. Deutschland)			37	35	72
dar. Türkei			-	-	-
Rumänien			7	6	13
Polen			2	11	13
ehem. Jugoslawien			2	1	3
Russland			2	1	3
Griechenland			1	3	4
Italien			-	3	3
Tschechien			3	2	5
Ukraine			-	-	-
Afrika			-	-	-
Asien			4	-	4
dar. Kasachstan			-	-	-
Irak			-	-	-
Amerika, Australien, sonst.			2	4	6

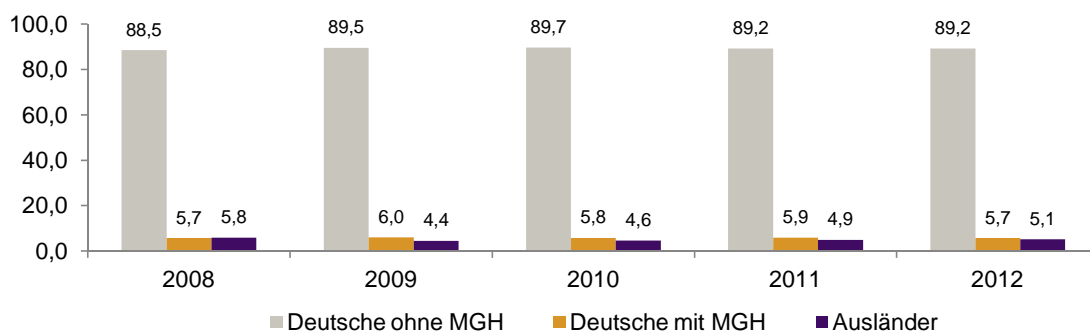
¹ Bezugsland ist bei Ausländern deren Staatsangehörigkeit, bei Deutschen mit Migrationshintergrund die zweite Staatsangehörigkeit oder das Geburtsland

Statistischer Bezirk: 76 Kraftshof

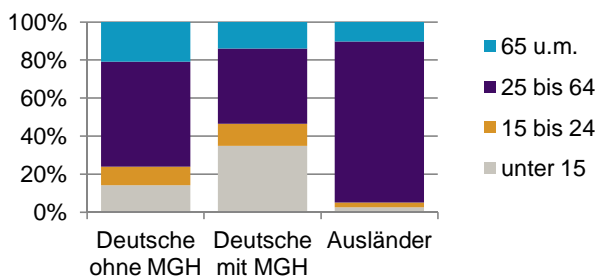


Einwohner nach Migrationshintergrund (MGH) 2008-2012

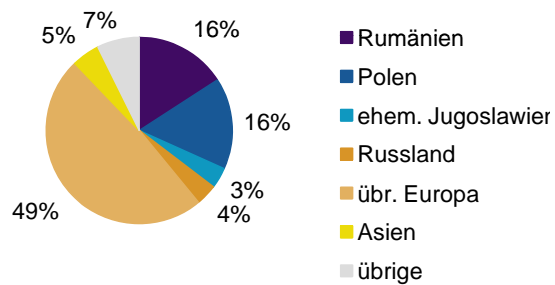
Anteil an der Gesamtbevölkerung in %



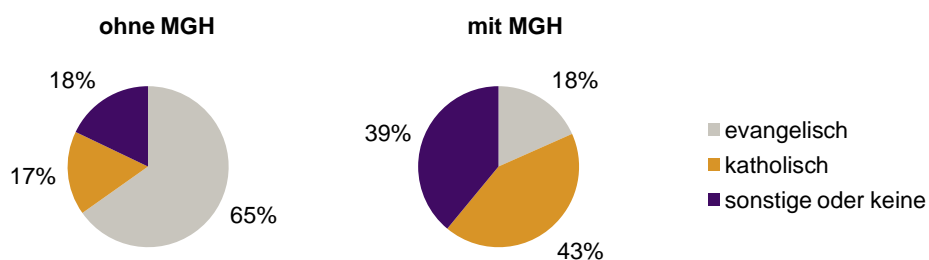
Einwohner 2012 nach MGH und Altersgruppen



Menschen mit MGH 2012 nach dem Bezugsland



Einwohner 2012 nach MGH und Religionszugehörigkeit

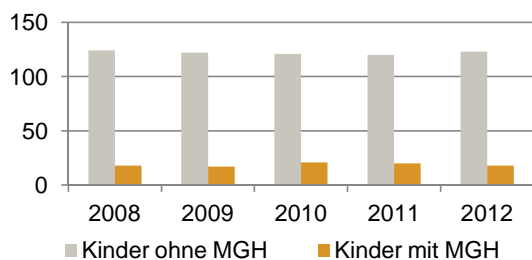


Statistischer Bezirk: 76 Kraftshof

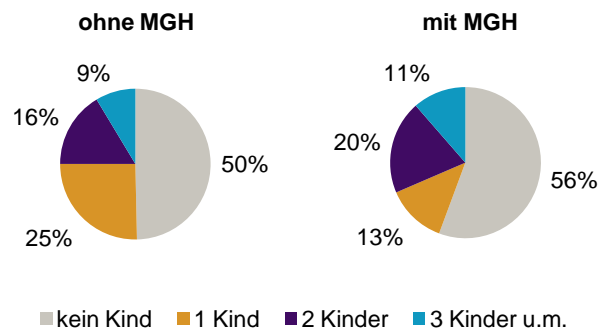
Privathaushalte und Personen in Privathaushalten nach dem Migrationshintergrund (MGH)

	Privathaushalte	Personen in Privathaushalten			
		Insgesamt	darunter Kinder unter 18 J.	darunter Personen mit MGH	darunter Kinder unter 18 J. mit MGH
2008	329	767	142	87	18
2009	323	750	139	78	17
2010	320	748	142	77	21
2011	327	756	140	81	20
2012	333	762	141	82	18
davon ...					
Einpersonenhaushalte	100	100	-	12	-
<u>nach dem Alter</u>					
unter 18 Jahre	-	-	-	-	-
18 bis 34 Jahre	17	17	-	1	-
35 bis 64 Jahre	50	50	-	11	-
65 Jahre und älter	33	33	-	-	-
Mehrpersonenhaushalte	233	662	141	70	18
<u>nach der Zahl der Personen im Haushalt</u>					
2 Personen	111	222	6	31	1
3 Personen	65	195	37	17	4
4 u.m. Personen	57	245	98	22	13
<u>nach dem Haushaltstyp</u>					
Haushalte ohne Kinder	122	283	-	37	-
Haushalte mit Kindern	90	329	141	31	18
darunter allein Erziehende	9	23	14	5	3
sonstige MPH	21	50	-	2	-
<u>nach der Zahl der Kinder im Haushalt</u>					
1 Kind	51	159	51	9	4
2 Kinder	27	111	54	14	8
3 u.m. Kinder	12	59	36	8	6

Kinder unter 18 Jahre nach MGH 2008-2012

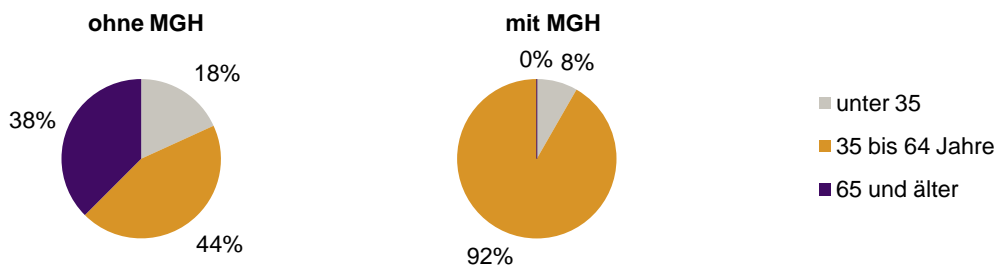


Einwohner in Mehrpersonenhaushalten 2012 nach MGH und Zahl der Kinder im Haushalt

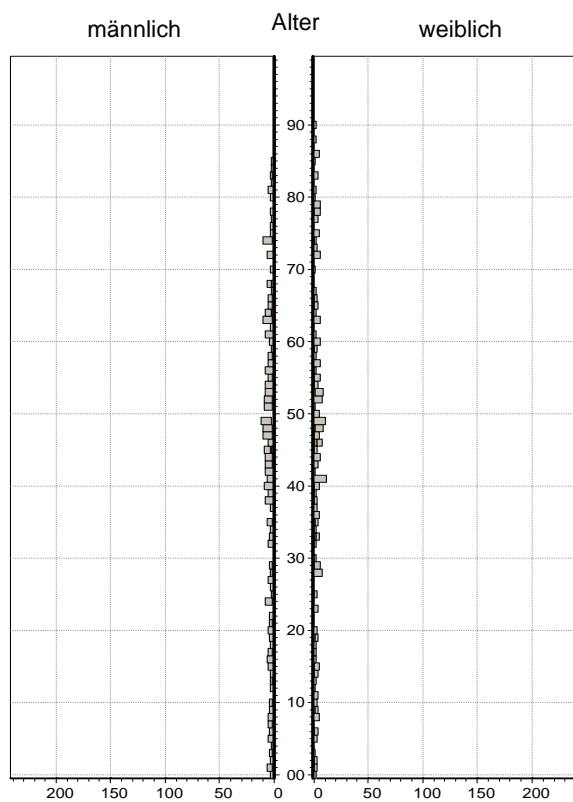


Statistischer Bezirk: 76 Kraftshof


Einpersonenhaushalte 2012 nach Migrationshintergrund (MGH) und Alter



Bevölkerung am Ort der Hauptwohnung 2012
nach Migrationshintergrund



Bevölkerung in Privathaushalten 2012
nach Haushaltstypen



- Deutsche ohne MGH
- Deutsche mit MGH
- Ausländer

- Paar/Ehepaar mit Kind(ern)
- allein Erziehende
- Paar/Ehepaar ohne Kind(er)
- Einpersonenhaushalt
- sonstige Haushalte

Impressum:
Herausgeber:
Stadt Nürnberg
Amt für Stadtforschung und Statistik
für Nürnberg und Fürth
Unschlittplatz 7a
90403 Nürnberg