

## Datenblatt Migrationshintergrund Nürnberg

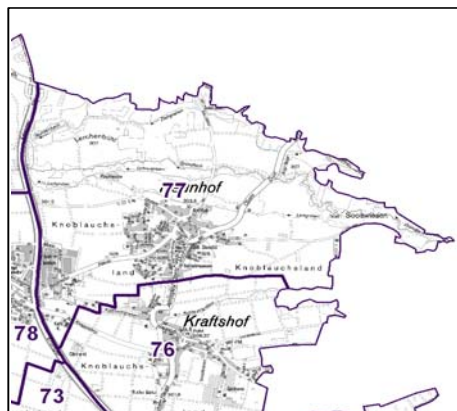
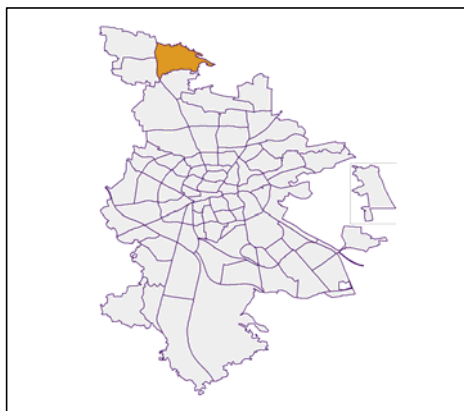
Statistischer Bezirk: 77 Neunhof

### Bevölkerung mit Hauptwohnsitz in Nürnberg nach dem Migrationshintergrund (MGH)

	Insgesamt	Deutsche ohne MGH	Menschen mit MGH		
			Deutsche mit MGH	Ausländer	Insgesamt
<b>2008</b>	<b>1 488</b>	<b>1 357</b>	<b>85</b>	<b>46</b>	<b>131</b>
<b>2009</b>	<b>1 499</b>	<b>1 355</b>	<b>87</b>	<b>57</b>	<b>144</b>
<b>2010</b>	<b>1 521</b>	<b>1 375</b>	<b>94</b>	<b>52</b>	<b>146</b>
<b>2011</b>	<b>1 529</b>	<b>1 352</b>	<b>98</b>	<b>79</b>	<b>177</b>
<b>2012</b>	<b>1 539</b>	<b>1 349</b>	<b>99</b>	<b>91</b>	<b>190</b>
davon ...					
<b><u>nach Geschlecht</u></b>					
Männer	771	668	49	54	103
Frauen	768	681	50	37	87
<b><u>nach Altersgruppen</u></b>					
unter 3	44	35	8	1	9
3 bis unter 6	57	46	10	1	11
6 bis unter 10	88	78	9	1	10
10 bis unter 15	75	66	8	1	9
15 bis unter 18	36	29	5	2	7
18 bis unter 25	104	80	11	13	24
25 bis unter 45	440	366	28	46	74
45 bis unter 65	452	418	12	22	34
65 bis unter 80	164	156	5	3	8
80 u.m.	79	75	3	1	4
<b><u>nach Familienstand</u></b>					
ledig	576	478	59	39	98
verheiratet	797	721	34	42	76
verwitwet	90	84	2	4	6
geschieden	76	66	4	6	10
<b><u>nach Religionszugehörigkeit</u></b>					
evangelisch	871	845	18	8	26
katholisch	359	278	41	40	81
sonstige oder keine	309	226	40	43	83
<b><u>nach dem Bezugsland<sup>1</sup></u></b>					
Europa (o. Deutschland)			66	81	147
dar. Türkei			12	5	17
Rumänien			6	20	26
Polen			13	14	27
ehem. Jugoslawien			2	5	7
Russland			2	-	2
Griechenland			6	7	13
Italien			-	1	1
Tschechien			6	3	9
Ukraine			-	-	-
Afrika			7	1	8
Asien			5	2	7
dar. Kasachstan			-	-	-
Irak			-	-	-
Amerika, Australien, sonst.			21	7	28

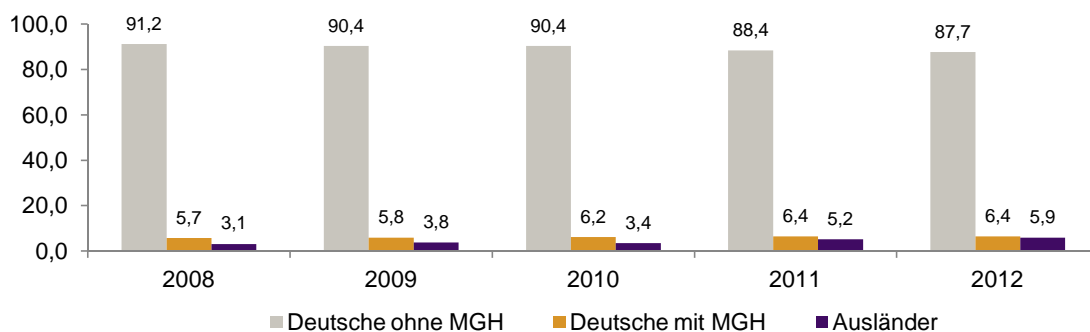
<sup>1</sup> Bezugsland ist bei Ausländern deren Staatsangehörigkeit, bei Deutschen mit Migrationshintergrund die zweite Staatsangehörigkeit oder das Geburtsland

Statistischer Bezirk: 77 Neunhof

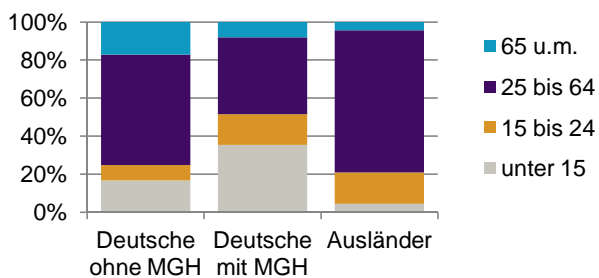


Einwohner nach Migrationshintergrund (MGH) 2008-2012

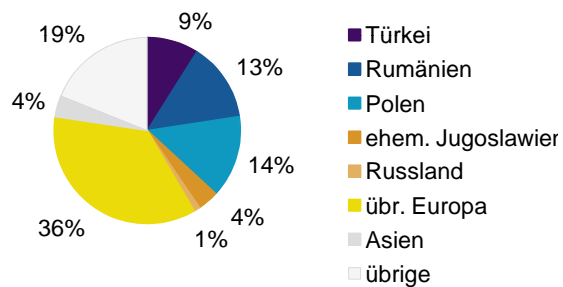
Anteil an der Gesamtbevölkerung in %



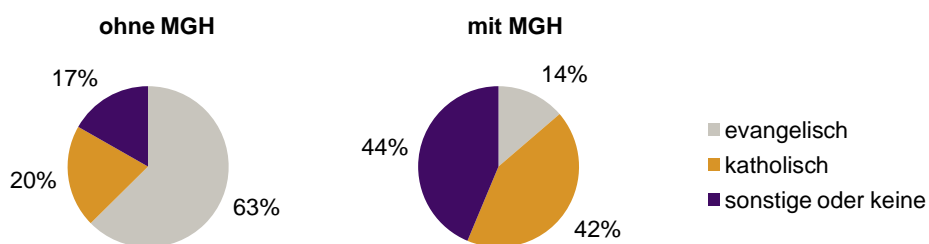
Einwohner 2012 nach MGH und Altersgruppen



Menschen mit MGH 2012 nach dem Bezugsland



Einwohner 2012 nach MGH und Religionszugehörigkeit

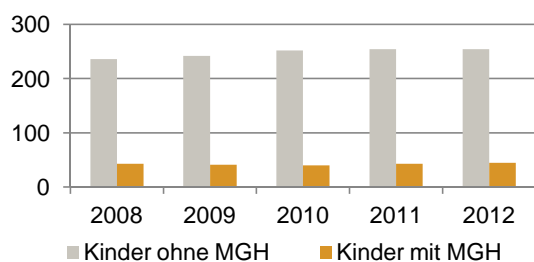


Statistischer Bezirk: 77 Neunhof

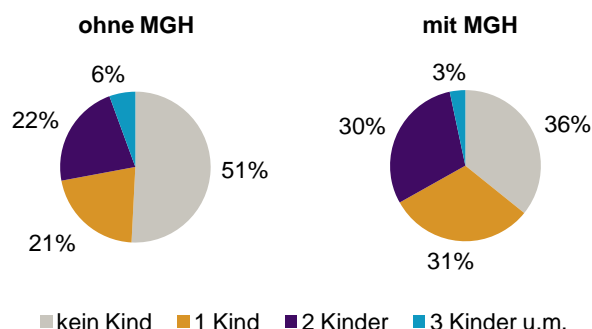
**Privathaushalte und Personen in Privathaushalten nach dem Migrationshintergrund (MGH)**

	Privathaushalte	Personen in Privathaushalten			
		Insgesamt	darunter Kinder unter 18 J.	darunter Personen mit MGH	darunter Kinder unter 18 J. mit MGH
<b>2008</b>	<b>618</b>	<b>1 499</b>	<b>279</b>	<b>133</b>	<b>43</b>
<b>2009</b>	<b>623</b>	<b>1 509</b>	<b>283</b>	<b>146</b>	<b>41</b>
<b>2010</b>	<b>645</b>	<b>1 530</b>	<b>292</b>	<b>148</b>	<b>40</b>
<b>2011</b>	<b>651</b>	<b>1 538</b>	<b>297</b>	<b>179</b>	<b>43</b>
<b>2012</b>	<b>665</b>	<b>1 549</b>	<b>299</b>	<b>191</b>	<b>45</b>
davon ...					
<b>Einpersonenhaushalte</b>	<b>198</b>	<b>198</b>	<b>-</b>	<b>43</b>	<b>-</b>
<u>nach dem Alter</u>					
unter 18 Jahre	1	1	-	1	-
18 bis 34 Jahre	53	53	-	23	-
35 bis 64 Jahre	88	88	-	16	-
65 Jahre und älter	56	56	-	3	-
<b>Mehrpersonenhaushalte</b>	<b>467</b>	<b>1 351</b>	<b>299</b>	<b>148</b>	<b>45</b>
<u>nach der Zahl der Personen im Haushalt</u>					
2 Personen	210	420	13	37	2
3 Personen	130	390	82	42	15
4 u.m. Personen	127	541	204	69	28
<u>nach dem Haushaltstyp</u>					
Haushalte ohne Kinder	246	598	-	47	-
Haushalte mit Kindern	190	687	299	95	45
darunter allein Erziehende	26	72	42	13	7
sonstige MPH	31	66	-	6	-
<u>nach der Zahl der Kinder im Haushalt</u>					
1 Kind	99	302	99	46	18
2 Kinder	77	313	154	44	24
3 u.m. Kinder	14	72	46	5	3

**Kinder unter 18 Jahre nach MGH 2008-2012**

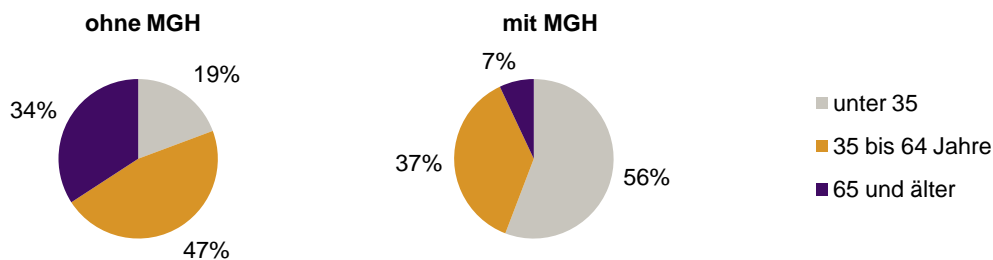


**Einwohner in Mehrpersonenhaushalten 2012 nach MGH und Zahl der Kinder im Haushalt**

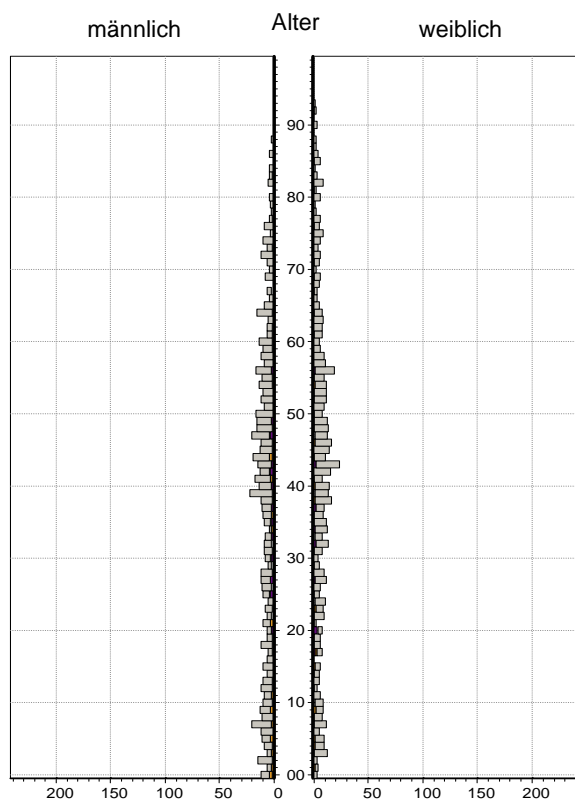


Statistischer Bezirk: 77 Neunhof


Einpersonenhaushalte 2012 nach Migrationshintergrund (MGH) und Alter



Bevölkerung am Ort der Hauptwohnung 2012  
nach Migrationshintergrund



Bevölkerung in Privathaushalten 2012  
nach Haushaltstypen



- Deutsche ohne MGH
- Deutsche mit MGH
- Ausländer

- Paar/Ehepaar mit Kind(ern)
- allein Erziehende
- Paar/Ehepaar ohne Kind(er)
- Einpersonenhaushalt
- sonstige Haushalte

Impressum:

Herausgeber:  
Stadt Nürnberg  
Amt für Stadtforschung und Statistik  
für Nürnberg und Fürth  
Unschlittplatz 7a  
90403 Nürnberg